



**LATVIJAS MAKSĀJUMU BILANCE LATVIA'S BALANCE OF PAYMENTS 2009**

C E T U R K Ņ A B I Ņ E T E N S Q U A R T E R L Y B U L L E T I N

**2**



**LATVIJAS MAKSĀJUMU BILANCE LATVIA'S BALANCE OF PAYMENTS 2009**

**CETURKŠŅA BIĻETENS QUARTERLY BULLETIN**

**2**

Latvijas maksājumu bilance veidota atbilstoši SVF "Maksājumu bilances rokasgrāmatas" 5. izdevuma prasībām.

Izdevumā publicētie pārskata ceturkšņa dati var tikt precizēti nākamā ceturkšņa publikācijā. 2. ceturkšņa publikācijā var tikt precizēti iepriekšējo triju gadu ceturkšņu dati (galvenokārt, lai, veicot metodoloģiska rakstura pārmaiņas, dati būtu salīdzināmi ilgākā laika periodā).

Dažkārt sakarā ar datu elektroniskās apstrādes tehnoloģijas specifiku skaitļu noapaļošanas rezultātā iespējamas nelielas atšķirības starp saskaitāmo kopsummu un uzrādīto kopējo apjomu.

Latvijas maksājumu bilances, starptautisko investīciju bilances un tiešo investīciju un ārējā parāda datu publicēšanas datumi atrodami SVF Datu izplatīšanas standartu biļetena padomes interneta lapā (<http://dsbb.imf.org>) un Latvijas Bankas interneta lapas (<http://www.bank.lv>) sadaļas "Statistika" apakšsadaļā "SDIS dati".

Izdevuma dati visagrāk tiek publicēti Latvijas Bankas interneta lapas (<http://www.bank.lv>) sadaļā "Statistika".

Latvia's balance of payments is compiled in accordance with the guidelines of the IMF's publication Balance of Payments Manual, 5th Edition.

In this publication, data of the reporting quarter may be subject to revision in the publication of the next quarter balance of payments. Publication of the second quarter balance of payments may include revised quarterly data for the previous three years (primarily to ensure longer term data comparability upon making methodological adjustments).

In some cases, electronic data processing technologies may have led to slight discrepancies between the total amount shown and the sum of the subitems.

Dates for the release of Latvia's balance of payments, international investment position, direct investment and external debt data are published on the website of the IMF's Dissemination Standards Bulletin Board (<http://dsbb.imf.org>) and the Bank of Latvia's website (<http://www.bank.lv>) under SDDS data subsection of Statistics.

Data of this publication are first made available on the Bank of Latvia's website (<http://www.bank.lv>) under Statistics.

#### Datu izplatīšanas kalendārs Advance Release Calendar

Datu kategorija Data category	Pārskata periods un publicēšanas datums Observation period and release date		
Maksājumu bilance Balance of payments	3. cet./Q3/2009 23.12.2009.	4. cet./Q4/2009 26.03.2010.	1. cet./Q1/2010 22.06.2010.
Starptautisko investīciju bilance International investment position	3. cet./Q3/2009 23.12.2009.	4. cet./Q4/2009 26.03.2010.	1. cet./Q1/2010 22.06.2010.
Ārējais parāds External debt	3. cet./Q3/2009 23.12.2009.	4. cet./Q4/2009 26.03.2010.	1. cet./Q1/2010 22.06.2010.
Lata nominālais efektīvais kurss Nominal effective exchange rate of the lats	10/2009 05.11.2009.	11/2009 04.12.2009.	12/2009 05.01.2010.
Lata reālais efektīvais kurss (aprēķināts, izmantojot patēriņa cenu indeksus) Real effective exchange rate of the lats (based on consumer price indices)	09/2009 05.11.2009.	10/2009 04.12.2009.	11/2009 05.01.2010.
Lata reālais efektīvais kurss (aprēķināts, izmantojot ražotāju cenu indeksus) Real effective exchange rate of the lats (based on producer price indices)	08/2009 05.11.2009.	09/2009 04.12.2009.	10/2009 05.01.2010.

#### Kontaktpersonas Contact persons

Aigars Kalniņš  
Tālrunis/Tel.: +371 6702 2714  
Aigars.Kalnins@bank.lv

Daiga Gaigala-Lizbovska  
Tālrunis/Tel.: +371 6702 2580  
Daiga.Gaigala-Lizbovska@bank.lv

## SATURS

SAĪSINĀJUMI UN APZĪMĒJUMI	4
LATVIJAS MAKSĀJUMU BILANCES APSKATS	5
STATISTIKAS SAGATAVOŠANAS PAMATPRINCIPI	9
EIROPAS KOPIENAS EKONOMISKĀS DARBĪBAS STATISTISKĀ KLASIFIKĀCIJA (NACE 1.1 RED.)	23
TABULAS	25

## CONTENTS

ABBREVIATIONS AND SYMBOLS	4
REVIEW OF THE BALANCE OF PAYMENTS	5
BASIC PRINCIPLES FOR COMPILING STATISTICS	9
STATISTICAL CLASSIFICATION OF ECONOMIC ACTIVITIES IN THE EUROPEAN COMMUNITY (NACE REV. 1.1)	23
TABLES	25

Sākot ar izdevuma 2006. gada 1. numuru, saturs un struktūra būtiski mainīta salīdzinājumā ar iepriekšējo praksi.

Metodoloģijas izklāsts papildināts ar skaidrojumu par ārvalstu tiešo investīciju novērtēšanu tirgus cenās, par Latvijas saņemto ES fondu līdzekļu un Latvijas maksājumu ES budžetā uzskaiti maksājumu bilancē, par darījumu statistikas sasaisti ar to atlikumu statistiku, kā arī par lata efektīvo kursu aprēķināšanu.

Statistisko datu sadaļa būtiski paplašināta, veidojot darījumu, to atlikumu un tiešo investīciju datu kopas.

Anālītisko rādītāju tabulās ietverti IKP, preču importa seguma ar rezerves aktīviem, ārvalstu tiešo investīciju uz vienu iedzīvotāju, Latvijas Bankas noteiktie valūtu kursu u.c. rādītāju dati.

Maksājumu bilances datus nodalīti no ES struktūrfondu, Kohēzijas fonda un citiem ES fondu saņemtiem līdzekļi, maksājumi ES budžetā, turklāt atsevišķi uzrādītas ārvalstu tiešo investīciju neto darījumus veidojošās investīciju ieplūdes un aizplūdes. Preču, pakalpojumu, ienākumu, kārtējo pārvedumu un kapitāla konta dati atspoguļoti arī valstu grupu dalījumā (Latvijas darījumi ar ES valstīm un pārējām valstīm).

Izdevumā iekļauta detalizēta CSP ārējās tirdzniecības statistikas un maksājumu bilances preču bilances datu sasaistes tabula, kā arī starptautisko investīciju bilance, kas atspoguļo neto darījumus, cenu pārmaiņas, valūtas kursu svārstības un citas pārmaiņas.

Tiešo investīciju ārvalstīs un Latvijā neto darījumi un to atlikumi tiek atspoguļoti gan valstu dalījumā, gan darbības veidu un valstu dalījumā.

Izdevumā iekļauti arī lata nominālā efektīvā kursa un lata reālo efektīvo kursu dati, kas aprēķināti, izmantojot patēriņa un ražotāju cenu indeksus.

The content and structure of Latvia's Balance of Payments have been changed substantially as of the first quarter of 2006.

The methodology used has been supplemented with explanations regarding the valuation of foreign direct investment at market prices, recording in the balance of payments of resources received by Latvia from the EU funds and Latvia's contributions to the EU budget, linking net flow and position statistics, and calculating the effective exchange rates of the lats.

The statistical part is extended by presenting data sets of net flows and positions as well as foreign direct investment statistics.

The tables of analytical indicators comprise GDP data, the coverage of imports with reserve assets, foreign direct investment per capita, exchange rates set by the Bank of Latvia and other indicators.

The resources received from the EU structural funds, the Cohesion Fund and other EU funds as well as contributions to the EU budget are reported separately and distinction made between inflows and outflows forming net foreign direct investment. Goods, services, income, current transfer and capital account data are shown in the breakdown by country group (Latvia's transactions with the EU countries and other countries).

The publication includes a detailed reconciliation table of the CSB foreign trade statistics and data of goods balance of Latvia's balance of payments, as well as the international investment position reflecting net flows, price changes, exchange rate changes and other adjustments.

Net flows and positions of foreign direct investment in Latvia and Latvia's direct investment abroad are shown in the breakdown by country as well as by kind of activity and country.

The publication also presents data on the nominal and real effective exchange rate of the lats calculated using consumer and producer price indices.

## SAĪSINĀJUMI UN APZĪMĒJUMI

ASV	Amerikas Savienotās Valstis
ĀM	Latvijas Republikas Ārlietu ministrija
BOPSY	Maksājumu bilances statistikas gadagrāmata
CIF	preces vērtība, ietverot transporta un apdrošināšanas izmaksas līdz importētājvalsts robežai
CSP	Latvijas Republikas Centrālā statistikas pārvalde
ECB	Eiropas Centrālā banka
EKS 95	Eiropas Kontu sistēma 1995
ES	Eiropas Savienība
ES10	valstis, kas pievienojās ES 2004. gada 1. maijā
ES12	valstis, kas pievienojās ES 2004. gada 1. maijā un 2007. gada 1. janvārī
ES15	valstis, kas ietilpa ES pirms 2004. gada 1. maija
ES27	Eiropas Savienības 27 valstis (vēsturiskie dati aprēķināti atbilstoši pašreizējam ES sastāvam)
<i>Extrastat</i>	ES valstu un ārpus ES esošo valstu savstarpējās preču tirdzniecības statistisko datu vākšanas un apkopošanas sistēma
FKTK	Finanšu un kapitāla tirgus komisija
FM	Latvijas Republikas Finanšu ministrija
FOB	preces vērtība, ietverot transporta un apdrošināšanas izmaksas līdz eksportētājvalsts robežai
IKP	iekšzemes kopprodukts
<i>Intrastat</i>	Kopienas iekšējās tirdzniecības statistikas sistēma
MFI	monetrārās finanšu iestādes (centrālā banka, kredītiestādes, krāj aizdevu sabiedrības un naudas tirgus fondi)
NACE	Eiropas Kopienas Ekonomiskās darbības statistiskā klasifikācija
NEK	nominālais efektīvais kurss
NVS	Neatkarīgo Valstu Savienība
REK	reālais efektīvais kurss
RFB	Rīgas Fondu birža (kopš 2009. gada 12. janvāra – <i>NASDAQ OMX Riga</i> )
SDIS	Starptautiskais Datu izplatīšanas standarts
SIB	Latvijas starptautisko investīciju bilance
SVF	Starptautiskais Valūtas fonds
VAS	valsts akciju sabiedrība
VID	Valsts ieņēmumu dienests
VK	Latvijas Republikas Valsts kase
VSAA	Valsts sociālās apdrošināšanas aģentūra
x	rādītājus nav iespējams aprēķināt.
0	attiecīgajā periodā nav darījumu vai nav atlikumu vai noapaļošanas rezultāts ir nulle.
*	dati precizēti.

**Izdevuma 8.1.–8.8. tabulā valstis uzskaitītas alfabētiskā secībā atbilstoši valstu kodiem.**

## ABBREVIATIONS AND SYMBOLS

BOPSY	Balance of Payments Statistics Yearbook
CIF	cost, insurance and freight at the importer's border
CIS	Commonwealth of Independent States
CSB	Central Statistical Bureau of Latvia
ECB	European Central Bank
ESA 95	European System of Accounts 1995
EU	European Union
EU10	countries which joined the EU on 1 May, 2004
ES12	countries which joined the EU on 1 May, 2004 and on 1 January, 2007
EU15	EU countries before May 1, 2004
EU27	27 countries of the EU (historical data are calculated consistently with the current EU membership)
<i>Extrastat</i>	System for the collection and compilation of statistics relating trade in goods between Member States and non-EU countries
FCMC	Financial and Capital Market Commission
FOB	free on board at the exporter's border
GDP	Gross Domestic Product
i.i.p.	international investment position
IMF	International Monetary Fund
<i>Intrastat</i>	Intra-Community Trade Statistical System
MF	Ministry of Finance of the Republic of Latvia
MFA	Ministry of Foreign Affairs of the Republic of Latvia
MFI	monetary financial institutions (the central bank, credit institutions, credit unions and money market funds)
NACE	Statistical classification of economic activities in the European Community
NEER	nominal effective exchange rate
REER	real effective exchange rate
RSE	Riga Stock Exchange ( <i>NASDAQ OMX Riga</i> as of 12 January 2009)
SDDS	Special Data Dissemination Standard
SJSC	state joint stock company
SRS	State Revenue Service
SSIA	State Social Insurance Agency
US	United States
x	no computations of indicators possible.
0	no transactions or positions in the respective period or the result of rounding is zero.
*	data have been revised.

**The countries are listed in Tables 8.1–8.8 of this issue using the alphabetical order of the country codes.**

## LATVIJAS MAKSĀJUMU BILANCES APSKATS

Latvijas maksājumu bilances tekošā konta pozitīvais saldo **2. ceturksnī** pieauga līdz 14.2% no IKP (478.8 milj. latu), un pirmo reizi kopš 1994. gada 2. ceturkšņa pozitīvs bija arī preču un pakalpojumu saldo (1.9 milj. latu jeb 0.1% no IKP). Preču un pakalpojumu saldo uzlabojumam salīdzinājumā ar 1. ceturksni (kad tas bija -4.2% no IKP) pamatā bija preču eksporta pieaugums (4.2%), kā arī preču importa kritums (9.4%). Pakalpojumu eksporta un pakalpojumu importa kopapjoms salīdzinājumā ar iepriekšējo ceturksni būtiski nemainījās.

2. ceturksnī turpināja sarukt ārējās tirdzniecības apjoms, arvien skaidrāk iezīmējoties struktūras pārmaiņām: ekonomiskās aktivitātes kritums pasaulē būtiski mazinājis kapitālpreču, daudzu starppatēriņa preču, kā arī ilglietojuma patēriņa preču tirdzniecību. Minētās preču grupas iepriekšējos periodos veidoja lielu Latvijas importa daļu, taču nebija dominējošās eksportā, un atšķirīgā pieprasījuma elastība būtiski veicināja straujāku importa samazinājumu. Preču imports 1. pusgadā salīdzinājumā ar iepriekšējā gada atbilstošo periodu saruka par 40.4%, bet eksports – par 26.2%.<sup>1</sup> 2. ceturksnī importa kritums sasniedza 44.3%, bet eksporta samazinājums – 27.1%, un šāda importa un eksporta krituma tempa atšķirība noteica negatīvās ārējās tirdzniecības bilances samazināšanos līdz 247.3 milj. latu jeb 7.3% pret IKP.

Dominējošās preču grupas Latvijas ārējā tirdzniecībā<sup>1</sup> būtiski nemainījās. 2. ceturksnī lielāko eksporta daļu veidoja koks un koka izstrādājumi (15.9%), parastie metāli un parasto metālu izstrādājumi (13.3%), kā arī mehānismi un mehāniskas ierīces, elektroiekārtas (12.3%). Importā dominēja minerālprodukti (15.1%), mehānismi un mehāniskas ierīces, elektroiekārtas (15.0%) un ķīmiskās rūpniecības un tās saskarnozaru ražojumi (12.3%). Importa un eksporta kritumu nominālā izteiksmē salīdzinājumā ar iepriekšējiem ceturksņiem daļēji noteica atsevišķu preču (metālu, naftas, lauksaimniecības produktu) cenu sarakums pasaules tirgū. Taču, salīdzinot importa un eksporta vienības vērtības dinamiku, redzams, ka pēc vēsturiski ļoti strauja krituma 1. ceturksnī tirdzniecības nosacījumi 2. ceturksnī jau nedaudz uzlabojās.

Kapitālpreču, mašīnu un iekārtu, ilglietojuma patēriņa preču un starppatēriņa preču tirdzniecības kritums būtiski sašaurinājis tirgus, tāpēc Latvijas eksporta daļa daudzu nozīmīgu tirdzniecības partnervalstu importā sākusi vai turpina pieaugt. 2. ceturksnī salīdzinājumā ar iepriekšējo ceturksni palielinājās Latvijas eksporta daļa galvenajās tirdzniecības partnervalstīs (Krievijā, Igaunijā, Lietuvā, Vācijā un Nīderlandē). Lai gan minētās pasaules tirdzniecības tendences skar arī pārējās Baltijas valstis, Latvijas eksporta daļa to tirgos pieaugusi straujāk nekā, piemēram, Lietuvas un Igaunijas daļa Latvijas importā.

2. ceturksnī salīdzinājumā ar iepriekšējo ceturksni saruka Latvijas eksports uz vairākām ES valstīm (Dāniju, Somiju, Zviedriju un Poliju), tomēr eksporta kāpums uz Nīderlandi, Beļģiju, Igauniju, Lietuvu un Krieviju bija straujāks un noteica arī eksporta pieaugumu ceturksnī kopumā. Savukārt importa kopapjoms salīdzinājumā ar iepriekšējo ceturksni saruka, t.sk. visbūtiskāk – no NVS valstīm (par 38.6%) 2. ceturksnī Latvijai bija pozitīva tirdzniecības bilance ar daudzām galvenajām tirdzniecības partnervalstīm – Zviedriju, Igauniju, Dāniju, Lielbritāniju, Norvēģiju un ASV.<sup>1</sup>

## REVIEW OF THE BALANCE OF PAYMENTS

The surplus in the current account of Latvia's balance of payments increased to 14.2% of GDP (478.8 million lats) **in the second quarter**; the goods and services balance was also positive (1.9 million lats or 0.1% of GDP) for the first time since the second quarter of 1994. The quarter-on-quarter improvement in the goods and services balance (-4.2% of GDP in the first quarter) was underpinned by expanding exports of goods (by 4.2%) and shrinking imports of goods (by 9.4%). Quarter-on-quarter, overall exports and imports of services did not change notably.

External trade continued on a downward trend in the second quarter, and its structural changes became more pronounced: with the global economic activity becoming more sluggish, trade in capital goods and many intermediate and durable goods contracted markedly. Previously, the given commodity groups accounted for a major part of Latvian imports but did not dominate exports; variable demand dynamics notably contributed to faster import shrinkages. Year-on-year, imports of goods dropped 40.4% in the first half of the year, while exports recorded a 26.2% contraction.<sup>1</sup> In the second quarter, imports narrowed by 44.3% while exports went down 27.1%; due to this difference in the import and export contraction rate, foreign trade deficit narrowed and stood at 247.3 million lats or 7.3% of GDP.

In the second quarter, Latvia's foreign trade<sup>1</sup> remained dominated by almost the same commodity groups. A major part of exports were wood and articles of wood (15.9%), base metals and articles of base metals (13.3%), and machinery and mechanical appliances, electrical equipment (12.3%). Imports were dominated by mineral products (15.1%), machinery and mechanical appliances, electrical equipment (15.0%), and products of the chemical and allied industries (12.3%). Compared with previous quarters, import and export contractions (in nominal terms) depended in part on falling global commodity prices (e.g. metals, oil, and agricultural products). However, the dynamics of import and export unit value confirms that on the backdrop of historically sharp fall in the first quarter the terms of trade in the second quarter were improving slightly.

After a substantial narrowing of markets due to contracting trade in capital goods, machinery and equipment, durable goods, and intermediate goods, Latvia's export share in imports of many major trade partner countries has started or continues to grow. In the second quarter, Latvia's export share expanded quarter-on-quarter in such major trade partner countries as Russia, Estonia, Lithuania, Germany, and the Netherlands. Although other Baltic States have similarly been affected by the given global trade trends, the growth of the Latvian export share in their markets has been steeper than that of the shares of, e.g. Lithuania and Estonia, in imports of Latvia.

In the second quarter, exports from Latvia to several EU countries (Denmark, Finland, Sweden, and Poland) narrowed quarter-on-quarter, meanwhile the growth in exports to the Netherlands, Belgium, Estonia, Lithuania, and Russia was faster and determined export growth in the quarter overall. At the same time, total imports recorded quarter-on-quarter contractions, of which imports from the CIS countries dropped most notably (by 38.6%). In the second quarter, Latvia's trade balance was positive with many major trade partners, Sweden, Estonia, Denmark, the UK, Norway, and the US among them.<sup>1</sup>

The lats NEER declined gradually in the second quarter (by 0.5%

<sup>1</sup> CSP sagatavotie ārējās tirdzniecības dati.

<sup>1</sup> Source for foreign trade statistics: CSB.



2. ceturksnī lata NEK pakāpeniski saruka (salīdzinājumā ar iepriekšējo ceturksni – par 0.5%). Stabilizējās vai pat nedaudz pieauga vairāku valūtu kursi, kas būtiski samazinājās 2008. gada beigās un 2009. gada sākumā (piemēram, Krievijas rubļa, Lielbritānijas sterliņu mārciņas un Zviedrijas kronas kurss). Vienlaikus zemās ekonomiskās aktivitātes ietekmē Latvijā saruka gan inflācija, gan (atsevišķos tirgus segmentos) arī cenu līmenis. Galvenajās tirdzniecības partnervalstīs tendence bija līdzīga, taču ne tik spēcīga. Tādējādi 2. ceturksnī samazinājās arī lata REK. Straujāk saruka ar ražotāju cenām apstrādes rūpniecībā deflētais lata REK, ko lielā mērā ietekmēja atalgojuma kritums laikā, kad galvenajās tirdzniecības partnervalstīs, neraugoties uz ekonomisko lejupslīdi, darbaspēka izmaksas nesamazinājās.

Pakalpojumu pozitīvais saldo 2. ceturksnī salīdzinājumā ar iepriekšējā gada atbilstošo periodu pieauga par 17.1%, sniegto pakalpojumu apjomam sarūkot par 11.3%, bet saņemto pakalpojumu apjomam – par 25.3%. Lielāko pakalpojumu eksporta daļu (52.5%) veidoja pārvadājumu pakalpojumi, bet braucienu pakalpojumi – 18.1%. Savukārt pakalpojumu importā pārvadājumu pakalpojumu daļa bija mazāka par braucienu pakalpojumu daļu (attiecīgi 22.6% un 36.5%).

Pārvadājumu eksporta apjoms bija par 7.6% mazāks nekā iepriekšējā gada atbilstošajā periodā, augot vienīgi pasažieru pārvadājumiem (galvenokārt – gaisa pārvadājumiem). Kravu pārvadājumu eksports saruka, taču tendences dažādos transporta veidos bija atšķirīgas: apjoma kritums salīdzinājumā ar iepriekšējā gada atbilstošo periodu bija vērojams jūras un auto pārvadājumos, bet dzelzceļa pārvadājumu un pārvadājumu ar gaisa transportu apjoms pieauga. Personisko braucienu ietekmē palielinājās braucienu eksports. No pārējiem pakalpojumiem lielākais bija informācijas un datorpakalpojumu eksporta gada pieaugums (1.9 milj. latu), savukārt visvairāk (par 19.3 milj. latu) kritās finanšu pakalpojumu eksports.

Salīdzinājumā ar iepriekšējā gada atbilstošo periodu pārvadājumu pakalpojumu imports saruka par 39.9%, samazinoties gandrīz visu veidu pārvadājumu importam. Saruka arī braucienu pakalpojumu imports. No pārējiem pakalpojumiem pieauga vienīgi finanšu pakalpojumu imports, bet visvairāk samazinājās būvniecības pakalpojumu imports.

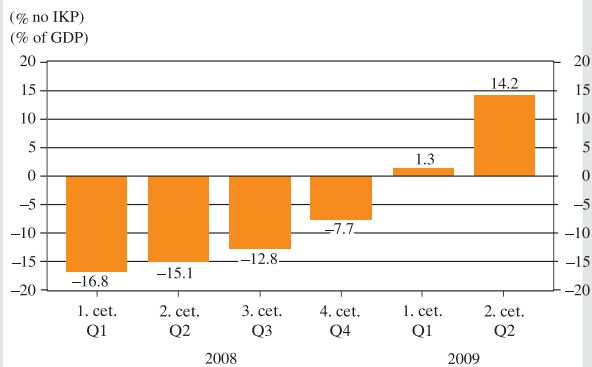
Ienākumu konta un arī visa tekošā konta saldo dinamiku noteica tiešo investīciju uzņēmumu negatīvie līdzdalības ienākumi (zaudējumi 285.5 milj. latu apjomā; iepriekšējā gada atbilstošajā periodā – ienākumi 167.1 milj. latu). Ārvalstīs nodarbināto rezidentu saņemtā atlīdzība pieauga gan salīdzinājumā ar iepriekšējā gada atbilstošo periodu, gan salsīdzinājumā ar iepriekšējo ceturksni (attiecīgi par 11.6% un 4.4%; līdz 75.9 milj. latu).

Saņemto kārtējo pārvedumu apjoms salīdzinājumā ar iepriekšējā gada atbilstošo periodu gandrīz nemainījās, taču pieauga salīdzinājumā ar iepriekšējo ceturksni, jo valdība saņēma ES fondus lauksaimniecības subsīdēšanai un pieauga arī privātie pārskaitījumi.

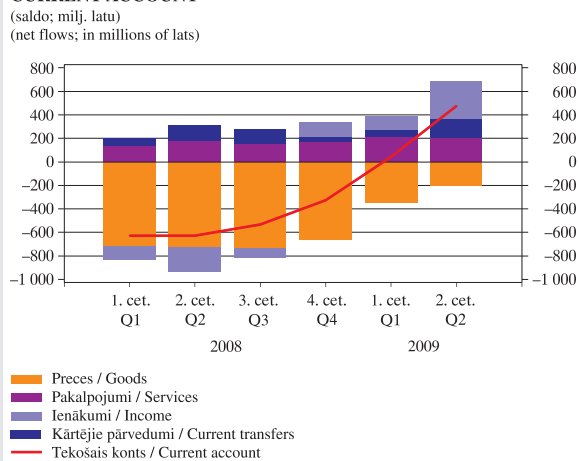
Kapitāla un finanšu konta saldo bija negatīvs (531.4 milj. latu), un to galvenokārt noteica banku un uzņēmumu sektoru noguldījumu pieaugums ārvalstīs, kā arī banku sektora īstermiņa parādsaistību samazināšanās.

Kapitāla konta pozitīvo saldo (90.1 milj. latu) gandrīz pilnībā veidoja kapitālieguldījumiem paredzētie ES fondu līdzekļi.

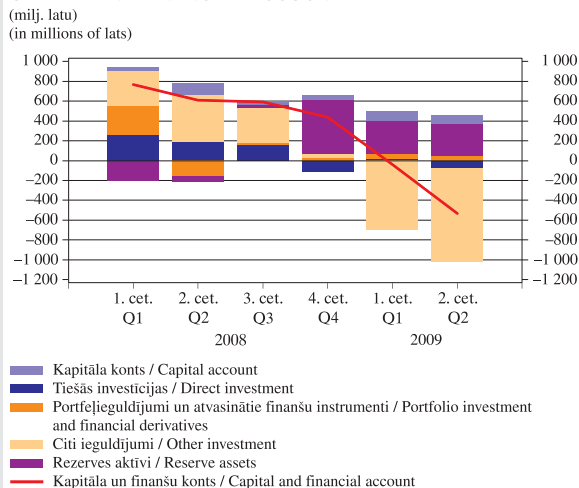
### TEKOŠĀ KONTA SALDO CURRENT ACCOUNT BALANCE



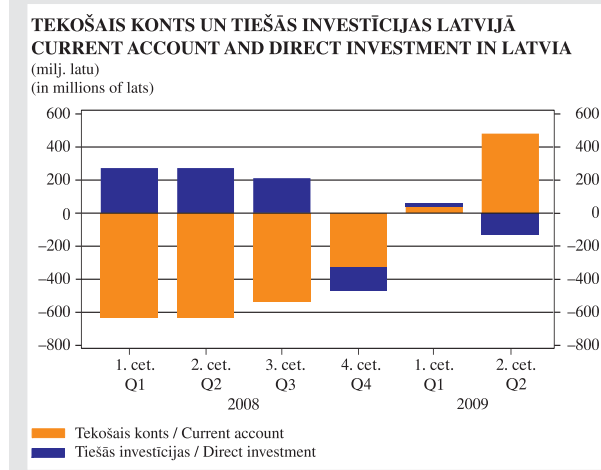
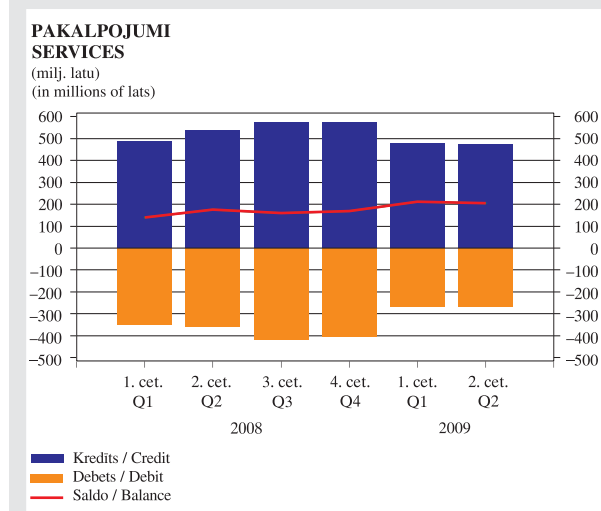
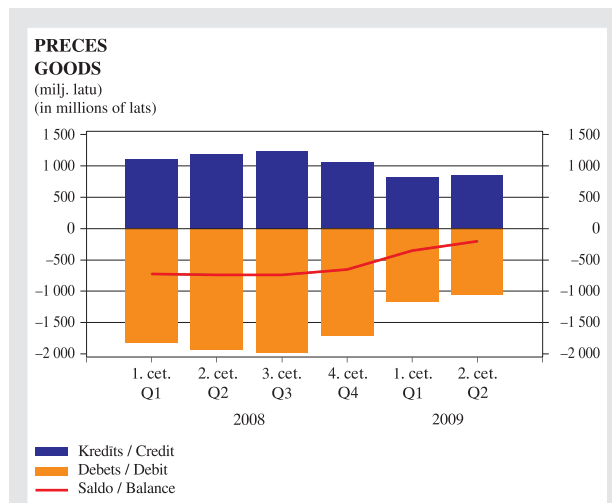
### TEKOŠAIS KONTS CURRENT ACCOUNT



### KAPITĀLA UN FINANŠU KONTS CAPITAL AND FINANCIAL ACCOUNT







quarter-on-quarter). Some currencies that depreciated substantially at end-2008 and early 2009, e.g. the Russian rouble, British pound sterling, and Swedish krona, stabilised or even appreciated. At the same time, inflation and in some market segments also prices declined due to sluggish economic activity. Latvia's major trade partners experienced the same tendency, albeit to a lesser extent. Consequently, the lats REER also dropped in the second quarter. The manufacturing PPI-deflated REER dropped faster, to a large extent due to wages and salaries falling at the time when labour costs in the major trade partners did not decrease even though the economic downturn persisted.

In the second quarter, the surplus in services increased by 17.1% year-on-year, with services exports and imports recording shrinkages of 11.3% and 25.3% respectively. Transport services made up a major part of services exports (52.5%), while travel services accounted for 18.1%. Meanwhile in services imports, the transport services share fell behind that of travel services, at 22.6% and 36.5% respectively.

Year-on-year, transport services exports contracted by 7.6%, with passenger traffic (primarily by air) the single growing type. Freight traffic was on a downturn, with trends differing among different types of traffic: freight traffic by sea and road contracted year-on-year, while freight traffic by rail and air expanded. Travel services exports increased on account of private trips. Of other services, the largest annual growth was recorded for exports of information and computer services (1.9 million lats), with exports of financial services contracting most (by 19.3 million lats).

Imports of transport services diminished by 39.9% year-on-year on account of a downside in almost all transportation types. Imports of travel services also went down. Of other services, only imports of financial services expanded, while those of construction services recorded the largest contraction.

The dynamics of the income account and the current account as a whole was underpinned by the negative income on equity of direct investment companies (a loss worth 285.5 million lats; an income worth 167.1 million lats in the corresponding period of the previous year). Compensation of residents employed abroad increased both year-on-year and quarter-on-quarter, by 11.6% and 4.4% respectively (to 75.9 million lats).

The inflow of current transfers remained almost unchanged year-on-year but grew quarter-on-quarter as the government received EU funds for agricultural subsidies and private transfers posted a pickup.

The capital and financial account recorded net outflows of 531.4 million lats, primarily on account of rising banking and corporate sectors' deposits abroad as well as diminishing banking sector's short-term liabilities.

Net inflow in the capital account (90.1 million lats) was almost entirely made up of the EU funding for capital investment.

Net outflow of foreign direct investment (83.1 million lats) was due to contractions in resident investment abroad by 45.9 million lats and in non-resident investment in Latvia by 129.0 million lats. Foreign direct investment in Latvia shrank on account of losses by direct investment companies in the amount of 392.3 million lats, partly offset by inflows in equity and other capital in the amount of 263.3 million lats. Financial intermediation incurred the largest loss and investment contractions as well as the strongest direct invest-

Ārvalstu tiešo investīciju saldo bija negatīvs (83.1 milj. latu), jo par 45.9 milj. latu samazinājās rezidentu investīcijas ārvalstīs, bet par 129.0 milj. latu – nerezidentu investīcijas Latvijā. Ārvalstu tiešo investīciju Latvijā sarukumu noteica tiešo investīciju uzņēmumu zaudējumi (392.3 milj. latu), ko daļēji kompensēja investīcijas pašu un cita kapitāla veidā (263.3 milj. latu). Vislielākie zaudējumi un lielākais investīciju samazinājums, bet arī lielākās tiešo investīciju iekļūdes pašu un cita kapitāla veidā bija finanšu starpniecībā. Nākamais lielākais investīciju samazinājums bija transportā, glabāšanā un sakaros, savukārt visvairāk pieauga investīcijas operācijās ar nekustamo īpašumu, nomā un citos komercpakalpojumos. Ārvalstu tiešās investīcijas Latvijā visvairāk samazinājās no Igaunijas, Somijas, Zviedrijas, Lietuvas un Dānijas, bet visvairāk pieauga no Nīderlandes, Īrijas un Norvēģijas.

Portfeļieguldījumu pozitīvo saldo (48.2 milj. latu) noteica banku ieguldījumu parāda vērtspapīros samazinājums. Atvasināto finanšu instrumentu saldo bija pozitīvs (30.0 milj. latu), un to noteica Latvijas Bankas veiktie darījumi.

Citu ieguldījumu saldo bija negatīvs (935.0 milj. latu). Aktīvu pieaugumu (481.6 milj. latu) noteica privātā sektora noguldījumu pieaugums ārvalstīs (555.6 milj. latu). Aptuveni puse no privātā sektora noguldījumu pieauguma bija saistīta ar banku sektora noguldījumu uz nakti pieaugumu ārvalstu bankās. Savukārt pasīvu samazinājumu (453.4 milj. latu) noteica banku sektora īstermiņa parādsaistību samazināšanās.

Latvijas Bankas rezerves aktīvu sarukums (318.4 milj. latu) bija saistīts ar tās veiktajām valūtas intervencēm un valdības noguldījumu Latvijas Bankā sarukumu.

2. ceturksnī banku saistību samazinājuma dēļ ārējais parāds saruka no 20.4 mljrd. latu līdz 19.8 mljrd. latu, taču pieauga attiecībā pret IKP (no 129.0% no IKP līdz 132.2% no IKP). Ārējās prasības samazinājās mazāk (no 11.4 mljrd. latu līdz 11.3 mljrd. latu), bet pieauga attiecībā pret IKP (no 72.4% no IKP līdz 75.5% no IKP). Samazinoša ietekme bija Latvijas Bankas rezerves aktīvu sarukumam, bet palielinoša ietekme – privātā sektora aktīvu pieaugumam. Neto ārējais parāds samazinājās no 8.9 mljrd. latu līdz 8.5 mljrd. latu, bet tā attiecība pret IKP gandrīz nemainījās (1. ceturksnī – 56.6% no IKP, 2. ceturksnī – 56.7% no IKP).

ment inflow in equity and other capital. The next to record seriously decreasing investment inflows was the transport, storage and communications sector, while real estate, renting and other business activities experienced the steepest investment growth. Foreign direct investment from Estonia, Finland, Sweden, Lithuania, and Denmark contracted most; the largest respective growth, on the other hand, was recorded for the Netherlands, Ireland, and Norway.

Net inflows in portfolio investment (48.2 million lats) were on account of falling bank investment in debt securities. Financial derivatives recorded net inflows in the amount of 30.0 million lats as a result of Bank of Latvia transactions.

Net outflows of other investment were 935.0 million lats. The asset growth in the amount of 481.6 million lats was underpinned by an increase in private sector's deposits abroad (555.6 million lats). Around a half of the private sector's deposit growth was associated with a pickup in overnight deposits of the banking sector with foreign banks. Meanwhile, a decrease in liabilities (453.4 million lats) resulted from declining short-term debt obligations of the banking sector.

With the Bank of Latvia intervening in the foreign exchange market and the government deposit with the Bank of Latvia decreasing, the reserve assets of the central bank decreased by 318.4 million lats.

In the second quarter, gross external debt shrank from 20.4 billion lats to 19.8 billion lats due to contracting bank liabilities, albeit its ratio to GDP increased (from 129.0% of GDP to 132.2% of GDP). External claims decreased less (from 11.4 billion lats to 11.3 billion lats), while their ratio to GDP went up from 72.4% of GDP to 75.5% of GDP. The effects of contracting Bank of Latvia reserve assets were dampening, whereas the private sector asset growth had an upward impact. Net foreign debt declined from 8.9 billion lats to 8.5 billion lats, with its quarter-on-quarter ratio to GDP almost unchanged (56.6% of GDP in the first quarter and 56.7% of GDP in the second quarter).

## STATISTIKAS SAGATAVOŠANAS PAMATPRINCIPI

### 1. LATVIJAS MAKSĀJUMU BILANCE

#### 1.1. Ievads

Maksājumu bilance ir statistikas pārskats, kas atspoguļo Latvijas saimnieciskos darījumus ar pārējām valstīm. Šajā pārskatā atspoguļoti darījumi, kuri saistīti ar precēm, pakalpojumiem, ienākumiem un pārvedumiem, un tie neto darījumi, kuri rada finanšu prasības ("Aktīvi") vai finanšu saistības ("Pasīvi") pret pārējām valstīm.

Maksājumu bilance ietver tekošo kontu, kapitāla un finanšu kontu un novirzi.

Par rezidenti tiek uzskatītas visas institūcijas, t.sk. ārvalstu, kas reģistrētas un darbojas Latvijas teritorijā, un privātpersonas, kuru mājāsaimniecības atrodas Latvijā un kuras neizbrauc ārpus Latvijas uz laiku, kas pārsniedz 1 gadu (izņēmums – studenti). Par rezidenti uzskatāmas arī Latvijas valsts diplomātiskās, konsulārās un citas oficiālās pārstāvniecības ārvalstīs. Savukārt nerezidenti ir visas institūcijas, kas reģistrētas ārvalstīs, un privātpersonas, kuru mājāsaimniecības atrodas ārpus Latvijas vai kuras ieradušās Latvijā uz laiku, kas īsāks par 1 gadu (izņēmums – studenti). Par nerezidenti uzskatāmas arī ārvalstu diplomātiskās, konsulārās, starptautisko institūciju un citas oficiālās pārstāvniecības Latvijā.

Latvijā kopš 1992. gada maksājumu bilanci sagatavo un publicē katru ceturksni. No 1992. gada līdz 1999. gadam (ieskaitot) to veica CSP. Sākot ar informāciju par 2000. gada 1. ceturksni, maksājumu bilances sagatavošana ir Latvijas Bankas pārziņā.

Statistisko informāciju maksājumu bilances vajadzībām vāc saskaņā ar Valsts statistikas likumu, kas paredz, ka viena no institūcijām, kuras Latvijas Republikā organizē un veic valsts statistikas darbu, ir Latvijas Banka. Likumā "Par Latvijas Banku" noteikts, ka Latvijas Banka vāc, reģistrē un apkopo maksājumu bilances sagatavošanai nepieciešamos statistiskos datus.

#### 1.2. Maksājumu bilances informācijas avoti

Latvijas Banka gan pati vāc maksājumu bilances sagatavošanai nepieciešamos statistiskos datus, gan izmanto citu institūciju savāktu informāciju. Maksājumu bilances informācijas avoti ir šādi.

##### Tekošais konts

###### Preces

Ārējās tirdzniecības statistika (CSP)  
Pārskatu par transporta un starpniecības pakalpojumiem kopsavilkums (Latvijas Banka)  
Pārskatu par zivsaimniecību kopsavilkums (CSP)  
Latvijas Bankas peļņas un zaudējumu aprēķins (Latvijas Banka)  
Nebanku ārējo maksājumu statistika (Latvijas Banka)

###### Pārvadājumi

Pārskatu par transporta un starpniecības pakalpojumiem kopsavilkums (Latvijas Banka)  
Nebanku ārējo maksājumu statistika (Latvijas Banka)

## BASIC PRINCIPLES FOR COMPILING STATISTICS

### 1 THE BALANCE OF PAYMENTS

#### 1.1 Introduction

The balance of payments is a statistical statement summarising Latvia's economic transactions with the rest of the world. This statement reflects the transactions related to goods, services, income and transfers, and such net transactions that result in financial claims (*Assets*) on or financial obligations (*Liabilities*) to the rest of the world.

The balance of payments incorporates the current account, the capital and financial account, and net errors and omissions.

Residents shall be all institutions, including foreign institutions, registered and operating in the territory of the Republic of Latvia, as well as private persons whose households are located in Latvia and who do not leave Latvia for a period of time exceeding one year (excl. students). Diplomatic, consular and other official representative offices of the Republic of Latvia abroad shall also be regarded as residents. Non-residents shall be all institutions that are registered abroad and private persons whose households are located outside Latvia or who are staying in Latvia for a period of time not exceeding one year (excl. students). Foreign diplomatic and consular representative offices, those of international institutions, and other official representative offices in Latvia shall also be regarded as non-residents.

Latvia's balance of payments has been compiled and published every quarter since 1992. From 1992 to 1999 (inclusive), this was done by the CSB. The Bank of Latvia is responsible for the compilation of the balance of payments as of the first quarter of 2000.

Balance of payments statistics are collected in accordance with the Law "On State Statistics", which names the Bank of Latvia among those institutions that organise and conduct statistical work in the Republic of Latvia. The Law "On the Bank of Latvia" stipulates that the Bank of Latvia shall collect, register and compile balance of payments statistics.

#### 1.2 Sources for the Balance of Payments

In compiling the balance of payments, the Bank of Latvia uses statistics collected by it and other institutions. Data sources are as follows.

##### Current account

###### Goods

Foreign trade statistics (CSB)  
Aggregated data on transportation and intermediary services (Bank of Latvia)  
Aggregated data on fisheries (CSB)  
Bank of Latvia's profit and loss statement (Bank of Latvia)  
Statistics on non-bank external payments (Bank of Latvia)

###### Transportation

Aggregated data on transportation and intermediary services (Bank of Latvia)  
Statistics on non-bank external payments (Bank of Latvia)

Ārējās tirdzniecības statistika (CSP)  
Pārskats par izlidojošo pasažieru skaitu (VAS "Starptautiskā lidosta "Rīga")  
Latvijas Republikas robežu šķērsojošo personu skaits (CSP)

#### **Braucieni**

Latvijas Republikas robežu šķērsojošo personu apsekojuma statistika (CSP)  
Latvijas Republikas robežu šķērsojošo personu skaits (CSP)  
Nebanku ārējo maksājumu statistika (Latvijas Banka)

#### **Citi pakalpojumi**

Pārskatu par pakalpojumiem kopsavilkums (Latvijas Banka)  
Nebanku ārējo maksājumu statistika (Latvijas Banka)  
MFI (izņemot centrālo banku) statistika (Latvijas Banka)  
Pārskats par pārapdrošināšanas prēmijām un atlīdzībām (FKTK)  
Pārskats par Latvijas Republikas vēstniecību, pārstāvniecību un konsulātu ieņēmumiem un izdevumiem (ĀM)  
Pārskats par ārvalstu vēstniecībām, pārstāvniecībām un konsulātiem atmaksāto pievienotās vērtības nodokli (VID)  
Latvijas Bankas peļņas un zaudējumu aprēķins (Latvijas Banka)  
Iemaksas ES budžetā (FM)

#### **Atlīdzība nodarbinātajiem**

Pārskatu par jūrnieku noslēgtajiem līgumiem darbam ārvalstīs kopsavilkums (Latvijas Banka)  
Darba statistika (CSP)  
Pārskats par Latvijas Republikas vēstniecību, pārstāvniecību un konsulātu ieņēmumiem un izdevumiem (ĀM)  
Pārskats par ārvalstu vēstniecību, pārstāvniecību un konsulātu samaksātajām sociālās apdrošināšanas obligātajām iemaksām (VID)

#### **Ieguldījumu ienākumi**

MFI (izņemot centrālo banku) statistika (Latvijas Banka)  
Pārskats par investīcijām kredītiestāžu pamatkapitālā (FKTK)  
Latvijas Bankas peļņas un zaudējumu aprēķins (Latvijas Banka)  
Pārskatu par ārējiem ieguldījumiem kopsavilkums (Latvijas Banka)  
Valdības ārējais parāds (VK)  
Nebanku ārējo maksājumu statistika (Latvijas Banka)

#### **Kārtējie pārvedumi**

Nebanku ārējo maksājumu statistika (Latvijas Banka)  
Saņemtie ES fondu līdzekļi (VK)  
Iemaksas ES budžetā (FM)  
Tehniskā palīdzība (VK un FM)  
Ārējās tirdzniecības statistika (CSP)  
MFI (izņemot centrālo banku) statistika (Latvijas Banka)  
Valsts budžeta ieņēmumi un izdevumi (VK)  
Starptautisko naudas pārvedumu kopsavilkums (CSP)  
Latvijas Bankas peļņas un zaudējumu aprēķins (Latvijas Banka)  
Darba statistika (CSP)  
Pārskats par Latvijas Republikas vēstniecību, pārstāvniecību un konsulātu ieņēmumiem un izdevumiem (ĀM)  
Izmaksātās pensijas (VSAA)  
Pārskats par pārapdrošināšanas prēmijām un atlīdzībām (FKTK)

#### **Kapitāla konts**

Saņemtie ES fondu līdzekļi (VK)  
Tehniskā palīdzība (VK un FM)  
Nebanku ārējo maksājumu statistika (Latvijas Banka)

Foreign trade statistics (CSB)  
Data on the number of passenger departures (SJSC Riga International Airport)  
Number of persons entering and leaving the country (CSB)

#### **Travel**

Aggregated data on persons entering and leaving the country (CSB)  
Number of persons entering and leaving the country (CSB)  
Statistics on non-bank external payments (Bank of Latvia)

#### **Other services**

Aggregated data on services (Bank of Latvia)  
Statistics on non-bank external payments (Bank of Latvia)  
MFI (excl. central bank) statistics (Bank of Latvia)  
Aggregated data on reinsurance premiums and claims paid (FCMC)  
Aggregated data on revenue and expenditure of Republic of Latvia embassies, representative offices and consulates (MFA)  
Aggregated data on VAT repaid to foreign embassies, representative offices and consulates (SRS)  
Bank of Latvia's profit and loss statement (Bank of Latvia)  
Contributions to the EU budget (MF)

#### **Compensation of employees**

Aggregated data on contracts concluded by sailors for working abroad (Bank of Latvia)  
Labour statistics (CSB)  
Aggregated data on revenue and expenditure of Republic of Latvia embassies, representative offices and consulates (MFA)  
Aggregated data on social security contributions by foreign embassies, representative offices and consulates (SRS)

#### **Investment income**

MFI (excl. central bank) statistics (Bank of Latvia)  
Aggregated data on investment in credit institutions' share capital (FCMC)  
Bank of Latvia's profit and loss statement (Bank of Latvia)  
Aggregated data on foreign investment (Bank of Latvia)  
General government external debt (Treasury)  
Statistics on non-bank external payments (Bank of Latvia)

#### **Current transfers**

Statistics on non-bank external payments (Bank of Latvia)  
Resources received from EU funds (Treasury)  
Contributions to the EU budget (MF)  
Technical assistance (Treasury and MF)  
Foreign trade statistics (CSB)  
MFI (excl. central bank) statistics (Bank of Latvia)  
Statistics on the state budget revenue and expenditure (Treasury)  
Aggregated data on international cash transfers (CSB)  
Bank of Latvia's profit and loss statement (Bank of Latvia)  
Labour statistics (CSB)  
Aggregated data on revenue and expenditure of Republic of Latvia embassies, representative offices and consulates (MFA)  
Aggregated data on pension payments (SSIA)  
Aggregated data on reinsurance premiums and claims paid (FCMC)

#### **Capital account**

Resources received from EU funds (Treasury)  
Technical assistance (Treasury and MF)  
Statistics on non-bank external payments (Bank of Latvia)



**Finanšu konts****Tiešās investīcijas**

Pārskatu par ārējiem ieguldījumiem kopsavilkums (Latvijas Banka)  
 MFI (izņemot centrālo banku) statistika (Latvijas Banka)  
 Pārskats par investīcijām kredītiestāžu pamatkapitālā (FKTK)  
 Nebanku ārējo maksājumu statistika (Latvijas Banka)  
 Biržā kotēto uzņēmumu akciju cenas (RFB)

**Portfeļieguldījumi**

Pārskatu par ārējiem ieguldījumiem kopsavilkums (Latvijas Banka)  
 MFI (izņemot centrālo banku) statistika (Latvijas Banka)  
 Pārskats par investīcijām kredītiestāžu pamatkapitālā (FKTK)  
 Latvijas Bankas bilance (Latvijas Banka)  
 Valdības ārējais parāds (VK)  
 Biržā kotēto uzņēmumu akciju cenas (RFB)  
 Nebanku ārējo maksājumu statistika (Latvijas Banka)

**Atvasinātie finanšu instrumenti**

Latvijas Bankas bilance (Latvijas Banka)  
 MFI (izņemot centrālo banku) statistika (Latvijas Banka)  
 Pārskatu par vērtspapīru darījumiem kopsavilkums (FKTK)  
 Nebanku ārējo maksājumu statistika (Latvijas Banka)

**Citi ieguldījumi**

Pārskatu par ārējiem ieguldījumiem kopsavilkums (Latvijas Banka)  
 MFI (izņemot centrālo banku) statistika (Latvijas Banka)  
 Latvijas Bankas bilance (Latvijas Banka)  
 Valdības ārējais parāds (VK)  
 Pārskats par valdības kontu atlikumiem ārvalstīs (VK)

**Rezerves aktīvi**

Latvijas Bankas bilance (Latvijas Banka)

**1.3. Tekošais konts**

Tekošais konts rāda noteiktā periodā veikto preču un pakalpojumu eksportu un importu, ienākumus un izdevumus (darba samaksu, dividendes, procentus) un kārtējos pārvedumus (ES fondu līdzekļus, iemaksas ES budžetā, privātpersonu naudas pārvedumus, pensijas, dāvinājumus, nodokļus u.c.), kas nav paredzēti ieguldījumiem. Preču un pakalpojumu eksports un citu tekošajā kontā atspoguļoto darījumu rezultātā no nerezidentiem saņemamie naudas līdzekļi tiek parādīti kredītā ar "+" zīmi, savukārt preču un pakalpojumu imports un citu tekošajā kontā atspoguļoto darījumu rezultātā nerezidentiem maksājami naudas līdzekļi tiek parādīti debetā ar "-" zīmi.

**1.3.1. Preces**

Postenī "Preces", kas atspoguļo noteiktā periodā veikto preču eksportu un preču importu, ietver vispārējās nozīmes preces, preces pārstrādei, preču remontu, transporta organizāciju iegādātās preces un nemonetāro zeltu.

**1.3.1.1. Vispārējās nozīmes preces**

Informāciju par vispārējās nozīmes precēm gūst no CSP apkopotās ārējās tirdzniecības statistikas datiem. Tie ietver *Intrastat* pārskatu datus par preču tirdzniecības darījumiem ar ES valstīm un muitas kravu deklarāciju datus par preču tirdzniecības darījumiem ar ārpus ES esošajām valstīm (*Extrastat* dati). Ārējās

**Financial account****Direct investment**

Aggregated data on foreign investment (Bank of Latvia)  
 MFI (excl. central bank) statistics (Bank of Latvia)  
 Aggregated data on investment in credit institutions' share capital (FCMC)  
 Statistics on non-bank external payments (Bank of Latvia)  
 Prices for company shares quoted at the Stock Exchange (RSE)

**Portfolio investment**

Aggregated data on foreign investment (Bank of Latvia)  
 MFI (excl. central bank) statistics (Bank of Latvia)  
 Aggregated data on investment in credit institutions' share capital (FCMC)  
 Bank of Latvia's balance sheet (Bank of Latvia)  
 General government external debt (Treasury)  
 Prices for company shares quoted at the Stock Exchange (RSE)  
 Statistics on non-bank external payments (Bank of Latvia)

**Financial derivatives**

Bank of Latvia's balance sheet (Bank of Latvia)  
 MFI (excl. central bank) statistics (Bank of Latvia)  
 Aggregated data on transactions with securities (FCMC)  
 Statistics on non-bank external payments (Bank of Latvia)

**Other investment**

Aggregated data on foreign investment (Bank of Latvia)  
 MFI (excl. central bank) statistics (Bank of Latvia)  
 Bank of Latvia's balance sheet (Bank of Latvia)  
 General government external debt (Treasury)  
 Aggregated data on balance of government accounts abroad (Treasury)

**Reserve assets**

Bank of Latvia's balance sheet (Bank of Latvia)

**1.3 Current Account**

The current account shows exports and imports of goods and services, income and expense (wages and salaries, dividends, interest payments), as well as current transfers (EU funds, contributions to the EU budget, cash transfers of private persons, pensions, donations, taxes, etc) not intended for investment, in a specified period of time. Exports of goods and services as well as funds arising from other transactions recorded in the current account and receivable from non-residents are credited to the account with a positive sign (+), whereas imports of goods and services as well as funds arising from other transactions recorded in the current account and payable to non-residents are debited to the account with a negative sign (-).

**1.3.1 Goods**

*Goods* covers exports and imports of general merchandise, goods for processing, repairs on goods, goods procured in ports by carriers, and non-monetary gold in a specified period of time.

**1.3.1.1 General Merchandise**

Data under *General merchandise* are derived from foreign trade statistics provided by the CSB. They include *Intrastat* data on trading of goods with the EU Member States and customs cargo declaration data on trading of goods with countries outside the EU (*Extrastat* data). In compiling foreign trade statistics, a spe-

tirdzniecības statistikas dati Latvijā tiek sagatavoti, izmantojot speciālās tirdzniecības sistēmas shēmu (preču eksportā un preču importā neiekļauj ārvalstīs ražoto preču ievadumu muitas noliktavās un to izvedumu no muitas noliktavām uz ārvalstīm). Eksporta apjomā iekļauj preces, ko izved pārdošanai ārvalstīs, reeksportu, t.i., Latvijā importētās preces, kas izvestas atpakaļ uz ārvalstīm, un humāno un līdzīgu palīdzību. Importa apjomā iekļauj preces, kas deklarētas patēriņam Latvijā, preces, kas ievestas Latvijā no muitas noliktavām, un humāno un līdzīgu palīdzību.

CSP apkopotajā ārējās tirdzniecības statistikā preču eksportu uzrāda FOB cenās, bet preču importu – CIF cenās. Lai nodrošinātu atbilstību starptautiskajiem standartiem, saskaņā ar kuriem preču eksports un preču imports maksājumu bilancē uzrādāms FOB cenās, tiek veiktas preču importa datu korekcijas, izmantojot CSP aprēķinātos koeficientus, kuri rāda FOB un CIF cenu vidējo attiecību 1998. un 1999. gadā (līdz 2000. gadam preču imports muitas kravu deklarācijās tika uzrādīts gan FOB, gan CIF cenās). Preču importa datu korekcijas no CIF uz FOB cenām muitas kravu deklarāciju datiem (*Extrastat* dati) veic individuāli katram transporta veidam un preces izcelsmes valstij rezidentu un nerezidentu pārvadātāju dalījumā, bet *Intrastat* pārskatu datiem – individuāli katrai preces nosūtītājvalstij. Ja muitas kravas deklarācijā preču vērtība norādīta ārvalstu valūtā, šo vērtību pārrēķina latus pēc Latvijas Bankas noteiktā attiecīgās ārvalstu kursa muitas kravas deklarācijas aizpildīšanas dienā.

Ārējās tirdzniecības statistikā tiek iekļauta arī informācija par elektroenerģijas un dabasgāzes eksportu un importu.

Papildus ārējās tirdzniecības statistikas datiem tiek ietverta informācija no CSP apkopotajiem pārskatiem par tirdzniecības apjomu uz kuģiem, kas zvejo eksteritoriālajos ūdeņos, vērtības korekcija par Latvijā ražotajām un muitas noliktavās ievestajām precēm, kuras tiek eksportētas (preces novērtē tajās pašās cenās, kādas tām reģistrētas, ievadot muitas noliktavās), informācija no Latvijas Bankas peļņas un zaudējumu aprēķina par banknošu drukāšanas un monētu kalšanas izdevumiem un Latvijas Bankas apkopotās nebanku ārējo maksājumu statistikas (t.sk. informācija par jūras un gaisa transportlīdzekļu pirkšanu un pārdošanu un rezidentu iegādātās preces ar katalogu starpniecību).

### 1.3.1.2. Preces pārstrādei

Preces pārstrādei ietver preces pārstrādei Latvijā un ārvalstīs. Preces pārstrādei Latvijā ir pārstrādei importētās preces ar saistībām par atpakaļizvešanu un pēc pārstrādes eksportētās preces. Preces pārstrādei ārvalstīs ir pārstrādei eksportētās preces ar saistībām par atpakaļiešanu un pēc pārstrādes importētās preces. Visus darījumus reģistrē pilnā vērtībā (pārstrādei ievesto vai izvesto preču vērtība un pēc pārstrādes izvesto vai ievesto preču pilnā vērtība (izejvielu un pārstrādes pakalpojuma vērtība)). Informāciju par precēm pārstrādei gūst no CSP apkopotās ārējās tirdzniecības statistikas datiem, kas aprēķināti, pamatojoties uz *Intrastat* pārskatu un muitas kravu deklarāciju datiem (pārrēķinot importa datus FOB cenās saskaņā ar 1.3.1.1. punktā minēto metodoloģiju). Ārējās tirdzniecības statistikas dati tiek koriģēti gadījumos, ja kāda no komercsabiedrībām pēc pārstrādes izvesto preču vērtībā iekļāvis tikai pārstrādes pakalpojuma vērtību.

cial trade system scheme is used (where goods produced abroad are imported to and exported from customs warehouses, such imports and exports are excluded from the total). Exports include goods taken out of the country for trading abroad, re-exports, i.e. exports of goods previously imported to Latvia for exporting back to foreign countries, and humanitarian and similar aid. Imports include goods declared for domestic consumption, goods imported to Latvia from customs warehouses, and humanitarian and similar aid.

In foreign trade statistics compiled by the CSB, exported goods are stated in FOB value, while imported goods are stated in CIF value. In order to ensure consistency with the international standards, which require that exports and imports of goods be presented on a FOB basis in the balance of payments, data for imports of goods are adjusted using the coefficients calculated by the CSB, showing the average relation between FOB and CIF values in 1998 and 1999 (until 2000, imported goods in customs cargo declarations were stated in both FOB and CIF values). The adjustment from CIF to FOB values of goods imports stated in customs cargo declarations (*Extrastat* data) is made in the breakdown by resident and non-resident carrier for each mode of transport and each country of goods' origin separately, whereas the respective *Intrastat* data adjustments are made separately for each country of consignment. Where the price of goods in a customs cargo declaration is stated in a foreign currency, it is translated into lats, applying the Bank of Latvia's exchange rate for the respective currency as on the day the customs cargo declaration was filled out.

Foreign trade statistics also include data on exports and imports of electricity and natural gas.

In addition to foreign trade statistics, the following information is used: aggregated data compiled by the CSB on extraterritorial trade by shipping vessels, value adjustment on goods produced in Latvia and exported from customs warehouses (such goods are stated at the prices they have upon entering customs warehouses), information on banknote production and coinage costs from the Bank of Latvia's profit and loss statement, and statistics on non-bank external payments compiled by the Bank of Latvia (including data on purchase and sale of sea and air transport vehicles as well as goods bought by residents via catalogues).

### 1.3.1.2 Goods for Processing

*Goods for processing* covers goods for processing both in and outside Latvia. Goods for processing in Latvia include imports of goods for processing and subsequent exports of these goods. Goods for processing abroad include exports of goods for processing and subsequent imports of these goods. All transactions are recorded on a gross basis (the value of goods imported or exported for processing and the value of goods exported or imported after processing (raw material and processing services costs)). Data on goods for processing are derived from foreign trade statistics compiled by the CSB using information from *Intrastat* reports and customs cargo declarations (recalculating the respective prices in accordance with the methodology described in section 1.3.1.1). Foreign trade statistics are adjusted in cases where only processing services costs have been included in the value of goods exported after processing by a company.

### 1.3.1.3. Preču remonts

Preču remonta eksportā ietver nerezidentu īpašumā esošo kuģu, lidmašīnu un citu pamatlīdzekļu rezidentu veikto remontdarbu izmaksas, kas palielina pamatlīdzekļu vērtību, bet preču remonta importā – rezidentu īpašumā esošo kuģu, lidmašīnu un citu pamatlīdzekļu nerezidentu veikto remontdarbu izmaksas, kas palielina pamatlīdzekļu vērtību. Informāciju par preču remontu gūst no CSP, izmantojot *Intrastat* mēneša pārskatu un muitas kravu deklarāciju datus, veiktajiem aprēķiniem, Latvijas Bankas apkopoto pārskatu par transporta un starpniecības pakalpojumiem kopsavilkuma un nebanku ārējo maksājumu statistikas datiem.

### 1.3.1.4. Transporta organizāciju iegādātās preces

Transporta organizāciju iegādātās preces ir preces, ko nerezidentu transporta organizācijas iegādājas Latvijā savam patēriņam (eksports), bet rezidentu transporta organizācijas – ārvalstīs (imports). Šo datu avots ir Latvijas Bankas apkopoto pārskatu par transporta un starpniecības pakalpojumiem kopsavilkums.

### 1.3.1.5. Nemonetārais zelts

Informāciju par nemonetārā zelta (zelts, kas neietilpst rezerves aktīvos) eksportu un importu gūst, izmantojot Latvijas Bankas apkopotos nebanku ārējo maksājumu statistikas datus.

## 1.3.2. Pakalpojumi

### 1.3.2.1. Pārvadājumi

Pārvadājumi ir visi vienas valsts rezidentu sniegtie transporta pakalpojumi nerezidentiem. Tie ietver pasažieru pārvadājumus, kravu pārvadājumus, transportlīdzekļu nomu (kopā ar apkalpi) un citus transporta pakalpojumus un palīgdarbības.

Transporta pakalpojumus atspoguļo maksājumu bilances apakšpostēnos "Jūras transports", "Gaisa transports" un "Cits transports" (dzelzceļa, auto un cauruļvadu transports).

Latvijā informāciju par transporta pakalpojumiem gūst no Latvijas Bankas apkopoto pārskatu par transporta un starpniecības pakalpojumiem kopsavilkuma un nebanku ārējo maksājumu statistikas datiem. Izmanto arī CSP apkopotos ārējās tirdzniecības statistikas datus un, lietojot 1.3.1.1. punktā minēto aprēķina metodiku, iegūst starpību starp preču importu CIF un FOB cenās. No šīs starpības nodalīto nerezidentu veikto pārvadājumu daļu uzrāda maksājumu bilances postenī "Pārvadājumi" atbilstoši transporta veidam. Datus par pasažieru pārvadājumiem ar gaisa transportu gūst, aprēķinot izmantojot VAS "Starptautiskā lidosta "Rīga"" sniegto informāciju par aizlidojušo pasažieru skaitu aviokompāniju dalījumā, CSP datus par Latvijas Republikas robežu ar gaisa transportu šķērsojušo rezidentu un nerezidentu skaitu mēnesī un datus par katras aviokompānijas aviobiļešu vidējo cenu.

### 1.3.2.2. Braucieni

Postenī "Braucieni" ietver visas nerezidentu ceļotāju iegādātās preces un saņemtos pakalpojumus Latvijā un visus pirkumus (izmaksas), ko rezidenti ceļotāji veikuši ārvalstīs brauciena laikā. Šajā postenī neietver pasažieru starptautiskos pārvadājumus.

Par ceļotāju uzskata personu, kas ieradusies nerezidences valstī

### 1.3.1.3 Repairs on Goods

Credit entries under *Repairs on goods* cover the value of resident-performed repairs on ships, aircraft and other fixed assets owned by non-residents that increases assets' book value, while debit entries include the value of non-resident-performed repairs on ships, aircraft and other fixed assets owned by residents that increases assets' book value. The relevant information is derived from the CSB calculations on the basis of *Intrastat* monthly reports and customs cargo declarations, Bank of Latvia's aggregated data on transportation and intermediary services, and statistics on non-bank external payments.

### 1.3.1.4 Goods Procured in Ports by Carriers

*Goods procured in ports by carriers* covers goods procured by non-resident carriers for own consumption in Latvia (exports) and resident carriers abroad (imports). Data are derived from aggregated data on transportation and intermediary services compiled by the Bank of Latvia.

### 1.3.1.5 Non-Monetary Gold

Data on exports and imports of non-monetary gold (gold not included in reserve assets) are derived from the Bank of Latvia's statistics on non-bank external payments.

## 1.3.2 Services

### 1.3.2.1 Transportation

*Transportation* covers all transportation services rendered by residents of a country to non-residents and includes passenger traffic, freight traffic, rentals of transport vehicles (with crew), and other supporting and auxiliary services.

In the balance of payments, transportation services are recorded under items *Sea transport*, *Air transport* and *Other transport* (rail, road and pipeline).

Data on transportation services rendered in Latvia are derived from the Bank of Latvia's aggregated data on transportation and intermediary services and non-bank external payments statistics. CSB foreign trade statistics are also used to obtain, in accordance with the calculation methodology described in section 1.3.1.1, the difference between CIF and FOB values of imported goods. The share of transportation services rendered by non-residents is set apart and recorded under *Transportation* in the balance of payments consistently with the respective mode of transportation. Data on passenger transportation by air are obtained by using information on the number of passenger departures in the breakdown by airline provided by the SJSC Riga International Airport, CSB monthly data on the number of residents and non-residents crossing the border of the Republic of Latvia by air, and information on the average ticket prices of each airline.

### 1.3.2.2 Travel

*Travel* covers all goods and services purchased by non-resident travellers in Latvia and all purchases (expense) made by resident travellers outside Latvia. International carriage of travellers is not recorded under this item.

A traveller is a person arriving on a private or business trip in a



personiskā vai darījumu braucienā un uzturas šajā valstī ne ilgāk par 1 gadu. Izņēmums ir studenti, praktikanti un medicīnas iestāžu pacienti, kas tiek uzskatīti par ceļotājiem neatkarīgi no uzturēšanās laika nerezidences valstī.

Informācijai par braucieniem izmanto CSP apkopoto Latvijas Republikas robežu šķērsojušo personu apsekojuma statistikas datus. Robežkontroles punktos ceļotājus aptaujā četras reizes gadā, gūstot informāciju par nerezidentu izdevumiem Latvijā un par Latvijas rezidentu izdevumiem ārvalstīs. Ar matemātisko metožu palīdzību nosaka vienas personas vidējos izdevumus un, šos datus vispārinot, aprēķina kopējos ceļotāju izdevumus. Aprēķinos izmanto Latvijas Republikas Valsts robežsardzes reģistrēto valsts robežu šķērsojušo personu skaitu. Izmanto arī Latvijas Bankas apkopotos nebanku ārējo maksājumu statistikas datus.

### 1.3.2.3. Citi pakalpojumi

Postenī "Citi pakalpojumi" ietver tos pakalpojumus, kurus neiekļauj postenī "Pārvadājumi" un "Braucieni". Šajā postenī atspoguļo sakaru pakalpojumus, būvniecību, apdrošināšanas pakalpojumus, finanšu pakalpojumus, informācijas pakalpojumus un datorpakalpojumus, autoratlīdzību un maksu par licencēm, citus saimnieciskās darbības pakalpojumus, individuālos, kultūras un atpūtas pakalpojumus un citur neklasificētus valdības pakalpojumus.

Informāciju par šiem pakalpojumiem sniedz galvenokārt Latvijas Bankas apkopoto pārskatu par pakalpojumiem kopsavilkums un Latvijas Bankas apkopotā nebanku ārējo maksājumu statistika. Izmanto arī Latvijas Bankas apkopotos MFI (izņemot centrālo banku) statistikas datus, Latvijas Bankas peļņas un zaudējumu aprēķinu, ĀM pārskatu par Latvijas Republikas vēstniecību, pārstāvniecību un konsulātu ieņēmumiem un izdevumiem, FKTK pārskatu par pārāpdrošināšanas prēmijām un atlīdzībām un FM datus par iemaksām ES budžetā. Datus par ārvalstu vēstniecību, pārstāvniecību un konsulātu izdevumiem Latvijā gūst, aprēķinos izmantojot VID sniegto informāciju par ārvalstu vēstniecībām, pārstāvniecībām un konsulātiem atmaksāto pievienotās vērtības nodokli.

### 1.3.3. Ienākumi

#### 1.3.3.1. Atlīdzība nodarbinātajiem

Šajā postenī ietver nerezidentu saņemto darba samaksu Latvijā un Latvijas rezidentu nopelnīto darba samaksu ārvalstīs. Tajā iekļauj arī darba devēju par labu nodarbinātajiem veiktās iemaksas sociālās apdrošināšanas fondos un pensiju fondos.

Kredīterakstu informācijas avoti ir Latvijas Bankas apkopoto pārskatu par jūrnieku noslēgtajiem līgumiem darbam ārvalstīs kopsavilkums; datus par ārvalstu vēstniecībās, pārstāvniecībās un konsulātos Latvijā nodarbināto rezidentu darba samaksu gūst, aprēķinos izmantojot VID apkopoto informāciju par to veiktajām sociālās apdrošināšanas obligātajām iemaksām. Latvijas rezidentu gūto darba samaksu ārvalstīs novērtē Latvijas Banka, aprēķiniem izmantojot arī ārvalstu vēstniecību datus par Latvijas rezidentiem izsniegtajām darba atļaujām darbam ārvalstīs.

Debiterakstiem tiek izmantoti CSP apkopotie darba statistikas dati un ĀM dati par Latvijas Republikas vēstniecību, pārstāvniecību un konsulātu ieņēmumiem un izdevumiem.

non-residence country and staying in it for less than one year. Students, trainees and patients of medical establishments shall be an exception – they shall be classified as travellers regardless of the duration of their stay in another country.

Data on travel are obtained from the CSB aggregated data on persons entering and leaving the Republic of Latvia. Travellers are polled at border control points four times a year, thus obtaining information about non-residents' spending in Latvia and residents' spending abroad. The average spending of a traveller is calculated by mathematical methods, thereafter obtaining total travellers' spending. The number of travellers crossing the state border is provided by the State Border Guard of the Republic of Latvia. The Bank of Latvia's statistics on non-bank external payments are also used.

### 1.3.2.3 Other Services

*Other services* covers the services not included under *Transportation* and *Travel*. The item includes communication services, construction, insurance, financial services, computer and information services, royalties and license fees, other business services, personal, cultural and recreational services, and government services n.i.e.

Information on other services is mainly obtained from the aggregated data on services and aggregated data on non-bank external payments of the Bank of Latvia. MFI (excl. central bank) statistics compiled by the Bank of Latvia, the Bank of Latvia's profit and loss statement, aggregated data on revenue and expenditure of the Republic of Latvia embassies, representative offices and consulates provided by the MFA, data on disbursed re-insurance premiums and claims compiled by the FCMC, and information provided by the MF on contributions to the EU budget are also used. Data on expenditure of foreign embassies, representative offices and consulates in Latvia are calculated using information of the SRS on VAT repayments to foreign embassies, representative offices and consulates.

### 1.3.3 Income

#### 1.3.3.1 Compensation of Employees

*Compensation of employees* comprises wages and salaries earned by non-residents in Latvia and by residents outside Latvia. Social security contributions to social security and pension funds made by employers on behalf of employees are also included.

The information source for credit entries is Bank of Latvia's aggregated data on contracts concluded by sailors for working abroad; information on wages and salaries of residents employed at foreign embassies, representative offices and consulates in Latvia is obtained from data compiled by the SRS on social security contributions made by foreign embassies, representative offices and consulates. The Bank of Latvia assesses the amount of compensation of Latvia's residents abroad using also information provided by foreign embassies on labour permits issued to the residents of Latvia for working abroad.

Debit entries are based on labour statistics compiled by the CSB and revenue and expenditure data of the Republic of Latvia embassies, representative offices and consulates of the Republic of Latvia compiled by the MFA.

### 1.3.3.2. Ieguldījumu ienākumi

Ieguldījumu ienākumi ir rezidentu gūtie ārvalstu finanšu aktīvu turēšanas ienākumi un maksājumi par ārvalstu finanšu saistībām. Kapitāla vērtības pieaugumu vai zudumus, kas rodas, turot finanšu aktīvus vai finanšu saistības, neuzskata par ieguldījumu ienākumiem. Tā ir daļa no aktīvu vai saistību atlikumu vērtības, un to uzrāda kā cenu pārmaiņas SIB.

Ieguldījumu ienākumi atspoguļo tiešo investīciju, portfeļieguldījumu un citu ieguldījumu ienākumus. Tiešo investīciju ienākumi ietver ienākumus par kapitāla vērtspapīriem (dividendes un reinvestētā peļņa) un maksu par parādu (procentus). Dividendes ir kapitāla vērtspapīru emitenta izmaksas no peļņas šo vērtspapīru turētājiem.

Reinvestētā peļņa ir uzņēmuma peļņas vai zaudējumu daļa, kas atbilstoši līdzdalības daļai pieder tiešajam investoram un paliek tiešo investīciju uzņēmuma rīcībā.

Maksa par parādu ir ienākumi, ko samaksā parāda vērtspapīru vai līdzīgu finanšu aktīvu (aizdevumi, tirdzniecības kredīti un noguldījumi) turētājiem.

Tiešo investīciju ienākumu atspoguļošanas laiks ir atkarīgs no ienākuma veida. Dividendes uzrāda tajā periodā, kurā tās aprēķina, t.i., kad tās kļūst pieejamas investoram. Reinvestēto peļņu uzrāda tajā periodā, kurā tā iegūta. Maksu par parādu (procentus) atspoguļo, izmantojot uzkrāšanas principu. Tiešo investīciju ienākumu datu avoti ir Latvijas Bankas apkopotā pārskatu par ārējiem ieguldījumiem kopsavilkums, nebanku ārējo maksājumu statistika, MFI (izņemot centrālo banku) statistika un FKTK sniegtais pārskats par investīcijām kredītiestāžu pamatkapitālā.

Portfeļieguldījumu ienākumus, tāpat kā tiešo investīciju ienākumus, maksājumu bilancē uzrāda ieguldījumu instrumentu daļījumā: ienākumi par kapitāla vērtspapīriem (dividendes) un ienākumi par parāda vērtspapīriem (obligācijas un parādzīmes un naudas tirgus instrumenti). Portfeļieguldījumu ienākumu datu avoti ir Latvijas Bankas apkopotā pārskatu par ārējiem ieguldījumiem kopsavilkums, nebanku ārējo maksājumu statistika, MFI (izņemot centrālo banku) statistika, Latvijas Bankas peļņas un zaudējumu aprēķins un VK apkopotā informācija par valdības ārējo parādu.

Citi ieguldījumu ienākumi ir ienākumi no ieguldījumiem, kas neattiecas uz tiešo investīciju un portfeļieguldījumu ienākumiem. Citi ieguldījumu ienākumu datu avoti ir Latvijas Bankas apkopotā pārskatu par ārējiem ieguldījumiem kopsavilkums, nebanku ārējo maksājumu statistika, MFI (izņemot centrālo banku) statistika, Latvijas Bankas peļņas un zaudējumu aprēķins un VK apkopotā informācija par valdības ārējo parādu.

### 1.3.4. Kārtējie pārvedumi

Kā kārtējos pārvedumus atspoguļo darījumus, kuros rezidents bez atlīdzības piešķir nerezidentam vai saņem no tā preces, pakalpojumus, finanšu aktīvus vai nefinanšu aktīvus, kas nav paredzēti ieguldījumiem. Kārtējos pārvedumus iedala valdības kārtējos pārvedumos un citu sektoru kārtējos pārvedumos. Valdības kārtējie pārvedumi ietver visus pārvedumus, kuru devējs vai saņēmējs ir valdība vai pašvaldība.

### 1.3.3.2 Investment Income

*Investment income* covers residents' income from holdings of foreign financial assets and payments on foreign financial liabilities. The increase or decrease in the value of capital arising from holdings of financial assets or financial liabilities is not regarded as investment income but is a part of assets or liabilities recorded in the i.i.p. as price changes.

Investment income consists of income from direct investment, portfolio investment and other investment. Direct investment income consists of income on equity (dividends and reinvested earnings) and income on debt (interest). Dividends are payments from the profit made by the issuer of equity securities to holders of securities.

Reinvested earnings are such part of company's profit or loss that is available to the direct investor in proportion to investor's holding in the enterprise and remains at the disposal of the direct investment enterprise.

Income on debt is interest payable to holders of debt securities or similar financial assets (loans, trade credits and deposits).

The time of recording the direct investment income depends on the type of income. Dividends are recorded at the time of their calculation, i.e. as of the date on which they become payable to investors. Reinvested earnings are recorded in the period in which they are earned. Income on debt (interest) is recorded on an accruals basis. Data on the direct investment income are mainly obtained from aggregated data on foreign investment, non-bank external payment statistics and MFI (excl. central bank) statistics compiled by the Bank of Latvia, as well as from aggregated data on investment in credit institutions' share capital compiled by the FCMC.

Similar to direct investment income, portfolio investment income is recorded in the balance of payments in the breakdown by investment instrument: income on equity (dividends) and income on debt securities (bonds and notes, and money market instruments). Data on portfolio investment income are obtained from aggregated data on foreign investment, non-bank external payment statistics and MFI (excl. central bank) statistics compiled by the Bank of Latvia, the Bank of Latvia's profit and loss statement, and statistics on general government foreign debt compiled by the Treasury.

Other investment income is income on investment other than direct investment and portfolio investment. Data on other investment income are obtained from aggregated data on foreign investment, statistics on non-bank external payments and MFI (excl. central bank) statistics compiled by the Bank of Latvia, the Bank of Latvia's profit and loss statement, and statistics on general government foreign debt compiled by the Treasury.

### 1.3.4 Current Transfers

*Current transfers* are transactions where a resident, without any compensation, provides a non-resident with or receives from non-resident goods, services, financial or non-financial assets not intended for investment. Current transfers fall into current transfers of the general government and current transfers of other sectors. Current transfers of the general government are those where either the donor or the recipient is the central government or local governments.

Kārtējo pārvedumu datu avoti ir VK sniegtā informācija par saņemtajiem ES fondu līdzekļiem un FM dati par reģistrēto ārvalstu un starptautisko organizāciju finansēto tehniskās palīdzības projektu finansējuma apjomu. ES fondu līdzekļus veido ES struktūrfondu un citu ES fondu līdzekļi. ES struktūrfondi ir Eiropas Lauksaimniecības virzības un garantiju fonds (subsīdijas zemniekiem), Eiropas Sociālais fonds un Zivsaimniecības vadības finansēšanas instruments. Citos ES fondos ietilpst citu ES programmu un iniciatīvu ietvaros saņemtie līdzekļi un pirmspievienošanās fondu (PHARE, SAPARD) līdzekļi. Debetierakstos uzrāda Latvijas valdības iemaksas ES budžetā un starptautiskajās organizācijās. Iemaksās ES budžetā ietilpst tradicionālie pašu resursi (muitas nodevas, ievedmuita lauksaimniecības precēm un cukura un izoglikozes nodokļi), pievienotās vērtības nodokļa pašu resursi un Lielbritānijas korekcija, kā arī nacionālā bruto ienākuma pašu resursi. Tradicionālie pašu resursi pilnā apjomā tiek uzrādīti kārtējos pārvedumos, bet, tā kā valstīm ES budžetā jāiemaksā 75% no faktiski iekasētā tradicionālo pašu resursu apjoma, 25% no kopsomas tiek uzrādīti citur neklasificēto valdības pakalpojumu kredītā kā no ES saņemtā kompensācija par tradicionālo pašu resursu iekasēšanu.

Datus par citu sektoru kārtējiem pārvedumiem sniedz Latvijas Bankas apkopotā nebanku ārējo maksājumu statistika (tiek ietverta arī informācija par privātpersonu visu veidu ārējiem maksājumiem, kas veikti, izmantojot banku pakalpojumus), CSP apkopoto starptautisko naudas pārvedumu kopsavilkums un CSP apkopotās ārējās tirdzniecības statistikas dati par humānās palīdzības apjomu, Latvijas Bankas peļņas un zaudējumu aprēķins, FKTK pārskats par pārāpdrošināšanas prēmijām un atlīdzībām un VSAA apkopotā informācija par rezidentu no ārvalstīm saņemtajām pensijām un nerezidentiem izmaksātajām pensijām.

## 1.4. Kapitāla un finanšu kots

### 1.4.1. Kapitāla kots

Kapitāla kontā iekļauti divi posteņi – "Kapitāla pārvedumi" un "Neproducētie nefinanšu aktīvi". Kapitāla pārvedumi ietver darījumus, kuros rezidents bez atlīdzības piešķir nerezidentam vai saņem no tā finanšu aktīvus vai nefinanšu aktīvus, kas paredzēti ieguldījumiem. Neproducētie nefinanšu aktīvi ietver darījumus, kas saistīti ar aktīviem, kurus lieto vai kuri nepieciešami preču ražošanā un pakalpojumu sniegšanā, bet paši netiek radīti (zemes pirkšana un pārdošana), un darījumus, kas saistīti ar nemateriāliem aktīviem (patenti, autortiesības, preču zīmes, franšīzes u.c.).

Kapitāla konta datu avoti ir VK sniegtā informācija par saņemtajiem ES fondu līdzekļiem un FM dati par reģistrēto ārvalstu un starptautisko organizāciju finansēto tehniskās palīdzības projektu finansējuma apjomu, kā arī Latvijas Bankas apkopotā nebanku ārējo maksājumu statistika. ES fondu līdzekļus veido ES struktūrfondu, Kohēzijas fonda un citu ES fondu līdzekļi. ES struktūrfondi ir Eiropas Reģionālās attīstības fonds, Eiropas Lauksaimniecības virzības un garantiju fonds un Zivsaimniecības vadības finansēšanas instruments. Citos ES fondos ietilpst citu ES programmu un iniciatīvu ietvaros saņemtie līdzekļi un pirmspievienošanās fondu (PHARE) līdzekļi.

Data on current transfers is based on information provided by the Treasury on the resources received from the EU funds and on the funding for technical assistance projects from registered foreign and international organisations obtained from the MF. Transfers from EU funds include those of the EU structural funds and other EU funds. EU structural funds are the European Agricultural Guidance and Guaranty Fund (subsidies to farmers), the European Social Fund and the Financial Instrument for Fisheries Guidance. Other EU funds comprise resources received under other EU programmes and initiatives and pre-accession funds (PHARE, SAPARD). Debit entries record payments of the Latvian government to the EU budget and international organisations. Payments to the EU budget comprise the traditional own resources (customs duties, import duties on agricultural products, tax on sugar and isoglucose), VAT own resource and the rebate of the United Kingdom, as well as own resources of the national gross income. The Member States have to pay to the EU budget 75% of the actually collected traditional own resources. Nevertheless, all collected amount is recorded under *Current transfers*, with 25% recorded under *Government services n.i.e.* (credit) as EU reimbursement for cost of collecting traditional own resources.

Data on other sectors' current transfers are derived from statistics on non-bank external payments compiled by the Bank of Latvia (including data on all types of payments made by private persons using banking services), aggregated data on international cash transfers and aggregated foreign trade data on the scope of humanitarian aid compiled by the CSB, the Bank of Latvia's profit and loss statement, reinsurance premiums and claims paid (FCMC) as well as information compiled by the SSIA on pensions paid to residents by foreign governments and pensions paid to non-residents.

## 1.4 Capital and Financial Account

### 1.4.1 Capital Account

The *Capital account* covers *Capital transfers* and *Non-produced non-financial assets*. Capital transfers are transactions where a resident, without any compensation, provides a non-resident with or receives from a non-resident financial or non-financial assets intended for investment. Non-produced non-financial assets cover transactions with assets, which are used or are necessary for use in the manufacture of goods and provision of services but which are not produced (e.g. acquisition and disposal of land), and transactions involving non-produced intangibles (patents, copyright, trade marks, franchise, etc).

Capital account data is based on information provided by the Treasury on resources received from the EU funds and the MF regarding the funding of technical assistance projects from registered foreign and international organisations as well as from statistics on non-bank external payments compiled by the Bank of Latvia. The resources of the EU funds are made up of EU structural funds, the Cohesion Fund, and other EU funds. EU structural funds are the European Regional Development Fund, the European Agricultural Guidance and Guaranty Fund, and the Financial Instrument for Fisheries Guidance. Other EU funds comprise resources received under other EU programmes and initiatives, and pre-accession funds (PHARE).



### 1.4.2. Finanšu konts

Finanšu kontā ietver darījumus ar finanšu aktīviem un finanšu pasīviem starp rezidentiem un nerezidentiem. Finanšu konta sniegtā informācija ļauj spriest par finanšu resursu pietiekamību tekošajā kontā uzrādīto darījumu finansēšanai.

Finanšu kontā ierakstus atspoguļo kā neto pārmaiņas, t.i., kā starpību starp kredīta un debeta grāmatojumiem (ar "+" zīmi tiek uzrādīta resursu ieplūde valstī, kas norāda uz aktīvu samazinājumu vai pasīvu palielināšanos, un ar "-" zīmi – resursu aizplūde no valsts, kas norāda uz aktīvu palielināšanos vai pasīvu samazināšanos). Finanšu konts ietver piecas lielas finanšu resursu grupas – tiešās investīcijas, portfeļieguldījumus, atvasinātos finanšu instrumentus, citus ieguldījumus un rezerves aktīvus.

#### 1.4.2.1. Tiešās investīcijas

Tiešās investīcijas ir investīcijas, ko ārvalstu investors (tiešais investors) veic, lai iegūtu būtisku līdzdalību (īpašumtiesības, kas atbilst vismaz 10% no parastajām akcijām vai balsstiesībām) kādā Latvijas komercsabiedrībā (tiešo investīciju uzņēmums; "Tiešās investīcijas Latvijā") vai Latvijas investors kādā ārvalstu uzņēmumā ("Tiešās investīcijas ārvalstīs"). Tās ietver tiešās investīcijas pašu kapitāla, reinvestētās peļņas un cita kapitāla veidā. Tiešajām investīcijām raksturīgas ilgtermiņa attiecības starp tiešo investoru un tiešo investīciju uzņēmumu. Tiešais investors var būt gan fiziskā, gan juridiskā persona.

Pašu kapitāls ietver tiešo investīciju uzņēmumu akcijas (daļas) un citus kapitāla ieguldījumus. Šajā postenī uzrāda vēsturisko investīciju pārpirkšanu un jaunus ieguldījumus tiešo investīciju uzņēmumā. Reinvestētā peļņa ir uzņēmuma peļņas vai zaudējumu daļa, kas atbilstoši līdzdalības daļai pieder tiešajam investoram un paliek tiešo investīciju uzņēmuma rīcībā. Cits kapitāls ietver tirdzniecības kredītus, aizņēmumus un aizdevumus, kas veikti starp tiešajiem investoriem un tiešo investīciju uzņēmumiem, tiešo investoru un tiešo investīciju uzņēmumu emitēto parāda vērtspapīru savstarpēju pirkšanu un pārdošanu un citus aktīvus un saistības starp tiešo investoru un tiešo investīciju uzņēmumu. Tiešo investīciju uzņēmuma līdzdalību tiešā investora uzņēmumā mazāk nekā 10% apjomā arī atspoguļo kā tiešo investīciju kapitālu.

Informāciju par tiešajām investīcijām sniedz Latvijas Bankas apkopoto pārskatu par ārējiem ieguldījumiem kopsavilkums, MFI (izņemot centrālo banku) statistika un FKTK sniegtais pārskats par investīcijām kredītiestāžu pamatkapitālā. Tiek izmantoti arī Latvijas Bankas apkopotie nebanku ārējo maksājumu statistikas dati.

Latvijā veiktās ārvalstu tiešās investīcijas pašu kapitālā tiek atspoguļotas pēc iespējas tuvāk tirgus cenām. Atšķirīgi tiek novērtētas ieguldījumu vērtības biržā nekotētos un biržā kotētos uzņēmumos. Ieguldījumu vērtības biržā nekotētos uzņēmumos iegūst, izmantojot ECB rekomendēto pašu kapitāla metodi (pašu kapitāls bilances vērtībā). Pašu kapitāls (PK) ietver šādus posteņus: akciju vai daļu kapitāls (pamatkapitāls), akciju emisijas uzcelojums, ilgtermiņa ieguldījumu pārvērtēšanas rezerve, rezerves, iepriekšējo gadu nesadalītā peļņa un pārskata gada nesadalītā peļņa. PK vērtību

### 1.4.2 Financial Account

*Financial account* shows transactions with financial assets and financial liabilities between residents and non-residents. Data of the financial account provides information about the adequacy of financial resources available for financing the transactions recorded in the current account.

All entries in the financial account reflect net changes, i.e. a difference between credit and debit entries (inflow of funds is shown with a positive sign (+) indicating either a decrease in assets or an increase in liabilities, whereas outflow of funds is shown with a negative sign (–) indicating either an increase in assets or a decrease in liabilities). The financial account includes five large groups of financial resources: *Direct investment*, *Portfolio investment*, *Financial derivatives*, *Other investment* and *Reserve assets*.

#### 1.4.2.1 Direct Investment

*Direct investment* is investment by a foreign investor (direct investor) made to acquire a lasting interest (corresponding to at least a 10% ownership of ordinary shares or voting rights) in a commercial company of Latvia (direct investment enterprise; *Direct investment in Latvia*) or by a Latvian investor in a foreign enterprise (*Direct investment abroad*). The components of direct investment are equity capital, reinvested earnings and other capital. Direct investment implies long-term relationship between a direct investor and direct investment enterprise. Direct investor can be either a natural or legal person.

Equity capital comprises shares (units) of direct investment enterprises and other capital investments. The acquisition of the historic investment and new investments in a direct investment enterprise are included. Reinvested earnings are a part of an enterprise's profit or loss that belongs to the direct investor in proportion to its holding and remains at the disposal of the direct investment enterprise. Other capital comprises trade credits, borrowing and lending transactions conducted between direct investors and direct investment enterprises, reciprocal acquisition and disposal of debt securities issued by direct investors and direct investment enterprises, as well as other assets and liabilities between a direct investor and a direct investment enterprise. Holdings of less than 10% of the direct investment enterprise in the enterprise of the direct investor are also reported as direct investment capital.

Information on direct investment is derived from aggregated data on foreign investment and MFI (excl. central bank) statistics compiled by the Bank of Latvia, aggregated data on investment in credit institutions' share capital compiled by the FCMC. Non-bank external payment statistics compiled by the Bank of Latvia are also used.

To the extent possible, foreign direct investment in equity capital in Latvia is recorded at market value. The market value of investment in unlisted and listed companies is valued differently. Market values of investment in unlisted companies are obtained by using the equity capital approach (own funds at book value) recommended by the ECB. Equity capital (EC) comprises the following items: shares and equity holdings (share capital), share premium, revaluation reserve of long-term investment, reserves, undistributed profit of previous years, and undistributed profit of the reporting year. The

kā starpību starp aktīviem un saistībām par katru informācijas sniedzēju gūst no Latvijas Bankas apkopotajiem pārskatiem par ārējiem ieguldījumiem un MFI (izņemot centrālo banku) statistikas datiem. Vienas akcijas (daļas) vērtība tiek noteikta pēc kopējās PK bilances vērtības. PK pārmaiņas pārskata periodā katra ārvalstu investora līmenī tiek sadalītas darījuma pārmaiņās (D), vēsturisko investīciju cenu pārmaiņās (P) un citās pārmaiņās (C):

$$\Delta PK = D + P + C, \text{ kur}$$

$$D = D_n \cdot P_b \quad P = K_s \cdot (P_b - P_s) \quad C = C_n \cdot P_b$$

kur:

$D_n$  – ārvalstu investoram piederošā akciju (daļu) skaita pārmaiņas pamatkapitālā darījuma rezultātā;

$C_n$  – ārvalstu investoram piederošo akciju (daļu) skaita pārmaiņas pamatkapitālā citu pārmaiņu rezultātā;

$K_s$  – ārvalstu investoram piederošais akciju (daļu) skaits pamatkapitālā pārskata perioda sākumā;

$P_b$  un  $P_s$  – vienas akcijas (daļas) cena (PK/kopējais pamatkapitāls) attiecīgi pārskata perioda beigās un sākumā.

Ieguldījumu vērtības biržā kotētos uzņēmumos iegūst līdzīgi, vienīgi vienas akcijas cena pārskata perioda beigās un sākumā tiek iegūta, izmantojot RFB datus.

Maksājumu bilancē tiek atspoguļotas tikai darījumu pārmaiņas (D), savukārt starptautisko investīciju bilancē ietver visu veidu pārmaiņu rezultātā (D, P un C) radītās pārmaiņas ieguldījumu atlikumos.

#### 1.4.2.2. Portfeļieguldījumi

Portfeļieguldījumi ir ieguldījumi, kurus Latvijas rezidenti veic citu valstu rezidentu emitētajos vērtspapīros ("Aktīvi") un citu valstu rezidenti – Latvijas rezidentu emitētajos vērtspapīros ("Pasīvi"). Portfeļieguldījumu darījumā ieguldītāja mērķis ir ieguldījuma vērtības pieaugums vai iespēja saņemt dividendes vai procentu ienākumus no ieguldītajiem resursiem, nevis tieši ietekmēt komercsabiedrības pārvaldes institūcijas. Portfeļieguldījumu darījumi ietver gan īstermiņa, gan ilgtermiņa finanšu instrumentus. Portfeļieguldījumu raksturīga iezīme ir finanšu instrumentu brīva tirgošana vērtspapīru tirgū. Maksājumu bilancē portfeļieguldījumus klasificē pēc finanšu instrumenta veida: kapitāla vērtspapīri un parāda vērtspapīri (obligācijas un parādzīmes un naudas tirgus instrumenti).

Portfeļieguldījumi kapitāla vērtspapīros (gan no jauna emitētās, gan otrreizējā tirgū apgrozībā esošās akcijas) ietver akciju (daļu) pirkšanu un pārdošanu, ja tās apstiprina nerezidenta līdzdalību rezidenta uzņēmuma vai rezidenta līdzdalību nerezidenta uzņēmuma pamatkapitālā mazāk nekā 10% apjomā. Iznēmums ir gadījumi, kad līdzdalība, kas mazāka par 10%, tiek iegūta tiešā investora uzņēmumā (atspoguļo pie tiešajām investīcijām). Lai Latvijā veikto portfeļieguldījumu kapitāla vērtspapīru dati (pasīvi) tiktu atspoguļoti pēc iespējas tuvāk tirgus cenām, par biržā kotētajiem uzņēmumiem tiek izmantoti RFB dati, bet par biržā nekotētajiem uzņēmumiem – dati, kas iegūti, izmantojot ECB rekomendēto pašu kapitāla metodi (pašu kapitāls bilances vērtībā) atbilstoši 1.4.2.1. punktā aprakstītajai metodoloģijai.

value of EC is obtained as a difference between assets and liabilities for each provider of information from the Bank of Latvia's aggregated data on foreign investment and MFI (excl. central bank) statistics. The value of one share (unit) is obtained from the total EC book value. EC changes in the reporting period with regard to each foreign investor are recorded in the breakdown by change arising from transaction (D), price changes for historic investment (P) and other changes (C):

$$\Delta PK = D + P + C, \text{ where}$$

$$D = D_n \cdot P_b \quad P = K_s \cdot (P_b - P_s) \quad C = C_n \cdot P_b$$

where

$D_n$  is changes in the number of shares (units) owned by a foreign investor in the share capital arising from a transaction;

$C_n$  is changes in the number of shares (units) owned by a foreign investor in the share capital arising from other changes;

$K_s$  is the number of shares (units) owned by a foreign investor in the share capital at the beginning of the reporting period;

$P_b$  and  $P_s$  are share (unit) prices (EC/total share capital) at the end and the beginning of the reporting period, respectively.

Market values of investment in listed companies are obtained in a similar way, with an exception that the price of one share at the end and beginning of the reporting period is obtained using RSE data.

Only changes arising from transactions (D) are recorded in the balance of payments, whereas the international investment position records all changes in investment positions resulting from all kinds of changes (D, P and C).

#### 1.4.2.2 Portfolio Investment

*Portfolio investment* covers acquisitions by Latvia's residents of securities issued by non-residents (*Assets*), and acquisitions by non-residents of the securities issued by Latvia's residents (*Liabilities*). Portfolio investment is made with the purpose of increasing the investment value or earning dividends or interest, without directly influencing the management of the company. Portfolio investment includes the short-term and long-term financial instruments. Financial instruments included under portfolio investment are freely tradable. In the balance of payments, portfolio investment is classified into *Equity securities* and *Debt securities* (bonds and notes, money market instruments).

Portfolio investment in equity securities (new share issues and shares traded in the secondary market) covers acquisition and disposal of shares (units) if they represent a holding of less than 10% of a non-resident's ownership in the capital of a resident's enterprise or of a resident's holding in the capital of a non-resident's enterprise. A holding of less than 10% in the capital of a direct investor's enterprise (recorded under direct investment) shall be an exception. To record the data on portfolio investment in equity securities in Latvia (liabilities) at the market value to the extent possible, information on listed enterprises provided by the RSE is used, whereas data for unlisted enterprises are derived by applying the equity capital approach (own funds at book value) recommended by the ECB consistently with methodology in section 1.4.2.1.

Portfolio investment in bonds and notes includes transactions

Portfeļieguldījumi obligācijās un parādzīmēs ietver darījumus, kuru rezultātā nerezidenti, kas nav tiešie investori vai tiešo investīciju uzņēmumi, pērk un pārdod to valdījumā esošos parāda vērtspapīrus, kuru emisijas brīdī noteiktais dzēšanas termiņš pārsniedz vienu gadu. Kā portfeļieguldījumus atspoguļo arī šo parāda vērtspapīru dzēšanu.

Naudas tirgus instrumentu emisijas brīdī noteiktais dzēšanas termiņš ir līdz 1 gadam (ieskaitot).

Katru portfeļieguldījumu veidu atspoguļo sektoru dalījumā (centrālā banka, valdība, MFI (izņemot centrālo banku) un citi sektori).

Centrālās bankas portfeļieguldījumu datu avots ir Latvijas Bankas bilance. Informāciju par valdības un MFI (izņemot centrālo banku) sektora portfeļieguldījumiem sniedz Latvijas Bankas apkopotā MFI (izņemot centrālo banku) statistika, FKTK sagatavotais pārskats par investīcijām kredītiestāžu pamatkapitālā un VK apkopotie valdības ārējā parāda dati. Informāciju par citu sektoru portfeļieguldījumiem gūst no Latvijas Bankas apkopotā pārskatu par ārējiem ieguldījumiem kopsavilkuma. Tiek izmantoti arī Latvijas Bankas apkopotie nebanku ārējo maksājumu statistikas dati.

#### 1.4.2.3. Atvasinātie finanšu instrumenti

Atvasinātie finanšu instrumenti ietver darījumus ar biržā tirgotajiem nākotnes līgumiem (*futures*), biržā netirgotajiem nākotnes līgumiem (*forwards*) un iespējas līgumiem (*options*), kuri noslēgti starp rezidentu un nerezidentu, un citiem līgumiem, kuri noslēgti uz kāda reāla vai nosacīta aktīva pamata un kuru vērtība atkarīga no procentu likmju, valūtas kursu, akciju cenu, akciju indeksu, preču cenu un citu līdzīgu faktoru pārmaiņām periodā no līguma noslēgšanas datuma līdz līguma izpildes datumam. Ieguldījumus atvasinātajos finanšu instrumentos maksājumu bilancē atspoguļo sektoru dalījumā (centrālā banka, valdība, MFI (izņemot centrālo banku) un citi sektori).

Informāciju par ieguldījumiem atvasinātajos finanšu instrumentos gūst no Latvijas Bankas bilances, MFI (izņemot centrālo banku) statistikas, FKTK apkopotā pārskatu par vērtspapīru darījumiem kopsavilkuma un Latvijas Bankas apkopotās nebanku ārējo maksājumu statistikas datiem.

#### 1.4.2.4. Citi ieguldījumi

Citi ieguldījumi ir visi finanšu darījumi, kurus neietver tiešajās investīcijās, portfeļieguldījumos, atvasinātajos finanšu instrumentos un rezerves aktīvos. Citus ieguldījumus atspoguļo ieguldījuma veidu (tirdzniecības kredīti, aizdevumi, aizņēmumi, nauda un noguldījumi, citi aktīvi un citi pasīvi) un sektoru (centrālā banka, valdība, MFI (izņemot centrālo banku) un citi sektori) dalījumā.

Tirdzniecības kredīti ir darījumi, kuru rezultātā preču pārdevējs vai pakalpojumu sniedzējs piegādā preces vai sniedz pakalpojumus avansā (ar pēsamaksu) vai preču pircējs vai pakalpojumu saņēmējs veic avansa maksājumus (priekšmaksu).

Aizdevumi ir darījumi, kuru rezultātā kreditors, vienojoties ar debitoru, nodod tam finanšu aktīvus, un, ja pretī tiek saņemts parādu apstiprinošs dokuments, to nevar pārdot vai nodot tālāk.

Nauda un noguldījumi ietver rezidentu veikto noguldījumu palielinājumu un samazinājumu ārvalstu kredītiestādēs, ārvalstu va-

where non-residents other than direct investors or direct investment enterprises acquire and dispose of their holdings of debt securities with original maturity of over one year. The redemption of such debt securities is also reflected under portfolio investment.

Money market instruments have original maturity of up to one year (inclusive).

Each category of portfolio investment is recorded in the breakdown by institutional sector (central bank, general government, MFIs (excl. central bank) and other sectors).

Portfolio investment data of the central bank are derived from the Bank of Latvia's balance sheet. Data on portfolio investment in the general government and MFI sectors (excl. central bank) are obtained from aggregated MFI (excl. central bank) statistics compiled by the Bank of Latvia, aggregated data on investment in credit institutions' share capital compiled by the FCMC, and statistics on the government foreign debt compiled by the Treasury. Information regarding portfolio investment in other sectors is derived from the Bank of Latvia's aggregated data on foreign investment. Likewise, statistics on non-bank external payments compiled by the Bank of Latvia are used.

#### 1.4.2.3 Financial Derivatives

*Financial derivatives* covers futures, forward foreign exchange contracts and options with a resident and non-resident as contracting parties, and other contracts that are concluded on the basis of a real or notional asset and whose value depends on changes in interest rates, exchange rates, share prices, stock indices, goods prices and other similar factors in the period between the contract conclusion and expiration date. In the balance of payments, investment in financial derivatives is recorded in the breakdown by sector (central bank, general government, MFIs (excl. central bank), and other sectors).

Data on investment in financial derivatives are derived from the Bank of Latvia's balance sheet, MFI (excl. central bank) statistics, aggregated data on transactions with securities compiled by the FCMC, and statistics on non-bank external payments compiled by the Bank of Latvia.

#### 1.4.2.4 Other Investment

*Other investment* covers all financial transactions that are not included under *Direct investment*, *Portfolio investment*, *Financial derivatives* and *Reserve assets*. Other investment is broken down by investment type (trade credits, loans, currency and deposits, other assets, and other liabilities) and institutional sector (central bank, general government, MFIs (excl. central bank), and other sectors).

*Trade credits* are transactions where the supplier of goods or provider of services procures goods or renders services in advance (direct extension of credit) or where the buyer of goods or services makes an advance payment (prepayment).

*Loans* are transactions, where the creditor, upon an agreement with the debtor, transfers financial assets to the debtor; if the creditor receives a document confirming the debt, it cannot be sold or transferred to a third party.



lūtas pārmaiņas kasē un nerezidentu veikto noguldījumu palielinājumu un samazinājumu Latvijas MFI (izņemot centrālo banku).

Citi aktīvi un citi pasīvi ietver jebkurus citus darījumus, kas nav kvalificējami kā tirdzniecības kredīti, aizdevumi, aizņēmumi un nauda un noguldījumi. Šeit tiek iekļautas arī Latvijas iemaksas starptautisko organizāciju kapitālā.

Informācijas par citiem ieguldījumiem avots ir Latvijas Bankas apkopoto pārskatu par ārējiem ieguldījumiem kopsavilkums un MFI (izņemot centrālo banku) statistika. Informāciju par centrālās bankas citiem ieguldījumiem sniedz Latvijas Bankas bilance, bet informāciju par valdības sektora citiem ieguldījumiem gūst no VK apkopotās informācijas par valdības ārējo parādu un valdības kontu atlikumiem ārvalstīs.

#### 1.4.2.5. Rezerves aktīvi

Maksājumu bilances rezerves aktīvus veido monetārais zelts, Speciālās aizņēmuma tiesības (XDR), rezerves pozīcija SVF, aktīvi ārvalstu valūtās (nauda, noguldījumi un vērtspapīri) un citas prasības.

Finanšu aktīvus, kuri ir centrālās bankas rīcībā un kurus nevar kvalificēt kā rezerves aktīvus, pieskaita portfeļieguldījumiem vai citiem ieguldījumiem.

Informāciju par rezerves aktīviem gūst no Latvijas Bankas bilances.

#### 1.5. Novirze

Maksājumu bilance tiek sagatavota, izmantojot dažādus datu avotus, ko apkopo ne tikai Latvijas Banka, bet arī citas institūcijas, tāpēc parasti maksājumu bilancē rodas uzskaites kļūda, ko sauc par novirzi. Novirzes apjomam ilgākā laika periodā vajadzētu izlīdzināties – vienā periodā novirze var būt pozitīva, citā – negatīva, bet svarīgi, lai viena tendence neturpinātos ilgi. "+" zīme norāda uz tekošā konta finansējuma iztrūkumu, bet "-" zīme – uz finansējuma pārpalikumu.

## 2. LATVIJAS STARPTAUTISKO INVESTĪCIJU BILANCE

Starptautisko investīciju bilance ir statistikas pārskats, kas atspoguļo Latvijas finanšu prasību ("Aktīvi") un finanšu saistību ("Pasīvi") pret pārējām valstīm atlikumu vērtību un sastāvu noteiktā datumā, kā arī šo atlikumu vērtības pārmaiņu iemeslus attiecīgajā laika periodā. Atlikumu vērtības pārmaiņas var notikt neto darījumu rezultātā (maksājumu bilances dati), valūtas kursu svārstību dēļ, cenu pārmaiņu rezultātā vai citu pārmaiņu (galvenokārt dažādu veidu pārklasifikācijas informācijas sniedzēja uzskaites sistēmā, kā arī parāda kapitalizācijas u.c. darbību) dēļ. Starptautisko investīciju bilancē investīcijas iedala aktīvos un pasīvos. Gan aktīvi, gan pasīvi ietver tiešās investīcijas, portfeļieguldījumus, atvasinātos finanšu instrumentus un citus ieguldījumus, bet aktīvi – arī rezerves aktīvus. Starptautisko investīciju bilances datu avoti ir tādi paši kā maksājumu bilances finanšu kontam.

*Currency and deposits* covers an increase or decrease in deposits made by residents with non-resident (foreign) credit institutions, changes in foreign currency in vault, and an increase or decrease in non-residents' deposits with Latvia's MFIs (excl. central bank).

*Other assets* and *Other liabilities* include any other transactions that cannot be classified as trade credits, loans, and currency and deposits. Latvia's payments to the capital of international organisations are also recorded under this item.

Data on other investment are derived from aggregated data on foreign investment and MFI (excl. central bank) statistics compiled by the Bank of Latvia. Data on other investment of the Bank of Latvia is based on the Bank of Latvia's balance sheet, whereas data on other investment of the government sector are derived from information on the government external debt and the balance of government accounts abroad provided by the Treasury.

#### 1.4.2.5 Reserve Assets

In the balance of payments, reserve assets are made up of monetary gold, Special Drawing Rights (XDR), reserve position in the IMF, foreign exchange (currency, deposits and securities), and other claims.

Financial assets that are at the disposal of the central bank and cannot be classified as reserve assets are recorded under *Portfolio investment* or *Other investment*.

Data on reserve assets are derived from the Bank of Latvia's balance sheet.

#### 1.5 Errors and Omissions

As the balance of payments' accounts are prepared using various data sources compiled not only by the Bank of Latvia but also other institutions, discrepancies in entries, known as errors and omissions, may occur. Over a longer horizon, with the deviation being positive at one time and negative at another, errors and omission should level out; yet it is important for either tendency not to persist too long. A positive sign (+) indicates a deficit of the current account financing, whereas a negative sign (–) points to surplus financing.

## 2 LATVIA'S INTERNATIONAL INVESTMENT POSITION

*International investment position* is a statistical statement reflecting the value and composition of Latvia's financial claims (*Assets*) on and financial obligations (*Liabilities*) to the rest of the world, respectively, at a specified date. Changes in the residual values may occur as a result of net flows (balance of payments data), exchange rate changes, price changes, and other adjustments (mainly due to various reclassifications in the system of information provider, debt capitalisation, etc). Investment under international investment position is classified into assets and liabilities. Both assets and liabilities include direct investment, portfolio investment, financial derivatives, and other investment, with reserve assets also included under *Assets*. Sources for the international investment position are the same as for the financial account of the balance of payments.



### 3. LATVIJAS ĀRĒJAIS PARĀDS

Pārskatu par Latvijas ārējo parādu Latvijas Banka sniedz saskaņā ar Starptautiskā Valūtas fonda "Ārējā parāda statistika: Sagatavotāju un lietotāju rokasgrāmata" prasībām un izmantojot starptautisko investīciju bilances datus.

Ārējā parāda (bruto) dati sniegti sektoru (valdība, centrālā banka, MFI (izņemot centrālo banku) un citi sektori), ieguldījuma veidu un termiņu dalījumā. Tie atspoguļo Latvijas parādu radošās saistības pret pārējām valstīm.

Ārējie aktīvi atspoguļo Latvijas finanšu prasību atbilstošās pozīcijas (netiek ietverti posteņa "Rezerves aktīvi" apakšposteņi "Monetārais zelts" un "Speciālās aizņēmuma tiesības").

Ārējais parāds (neto) tiek aprēķināts kā bruto ārējais parāds mīnus ārējie aktīvi.

### 4. LATA EFEKTĪVIE KURSI

Lata efektīvie kursi ir lata vidējie svērtie kursi attiecībā pret Latvijas galveno tirdzniecības partnervalstu valūtām. Tos izmanto Latvijas ārējās konkurētspējas noteikšanai un izsaka kā lata NEK un REK indeksus.

Lata NEK indekss tiek aprēķināts kā vidējais ģeometriskais (svērtais) lata kursa (Latvijas galveno tirdzniecības partnervalstu valūtās) indekss:

$$NEK = \prod_{i=1}^n \left( \frac{1}{e_i} \right)^{w_i},$$

kur:

$n$  – 13 (galveno tirdzniecības partnervalstu skaits);

$e_i$  –  $i$  valsts attiecīgā perioda vidējā valūtas kursa (latos) indekss (bāzes periods – 1995. gada decembris);

$w_i$  –  $i$  valsts īpatsvars Latvijas ārējās tirdzniecības apgrozījumā ar 13 galvenajām tirdzniecības partnervalstīm.

Lata REK indeksu aprēķina, NEK indeksu koriģējot ar vidējo ģeometrisku (svērto) cenu un izmaksu indeksu Latvijā un galvenajās tirdzniecības partnervalstīs attiecību:

$$REK = NEK \cdot \prod_{i=1}^n \left( \frac{P_{LV}}{P_i} \right)^{w_i},$$

kur:

$n$  – 13 (galveno tirdzniecības partnervalstu skaits);

$P_{LV}$  – cenu un izmaksu indekss Latvijā (bāzes periods – 1995. gada decembris);

$P_i$  – cenu un izmaksu indekss  $i$  valstī (bāzes periods – 1995. gada decembris);

$w_i$  –  $i$  valsts īpatsvars Latvijas ārējās tirdzniecības apgrozījumā ar 13 galvenajām tirdzniecības partnervalstīm.

Latvijas galveno tirdzniecības partnervalstu īpatsvars aprēķināts, lietojot CSP apkopotos ārējās tirdzniecības statistikas 2000.–2002. gada datus, un atspoguļo katras partnervalsts daļu Latvijas ārējās tirdzniecības apgrozījumā (preču imports plus preču eksports ar 13 galvenajām tirdzniecības partnervalstīm). Latvijas 13 galveno tirdzniecības partnervalstu (ASV, Dānija, Francija, Igaunija, Itālija, Krievija, Lielbritānija, Lietuva, Nīderlande, Po-

### 3 LATVIA'S EXTERNAL DEBT

The Bank of Latvia reports information on Latvia's external debt in accordance with the IMF manual *External Debt Statistics: Guide for Compilers and Users* on the basis of international investment position data.

External debt data (gross) are disseminated in the breakdown by sector (general government, central bank, MFIs (excl. central bank) and other sectors), investment instrument and maturity. They present debt-related liabilities of Latvia to other countries.

External assets reflect the corresponding items of Latvia's net financial claims (sub-items *Monetary gold* and *Special Drawing Rights* of the item *Reserve assets* are not included).

The net external debt position is equal to gross external debt less external assets in debt instruments.

### 4 EFFECTIVE EXCHANGE RATES OF THE LATS

Effective exchange rates of the lats are the average weighted rates of the lats against the currencies of Latvia's major trade partners. They are used to measure Latvia's competitiveness on foreign markets and are expressed as NEER and REER indices of the lats.

The NEER index of the lats is calculated as the geometric mean (weighted) index of the lats (in currencies of Latvia's major trade partners):

$$NEER = \prod_{i=1}^n \left( \frac{1}{e_i} \right)^{w_i}$$

where

$n$  is 13 (the number of major trade partners);

$e_i$  is the average exchange rate (in lats) index of country  $i$  in the respective period (December 1995 as the basis period);

$w_i$  is the share of country  $i$  in Latvia's foreign trade turnover with 13 major trade partners.

The REER index of the lats is calculated by adjusting the NEER index with the ratio of the average geometric (weighted) price and cost index in Latvia and its major trade partners:

$$REEK = NEER \cdot \prod_{i=1}^n \left( \frac{P_{LV}}{P_i} \right)^{w_i}$$

where

$n$  is 13 (the number of major trade partners);

$P_{LV}$  is the price and cost index in Latvia (December 1995 as the basis period);

$P_i$  is the price and cost index in country  $i$  (December 1995 as the basis period);

$w_i$  – is the share of country  $i$  in Latvia's foreign trade turnover with 13 major trade partners.

The share of major trade partners in Latvia's foreign trade turnover is calculated on the basis of aggregated foreign trade data compiled by the CSB for 2000–2002 and represents the share of each trade partner in the foreign trade turnover of Latvia (goods imports plus goods exports with 13 major trade partners). The aggregated share of Latvia's 13 major trade partners (Denmark,

lija, Somija, Vācija un Zviedrija) daļa aptver 82% no kopējā Latvijas ārējās tirdzniecības apgrozījuma minētajā periodā.

REK indeksu aprēķiniem Latvijā kā cenu un izmaksu indeksus izmanto patēriņa cenu indeksus (dati tiek iegūti no attiecīgo valstu oficiālo statistikas iestāžu publikācijām) un ražotāju cenu indeksus (dati tiek iegūti no ECB datubāzes, kas veidota speciāli REK indeksu aprēķināšanai).

Ārvalstu valūtu perioda vidējo kursu indeksi tiek aprēķināti, lietojot Latvijas Bankas noteiktos valūtu kursus.

Analītiskos nolūkos tiek aprēķināti gan kopējie NEK un REK indeksi, gan arī indeksi pret divām galveno tirdzniecības partnervalstu valūtu grupām – pret attīstīto valstu (ASV, Dānija, Francija, Itālija, Lielbritānija, Nīderlande, Somija, Vācija un Zviedrija) valūtu grupu un pret Igaunijas, Krievijas, Lietuvas un Polijas valūtu grupu.

Gan NEK, gan REK indeksa samazinājums liecina par Latvijas eksportētāju konkurētspējas uzlabošanos galvenajās tirdzniecības partnervalstīs, turpretī to pieaugums – par konkurētspējas pasliktināšanos galvenajās tirdzniecības partnervalstīs. NEK indekss ļauj izvērtēt konkurētspējas pārmaiņas atkarībā no valūtas kursu svārstībām tirgū, savukārt REK indekss papildus ietver cenu un izmaksu pārmaiņu salīdzinājumu iekšzemē un galvenajās tirdzniecības partnervalstīs.

Estonia, Finland, France, Germany, Italy, Lithuania, the Netherlands, Poland, Russia, Sweden, the United Kingdom and the US) accounts for 82% of the total foreign trade turnover of Latvia for the given period.

For REER index calculations in Latvia, consumer price indices (with data obtained from publications of official statistical institutions) and producer price indices (with data obtained from the ECB database created specially for REER index calculation) are used as price and cost indices.

Period averages of foreign exchange rate indices are calculated using foreign exchange rates set by the Bank of Latvia.

For analytical purposes, aggregated NEER and REER indices as well as indices of the two currency groups of major trade partners – industrial countries (Denmark, Finland, France, Germany, Italy, the Netherlands, Sweden, the United Kingdom and the US) and Estonia, Lithuania, Poland and Russia – are calculated.

A decline in both the NEER and REER indices point to improved competitiveness of Latvian exporters in the markets of major trade partners, whereas the increase in them is a sign of deteriorating competitiveness. The NEER index allows assessing the changes in competitiveness depending on exchange rate changes, whereas the REER index additionally includes the comparison of domestic price and cost changes with those of the major trade partners.

**EIROPAS KOPIENAS EKONOMISKĀS DARBĪBAS STATISTISKĀ KLASIFIKĀCIJA (NACE 1.1 RED.)**  
**STATISTICAL CLASSIFICATION OF ECONOMIC ACTIVITIES IN THE EUROPEAN COMMUNITY (NACE REV. 1.1)**

Darbības apraksts	Kods Code		Description
	Sekcija Section	Nodaļa Division	
Lauksaimniecība, medniecība un mežsaimniecība	A	01..02	Agriculture, hunting and forestry
Lauksaimniecība, medniecība un ar to saistīti pakalpojumi		01	Agriculture, hunting and related service activities
Mežsaimniecība, kokmateriālu sagatavošana un ar to saistīti pakalpojumi		02	Forestry, logging and related service activities
Zvejniecība	B		Fishing
Zvejniecība, zivkopība un ar to saistīti pakalpojumi		05	Fishing, fish farming and related service activities
Ieguves rūpniecība un karjeru izstrāde	C	10..14	Mining and quarrying
Ogļu un brūnoglū ieguve; kūdras ieguve		10	Mining of coal and lignite; extraction of peat
Jēlnaftas un dabasgāzes ieguve un ar to saistīti pakalpojumi, izņemot izpētes darbus		11	Extraction of crude petroleum and natural gas; service activities incidental to oil and gas extraction, excluding surveying
Urāna un torija rūdu ieguve		12	Mining of uranium and thorium ores
Metāla rūdu ieguve		13	Mining of metal ores
Pārējā ieguves rūpniecība un karjeru izstrāde		14	Other mining and quarrying
Apstrādes rūpniecība	D	15..37	Manufacturing
Pārtikas produktu un dzērienu ražošana		15	Manufacture of food products and beverages
Tabakas izstrādājumu ražošana		16	Manufacture of tobacco products
Tekstilizstrādājumu ražošana		17	Manufacture of textiles
Apģērbu ražošana; kažokādu apstrāde un krāsošana		18	Manufacture of wearing apparel; dressing and dyeing of fur
Ādu miccēšana un apstrāde; somu un līdzīgu izstrādājumu, zirglietu, apavu ražošana		19	Tanning and dressing of leather; manufacture of luggage, handbags, saddlery, harness and footwear
Koksnes, koka un korķa izstrādājumu ražošana, izņemot mēbeles; salmu un pīto izstrādājumu ražošana		20	Manufacture of wood and of products of wood and cork, except furniture; manufacture of articles of straw and plaiting materials
Celulozes, papīra un papīra izstrādājumu ražošana		21	Manufacture of pulp, paper and paper products
Izdevējdarbība, poligrāfija un ierakstu reproducēšana		22	Publishing, printing and reproduction of recorded media
Naftas pārstrādes produktu, koksa un kodoldegvielas ražošana		23	Manufacture of coke, refined petroleum products and nuclear fuel
Ķīmisko vielu, to izstrādājumu un ķīmisko šķiedru ražošana		24	Manufacture of chemicals and chemical products
Gumijas un plastmasas izstrādājumu ražošana		25	Manufacture of rubber and plastic products
Nemetālisko minerālu izstrādājumu ražošana		26	Manufacture of other non-metallic mineral products
Metālu ražošana		27	Manufacture of basic metals
Gatavo metālizstrādājumu ražošana, izņemot mašīnas un iekārtas		28	Manufacture of fabricated metal products, except machinery and equipment
Iekārtu, mehānismu un darba mašīnu ražošana		29	Manufacture of machinery and equipment n.e.c.
Biroja tehnikas un datoru ražošana		30	Manufacture of office machinery and computers
Elektrisko mašīnu un aparātu ražošana		31	Manufacture of electrical machinery and apparatus n.e.c.
Radio, televīzijas un sakaru iekārtu un aparatūras ražošana		32	Manufacture of radio, television and communication equipment and apparatus
Medicīnisko, precizijas un optisko instrumentu, pulksteņu ražošana		33	Manufacture of medical, precision and optical instruments, watches and clocks
Automobiļu, piekabju un puspiekabju ražošana	34	Manufacture of motor vehicles, trailers and semi-trailers	
Citu transportlīdzekļu ražošana	35	Manufacture of other transport equipment	
Mēbeļu ražošana; citur neklasificēta ražošana	36	Manufacture of furniture; manufacturing n.e.c.	
Otreizējā pārstrāde	37	Recycling	
Elektroenerģija, gāzes un ūdens apgāde	E	40..41	Electricity, gas and water supply
Elektroenerģija, gāzes, tvaika un karstā ūdens apgāde		40	Electricity, gas, steam and hot water supply
Ūdens ieguve, attīrīšana un sadale		41	Collection, purification and distribution of water
Būvniecība	F	45	Construction

Darbības apraksts	Kods Code		Description	
	Sekcija Section	Nodaļa Division		
Vairumtirdzniecība un mazumtirdzniecība; automobiļu, motociklu, individuālās lietošanas priekšmetu, sadzīves aparātūras un iekārtu remonts	G	50..52	Wholesale and retail trade; repair of motor vehicles, motorcycles and personal and household goods	
Automobiļu un motociklu pārdošana, apkope un remonts; autodeģvielas mazumtirdzniecība		50	Sale, maintenance and repair of motor vehicles and motorcycles; retail sale of automotive fuel	
Vairumtirdzniecība un komisijas tirdzniecība, izņemot automobiļus un motociklus		51	Wholesale trade and commission trade, except of motor vehicles and motorcycles	
Mazumtirdzniecība, izņemot automobiļus, motociklus un autodeģvielu; individuālās lietošanas priekšmetu, sadzīves aparātūras un iekārtu remonts		52	Retail trade, except of motor vehicles and motorcycles; repair of personal and household goods	
Viesnīcas un restorāni	H	55	Hotels and restaurants	
Transports, glabāšana un sakari	I	60..64	Transport, storage and communication	
Sauszemes transports; cauruļvadu transports		60	Land transport; transport via pipelines	
Ūdenstransports		61	Water transport	
Gaisa transports		62	Air transport	
Transporta papilddarbība un palīgdarbība; tūrisma aģentūru darbība		63	Supporting and auxiliary transport activities; activities of travel agencies	
Pasts un telekomunikācijas		64	Post and telecommunications	
Finanšu starpniecība		J	65..67	Financial intermediation
Finanšu starpniecība, izņemot apdrošināšanu un pensiju finansēšanu			65	Financial intermediation, except insurance and pension funding
Apdrošināšana un pensiju finansēšana, izņemot obligāto sociālo apdrošināšanu	66		Insurance and pension funding, except compulsory social security	
Finanšu starpniecību papildinoša darbība	67		Activities auxiliary to financial intermediation	
Operācijas ar nekustamo īpašumu, noma un citi komercpakalpojumi	K	70..74	Real estate, renting and business activities	
Operācijas ar nekustamo īpašumu		70	Real estate activities	
Transportlīdzekļu, mašīnu un iekārtu, individuālās lietošanas priekšmetu, sadzīves aparātūras un iekārtu iznomāšana		71	Renting of machinery and equipment without operator and of personal and household goods	
Datorpakalpojumi un ar datoriem saistītas darbības		72	Computer and related activities	
Zinātniskās pētniecības darbs		73	Research and development	
Citi komercpakalpojumi		74	Other business activities	
Valsts pārvalde un aizsardzība; obligātā sociālā apdrošināšana	L	75	Public administration and defence; compulsory social security	
Izglītība	M	80	Education	
Veselība un sociālā aprūpe	N	85	Health and social work	
Sabiedriskie, sociālie un individuālie pakalpojumi	O	90..93	Other community, social and personal service activities	
Atkritumu apsaimniekošana, teritorijas tīrīšana		90	Sewage and refuse disposal, sanitation and similar activities	
Sabiedrisko, politisko un citu organizāciju darbība		91	Activities of membership organisations n.e.c.	
Atpūta, kultūra un sports		92	Recreational, cultural and sporting activities	
Pārējo individuālo pakalpojumu sniegšana		93	Other service activities	
Mājsaimniecību darbība		P	95..97	Activities of households
Ārpusteritoriālās organizācijas un institūcijas		Q	99	Extra-territorial organisations and bodies

## TABULAS

1.1. Latvijas maksājumu bilance (analītiskie rādītāji; gada dati)	27
1.2. Latvijas maksājumu bilance (analītiskie rādītāji; ceturkšņa dati)	28
2.1. Latvijas maksājumu bilance (galvenie rādītāji; gada dati; tūkst. latu)	29
2.2. Latvijas maksājumu bilance (galvenie rādītāji; gada dati; tūkst. ASV dolāru)	31
2.3. Latvijas maksājumu bilance (galvenie rādītāji; ceturkšņa dati; tūkst. latu)	33
2.4. Latvijas maksājumu bilance (galvenie rādītāji; ceturkšņa dati; tūkst. ASV dolāru)	35
2.5. Latvijas maksājumu bilance (gada dati; tūkst. latu)	37
2.6. Latvijas maksājumu bilance (gada dati; tūkst. ASV dolāru)	43
2.7. Latvijas maksājumu bilance (ceturkšņa dati; tūkst. latu)	49
2.8. Latvijas maksājumu bilance (ceturkšņa dati; tūkst. ASV dolāru)	55
3.1. Tekošais konts un kapitāla konts valstu grupu dalījumā (gada dati)	61
3.2. Tekošais konts un kapitāla konts valstu grupu dalījumā (ceturkšņa dati)	62
4.1. Ārējās tirdzniecības statistikas un maksājumu bilances preču datu sasaiste (gada dati)	63
4.2. Ārējās tirdzniecības statistikas un maksājumu bilances preču datu sasaiste (ceturkšņa dati)	64
5. Lata efektīvie kursi	65
6.1. Latvijas starptautisko investīciju bilance (tūkst. latu)	66
6.2. Latvijas starptautisko investīciju bilance (tūkst. ASV dolāru)	69
6.3. Latvijas starptautisko investīciju bilance (atlikuma pārmaiņas; 2008. gads)	72
6.4. Latvijas starptautisko investīciju bilance (atlikuma pārmaiņas; 2009. gada 1. cet.)	76
7.1. Latvijas ārējais parāds (tūkst. latu)	80
7.2. Latvijas ārējais parāds (tūkst. ASV dolāru)	81
8.1. Latvijas tiešās investīcijas ārvalstīs (neto darījumi) valstu dalījumā	82
8.2. Latvijas tiešās investīcijas ārvalstīs (neto darījumi) darbības veidu un valstu dalījumā	83
8.3. Ārvalstu tiešās investīcijas Latvijā (neto darījumi) valstu dalījumā	84

## TABLES

1.1 Latvia's balance of payments (analytical indicators; annual data)	27
1.2 Latvia's balance of payments (analytical indicators; quarterly data)	28
2.1 Latvia's balance of payments (principal items; annual data; in thousands of lats)	29
2.2 Latvia's balance of payments (principal items; annual data; in thousands of US dollars)	31
2.3 Latvia's balance of payments (principal items; quarterly data; in thousands of lats)	33
2.4 Latvia's balance of payments (principal items; quarterly data; in thousands of US dollars)	35
2.5 Latvia's balance of payments (annual data; in thousands of lats)	37
2.6 Latvia's balance of payments (annual data; in thousands of US dollars)	43
2.7 Latvia's balance of payments (quarterly data; in thousands of lats)	49
2.8 Latvia's balance of payments (quarterly data; in thousands of US dollars)	55
3.1 Current account and capital account by country group (annual data)	61
3.2 Current account and capital account by country group (quarterly data)	62
4.1 Reconciliation of foreign trade statistics and balance of payments data on goods (annual data)	63
4.2 Reconciliation of foreign trade statistics and balance of payments data on goods (quarterly data)	64
5 Effective exchange rates of the lats	65
6.1 Latvia's international investment position (in thousands of lats)	66
6.2 Latvia's international investment position (in thousands of US dollars)	69
6.3 Latvia's international investment position (changes in position; 2008)	72
6.4 Latvia's international investment position (changes in position; Q1 2009)	76
7.1 Latvia's external debt (in thousands of lats)	80
7.2 Latvia's external debt (in thousands of US dollars)	81
8.1 Latvia's direct investment abroad (net flows) by country	82
8.2 Latvia's direct investment abroad (net flows) by kind of activity and country	83
8.3 Foreign direct investment in Latvia (net flows) by investing country	84

8.4. Ārvalstu tiešās investīcijas Latvijā (neto darījumi) darbības veidu un valstu dalījumā	85	8.4 Foreign direct investment in Latvia (net flows) by kind of activity and investing country	85
8.5. Latvijas tiešās investīcijas ārvalstīs (atlikumi) valstu dalījumā	88	8.5 Latvia's direct investment abroad (positions) by country	88
8.6. Latvijas tiešās investīcijas ārvalstīs (atlikumi) darbības veidu un valstu dalījumā	90	8.6 Latvia's direct investment abroad (positions) by kind of activity and country	90
8.7. Ārvalstu tiešās investīcijas Latvijā (atlikumi) valstu dalījumā	92	8.7 Foreign direct investment in Latvia (positions) by investing country	92
8.8. Ārvalstu tiešās investīcijas Latvijā (atlikumi) darbības veidu un valstu dalījumā	94	8.8 Foreign direct investment in Latvia (positions) by kind of activity and investing country	94
8.9. Ārvalstu tiešās investīcijas Latvijā (atlikumi) darbības veidu dalījumā	98	8.9 Foreign direct investment in Latvia (positions) by kind of activity	98

#### SKAIDROJUMI DATU LAIKRINDĀM EXPLANATIONS OF DATA SERIES

	BOPSY	
CSP ārējās tirdzniecības statistikas publicētie dati koriģēti atbilstoši maksājumu bilances sagatavošanas metodoloģijai (sk. 4.1. un 4.2. tabulu).	4 100	Data on foreign trade statistics published by the CSB have been adjusted in conformity with the methodology for compiling the balance of payments (see Tables 4.1 and 4.2).
Sākot ar 2005. gadu, dati tiek atspoguļoti pēc iespējas tuvāk tirgus cenām. Biržā nekotēto uzņēmumu vērtību iegūst, izmantojot ECB rekomendēto pašu kapitāla metodi (pašu kapitāls bilances vērtībā), bet, novērtējot biržā kotēto uzņēmumu vērtību, tiek izmantoti RFB dati.	4 555 4 570 4 660 8 558 8 660	As of 2005, data are reported as close as possible to the market value. The value of unlisted enterprises is obtained using the equity capital approach (own funds at book value) recommended by the ECB, whereas in assessing the value of listed enterprises the RSE data are used.
Iekļauti aizņēmumi no SVF.	4 753 B 4 770 8 770	IMF loans included.

**1.1. LATVIJAS MAKSĀJUMU BILANCE (ANALĪTISKIE RĀDĪTĀJI; GADA DATI)**  
**LATVIA'S BALANCE OF PAYMENTS (ANALYTICAL INDICATORS; ANNUAL DATA)**

Postenis	2004	2005	2006	2007 <sup>o</sup>	2008 <sup>o</sup>	Components
IKP (milj. latu) <sup>1</sup>	7 434.5	9 059.1	11 171.7	14 779.8	16 243.2	GDP (in millions of lats) <sup>1</sup>
Tekošais konts (% no IKP)	-12.8	-12.5	-22.5	-22.3	-13.0	Current account (% of GDP)
Tekošais konts (izņemot reinvestēto peļņu; % no IKP)	-10.7	-10.5	-18.9	-20.2	-13.2	Current account (excl. reinvested earnings; % of GDP)
Tekošais konts (izņemot reinvestēto peļņu) un kapitāla konts (% no IKP)	-9.6	-9.2	-17.7	-18.2	-11.7	Current account (excl. reinvested earnings) and capital account (% of GDP)
Preču eksports (FOB; % no tekošā konta kredīta)	54.2	55.4	52.7	53.3	53.0	Exports of goods (FOB; % of current account credit)
Preču imports (FOB; % no tekošā konta debeta)	73.3	71.9	69.7	69.2	69.2	Imports of goods (FOB; % of current account debit)
Pakalpojumu eksports (% no tekošā konta kredīta)	22.9	22.4	22.7	24.0	25.1	Exports of services (% of current account credit)
Pakalpojumu imports (% no tekošā konta debeta)	12.3	13.4	12.2	12.3	14.2	Imports of services (% of current account debit)
Ienākumi (kredīts; % no tekošā konta kredīta)	6.4	8.0	9.2	9.6	9.9	Income (credit; % of current account credit)
Ienākumi (debets; % no tekošā konta debeta)	8.1	8.1	10.0	11.0	10.3	Income (debit; % of current account debit)
Kārtējie pārvedumi (kredīts; % no tekošā konta kredīta)	16.5	14.2	15.4	13.1	12.0	Current transfers (credit; % of current account credit)
Kārtējie pārvedumi (debets; % no tekošā konta debeta)	6.2	6.7	8.1	7.5	6.3	Current transfers (debit; % of current account debit)
Preču un pakalpojumu eksports (% no IKP)	43.6	47.0	43.9	41.3	41.6	Exports of goods and services (% of GDP)
Preču un pakalpojumu imports (% no IKP)	59.4	62.1	66.2	61.8	55.3	Imports of goods and services (% of GDP)
Ārējās tirdzniecības bilance (% no IKP)	-22.3	-21.8	-27.6	-25.3	-19.1	Foreign trade balance (% of GDP)
Ārējās tirdzniecības bilance (milj. latu) <sup>1</sup>	-1 655.3	-1 978.8	-3 085.3	-3 740.0	-3 098.8	Foreign trade balance (in millions of lats) <sup>1</sup>
Ārējā tirdzniecība (eksports (FOB); milj. latu) <sup>1</sup>	2 150.0	2 888.2	3 293.2	4 040.3	4 428.9	Foreign trade (exports (FOB); in millions of lats) <sup>1</sup>
Ārējā tirdzniecība (imports (CIF); milj. latu) <sup>1</sup>	-3 805.3	-4 867.0	-6 378.5	-7 780.3	-7 527.7	Foreign trade (imports (CIF); in millions of lats) <sup>1</sup>
Eksports (FOB; % no importa (CIF))	56.5	59.3	51.6	51.9	58.8	Exports (FOB; % of imports (CIF))
Maksājumu bilances kopsūma (milj. latu)	214.7	294.1	1 103.0	502.2	-320.2	Overall balance of the balance of payments (in millions of lats)
Preču importa segums ar rezerves aktīviem (mēnešos)	3.1	3.3	4.4	4.2	3.8	Reserve assets (in months of imports of goods)
Ārējais parāds (bruto; % no IKP)	93.3	99.4	114.0	127.6	128.8	External debt (gross; % of GDP)
Ārējais parāds (neto; % no IKP)	29.9	35.6	44.0	49.5	56.5	External debt (net; % of GDP)
Ārvalstu tiešās investīcijas Latvijā (neto darījumi; % no IKP)	4.6	4.4	8.3	8.1	3.7	Foreign direct investment in Latvia (net flows; % of GDP)
Ārvalstu tiešās investīcijas Latvijā (neto darījumi; % no tekošā konta)	36.0	35.3	37.1	36.2	28.7	Foreign direct investment in Latvia (net flows; % of current account)
Ārvalstu tiešās investīcijas Latvijā (atlikums) uz vienu iedzīvotāju (latos)	1 013	1 274	1 757	2 311	2 526	Foreign direct investment in Latvia (position) per capita (in lats)
Ārvalstu tiešās investīcijas Latvijā (neto darījumi) uz vienu iedzīvotāju (latos)	149	173	407	524	268	Foreign direct investment in Latvia (net flows) per capita (in lats)
ES līdzekļi (neto; % no IKP)	1.7	1.7	1.3	2.1	1.6	EU resources (net; % of GDP)
ES līdzekļi (neto; milj. latu) <sup>2</sup>	127.1	153.2	146.1	312.9	267.6	EU resources (net; in millions of lats) <sup>2</sup>
No ES saņemtie līdzekļi (milj. latu) <sup>2</sup>	176.3	251.8	266.5	457.6	426.6	Resources received from EU (in millions of lats) <sup>2</sup>
ES samaksātie līdzekļi (milj. latu) <sup>2</sup>	-49.2	-98.5	-120.5	-144.7	-159.0	Resources paid to EU (in millions of lats) <sup>2</sup>
Latvijas Bankas noteiktie valūtu kursi						Exchange rates set by the Bank of Latvia
Perioda beigās						At end of period
LVL pret EUR	0.703000	0.702804	0.702804	0.702804	0.702804	LVL per EUR
LVL pret USD	0.516000	0.593000	0.536000	0.484000	0.495000	LVL per USD
Vidēji periodā						Period average
LVL pret EUR	0.670844	0.702804	0.702804	0.702804	0.702804	LVL per EUR
LVL pret USD	0.540227	0.564838	0.560225	0.513652	0.479762	LVL per USD

<sup>1</sup> CSP dati (stāvoklis 14.09.2009.).

<sup>1</sup> CSB data as at 14 September 2009.

<sup>2</sup> FM dati.

<sup>2</sup> MF data.



**1.2. LATVIJAS MAKSĀJUMU BILANCE (ANALĪTISKIE RĀDĪTĀJI; CETURKŠŅA DATI)**  
**LATVIA'S BALANCE OF PAYMENTS (ANALYTICAL INDICATORS; QUARTERLY DATA)**

Postenis	2008*				2009		Components
	I	II	III	IV	I <sup>1</sup>	II	
IKP (milj. latu) <sup>1</sup>	3 742.0	4 147.0	4 154.2	4 199.9	3 286.8	3 364.8	GDP (in millions of lats) <sup>1</sup>
Tekošais konts (% no IKP)	-16.8	-15.1	-12.8	-7.7	1.3	14.2	Current account (% of GDP)
Tekošais konts (izņemot reinvestēto peļņu; % no IKP)	-14.0	-15.1	-11.9	-12.0	-4.0	3.0	Current account (excl. reinvested earnings; % of GDP)
Tekošais konts (izņemot reinvestēto peļņu) un kapitāla konts (% no IKP)	-12.9	-12.4	-11.0	-10.7	-1.0	5.7	Current account (excl. reinvested earnings) and capital account (% of GDP)
Preču eksports (FOB; % no tekošā konta kredīta)	53.7	53.9	54.1	50.2	47.7	47.7	Exports of goods (FOB; % of current account credit)
Preču imports (FOB; % no tekošā konta debeta)	68.2	68.0	70.2	70.4	69.6	80.5	Imports of goods (FOB; % of current account debit)
Pakalpojumu eksports (% no tekošā konta kredīta)	23.8	24.2	25.1	27.1	27.7	26.4	Exports of services (% of current account credit)
Pakalpojumu imports (% no tekošā konta debeta)	13.0	12.7	14.7	16.5	15.9	20.4	Imports of services (% of current account debit)
Ienākumi (kredīts; % no tekošā konta kredīta)	10.4	8.7	9.4	11.2	12.4	9.6	Income (credit; % of current account credit)
Ienākumi (debets; % no tekošā konta debeta)	11.9	13.7	10.1	4.9	5.6	-10.5	Income (debit; % of current account debit)
Kārtējie pārvedumi (kredīts; % no tekošā konta kredīta)	12.1	13.2	11.4	11.6	12.2	16.3	Current transfers (credit; % of current account credit)
Kārtējie pārvedumi (debets; % no tekošā konta debeta)	6.9	5.6	5.0	8.1	8.9	9.6	Current transfers (debit; % of current account debit)
Preču un pakalpojumu eksports (% no IKP)	42.5	41.6	43.6	38.8	39.5	39.5	Exports of goods and services (% of GDP)
Preču un pakalpojumu imports (% no IKP)	58.1	55.2	57.6	50.4	43.7	39.5	Imports of goods and services (% of GDP)
Ārējās tirdzniecības bilance (% no IKP)	-21.4	-19.2	-19.3	-16.7	-11.9	-7.3	Foreign trade balance (% of GDP)
Ārējās tirdzniecības bilance (milj. latu) <sup>1</sup>	-802.0	-795.9	-799.8	-701.1	-391.4	-247.3	Foreign trade balance (in millions of lats) <sup>1</sup>
Ārējā tirdzniecība (eksports (FOB); milj. latu) <sup>1</sup>	1 074.5	1 138.6	1 183.2	1 032.6	802.3	830.5	Foreign trade (exports (FOB); in millions of lats) <sup>1</sup>
Ārējā tirdzniecība (imports (CIF); milj. latu) <sup>1</sup>	-1 876.5	-1 934.5	-1 983.0	-1 733.7	-1 193.7	-1 077.8	Foreign trade (imports (CIF); in millions of lats) <sup>1</sup>
Eksports (FOB; % no importa (CIF))	57.3	58.9	59.7	59.6	67.2	77.1	Exports (FOB; % of imports (CIF))
Maksājumu bilances kopsumma (milj. latu)	201.4	49.6	-25.5	-545.7	-331.0	-318.4	Overall balance of the balance of payments (in millions of lats)
Preču importa segums ar rezerves aktīviem (mēnešos)	4.3	4.3	4.6	3.8	3.9	3.8	Reserve assets (in months of imports of goods)
Ārējais parāds (bruto; % no IKP)	123.2	126.4	127.7	128.8	129.0	132.2	External debt (gross; % of GDP)
Ārējais parāds (neto; % no IKP)	51.5	52.2	53.1	56.5	56.6	56.7	External debt (net; % of GDP)
Ārvalstu tiešās investīcijas Latvijā (neto darījumi; % no IKP)	7.2	6.5	5.0	-3.4	0.5	-3.8	Foreign direct investment in Latvia (net flows; % of GDP)
Ārvalstu tiešās investīcijas Latvijā (neto darījumi; % no tekošā konta)	43.1	43.0	39.3	44.2	37.4	26.9	Foreign direct investment in Latvia (net flows; % of current account)
Ārvalstu tiešās investīcijas Latvijā (atlikums) uz vienu iedzīvotāju (latos)	2 445	2 589	2 650	2 526	2 466	2 450	Foreign direct investment in Latvia (position) per capita (in lats)
Ārvalstu tiešās investīcijas Latvijā (neto darījumi) uz vienu iedzīvotāju (latos)	119	119	93	-63	7	-57	Foreign direct investment in Latvia (net flows) per capita (in lats)
ES līdzekļi (neto; % no IKP)	1.3	3.3	1.4	0.6	3.1	4.2	EU resources (net; % of GDP)
ES līdzekļi (neto; milj. latu) <sup>2</sup>	47.0	137.5	56.7	26.4	101.3	142.1	EU resources (net; in millions of lats) <sup>2</sup>
No ES saņemtie līdzekļi (milj. latu) <sup>2</sup>	104.8	170.9	78.4	72.5	159.9	180.1	Resources received from EU (in millions of lats) <sup>2</sup>
ES samaksātie līdzekļi (milj. latu) <sup>2</sup>	-57.8	-33.4	-21.7	-46.1	-58.6	-38.0	Resources paid to EU (in millions of lats) <sup>2</sup>
Latvijas Bankas noteiktie valūtu kursi							Exchange rates set by the Bank of Latvia
Perioda beigās							At end of period
LVL pret EUR	0.702804	0.702804	0.702804	0.702804	0.702804	0.702804	LVL per EUR
LVL pret USD	0.445000	0.447000	0.486000	0.495000	0.532000	0.501000	LVL per USD
Vidēji periodā							Period average
LVL pret EUR	0.702804	0.702804	0.702804	0.702804	0.702804	0.702804	LVL per EUR
LVL pret USD	0.469516	0.449560	0.466609	0.532924	0.537056	0.517505	LVL per USD

<sup>1</sup> CSP dati (stāvoklis 14.09.2009.).

<sup>1</sup> CSB data as at 14 September 2009.

<sup>2</sup> FM dati.

<sup>2</sup> MF data.

**2.1. LATVIJAS MAKSĀJUMU BILANCE (GALVENIE RĀDĪTĀJI; GADA DATI)**  
**LATVIA'S BALANCE OF PAYMENTS (PRINCIPAL ITEMS; ANNUAL DATA)**

(tūkst. latu)  
(in thousands of lats)

Postenis	BOPSY	2004	2005	2006	2007*	2008*	Components
<b>TEKOŠAIS KONTS</b>	<b>4 993</b>	<b>-954 877</b>	<b>-1 131 581</b>	<b>-2 509 964</b>	<b>-3 296 966</b>	<b>-2 113 388</b>	<b>CURRENT ACCOUNT</b>
Kredīts	2 993	4 202 395	5 471 907	6 513 103	7 905 298	8 656 955	Credit
Debets	3 993	-5 157 272	-6 603 489	-9 023 067	-11 202 264	-10 770 343	Debit
<b>PRECES</b>	<b>4 100</b>	<b>-1 502 947</b>	<b>-1 715 087</b>	<b>-2 856 385</b>	<b>-3 536 072</b>	<b>-2 862 275</b>	<b>GOODS</b>
Kredīts	2 100	2 278 138	3 031 260	3 431 789	4 214 434	4 587 129	Credit
Debets	3 100	-3 781 085	-4 746 348	-6 288 174	-7 750 506	-7 449 404	Debit
<b>PAKALPOJUMI</b>	<b>4 200</b>	<b>324 867</b>	<b>342 541</b>	<b>372 313</b>	<b>512 760</b>	<b>644 222</b>	<b>SERVICES</b>
Kredīts	2 200	960 708	1 225 004	1 476 632	1 894 745	2 169 665	Credit
Debets	3 200	-635 841	-882 464	-1 104 319	-1 381 985	-1 525 443	Debit
<b>IENĀKUMI</b>	<b>4 300</b>	<b>-149 724</b>	<b>-97 887</b>	<b>-297 814</b>	<b>-466 298</b>	<b>-254 837</b>	<b>INCOME</b>
Kredīts	2 300	269 350	437 478	601 931	760 755	857 078	Credit
Atlīdzība nodarbinātajiem	2 310	122 743	215 001	268 837	282 633	287 116	Compensation of employees
Ieguldījumu ienākumi	2 320	146 607	222 478	333 094	478 121	569 961	Investment income
Tiešās investīcijas	2 330	3 144	20 087	19 318	33 846	25 482	Direct investment
Portfeļieguldījumi	2 339	88 106	105 452	168 444	193 045	247 745	Portfolio investment
Citi ieguldījumi	2 370	55 357	96 939	145 331	251 230	296 734	Other investment
Debets	3 300	-419 074	-535 365	-899 746	-1 227 053	-1 111 915	Debit
Atlīdzība nodarbinātajiem	3 310	-5 181	-9 123	-14 182	-20 382	-25 533	Compensation of employees
Ieguldījumu ienākumi	3 320	-413 893	-526 242	-885 564	-1 206 671	-1 086 382	Investment income
Tiešās investīcijas	3 330	-286 276	-348 265	-550 328	-637 453	-261 448	Direct investment
Portfeļieguldījumi	3 339	-58 987	-61 684	-105 608	-77 118	-148 228	Portfolio investment
Citi ieguldījumi	3 370	-68 630	-116 294	-229 629	-492 099	-676 705	Other investment
<b>KĀRTĒJIE PĀRVEDUMI</b>	<b>4 379</b>	<b>372 926</b>	<b>338 852</b>	<b>271 922</b>	<b>192 644</b>	<b>359 502</b>	<b>CURRENT TRANSFERS</b>
Kredīts	2 379	694 199	778 165	1 002 750	1 035 364	1 043 084	Credit
Debets	3 379	-321 272	-439 313	-730 828	-842 720	-683 581	Debit
<b>KAPITĀLA UN FINANŠU KONTS</b>	<b>4 996</b>	<b>945 932</b>	<b>1 303 018</b>	<b>2 438 399</b>	<b>3 415 201</b>	<b>2 404 543</b>	<b>CAPITAL AND FINANCIAL ACCOUNT</b>
<b>KAPITĀLA KONTS</b>	<b>4 994</b>	<b>77 896</b>	<b>119 802</b>	<b>134 011</b>	<b>288 138</b>	<b>239 785</b>	<b>CAPITAL ACCOUNT</b>
Kredīts	2 994	81 556	124 276	139 687	293 504	250 622	Credit
Debets	3 994	-3 660	-4 473	-5 676	-5 365	-10 837	Debit
<b>FINANŠU KONTS</b>	<b>4 995</b>	<b>868 036</b>	<b>1 183 216</b>	<b>2 304 388</b>	<b>3 127 063</b>	<b>2 164 758</b>	<b>FINANCIAL ACCOUNT</b>
<b>TIEŠĀS INVESTĪCIJAS</b>	<b>4 500</b>	<b>284 607</b>	<b>326 700</b>	<b>836 604</b>	<b>1 003 608</b>	<b>489 631</b>	<b>DIRECT INVESTMENT</b>
Ārvalstīs	4 505	-59 265	-72 397	-95 549	-189 581	-116 866	Direct investment abroad
Pašu kapitāls	4 510	-32 455	-34 775	-54 572	-124 315	-64 951	Equity capital
Reinvestētā peļņa	4 525	-2 017	-12 326	-11 189	-24 509	-13 984	Reinvested earnings
Cits kapitāls	4 530	-24 793	-25 296	-29 788	-40 757	-37 932	Other capital
Latvijā	4 555	343 872	399 096	932 153	1 193 190	606 497	Direct investment in Latvia
Pašu kapitāls	4 560	132 828	129 124	299 874	663 063	265 688	Equity capital
Reinvestētā peļņa	4 575	163 658	190 258	411 767	338 143	-17 283	Reinvested earnings
Cits kapitāls	4 580	47 387	79 714	220 512	191 983	358 091	Other capital
<b>PORTFEĻIEGULDĪJUMI</b>	<b>4 600</b>	<b>121 437</b>	<b>-72 015</b>	<b>17 342</b>	<b>-347 012</b>	<b>178 179</b>	<b>PORTFOLIO INVESTMENT</b>
Aktīvi	4 602	-16 133	-147 796	-145 821	-321 866	136 461	Assets
Kapitāla vērtspapīri	4 610	-15 159	-41 529	-41 097	-87 391	210 637	Equity securities
Parāda vērtspapīri	4 619	-973	-106 266	-104 724	-234 475	-74 176	Debt securities
Obligācijas un parādzīmes	4 620	8 572	-111 814	-96 550	-216 305	-64 310	Bonds and notes
Naudas tirgus instrumenti	4 630	-9 546	5 548	-8 174	-18 169	-9 866	Money market instruments
Pasīvi	4 652	137 570	75 780	163 163	-25 146	41 718	Liabilities
Kapitāla vērtspapīri	4 660	16 949	7 179	12 936	-7 804	-26 042	Equity securities
Parāda vērtspapīri	4 669	120 621	68 601	150 227	-17 342	67 760	Debt securities
Obligācijas un parādzīmes	4 670	119 837	69 219	149 678	-23 853	74 259	Bonds and notes
Naudas tirgus instrumenti	4 680	784	-618	548	6 511	-6 499	Money market instruments

(turpinājums)

(cont.)

Postenis	BOPSY	2004	2005	2006	2007*	2008*	Components
ATVASINĀTIE FINANŠU INSTRUMENTI	4 910	-25 432	-44 257	32 534	115 674	-50 043	FINANCIAL DERIVATIVES
Aktīvi	4 900	-18 442	31 892	71 810	168 170	152 625	Assets
Pasīvi	4 905	-6 990	-76 150	-39 276	-52 496	-202 667	Liabilities
CITI IEGULDĪJUMI	4 700	702 124	1 266 841	2 520 914	2 857 012	1 226 819	OTHER INVESTMENT
Aktīvi	4 703	-957 352	-241 176	-1 079 129	-3 064 162	-221 007	Assets
Centrālā banka	4 703 A	-910	-499	-357	-348	-45	Central bank
Valdība	4 703 B	-16 873	-12 256	0	-16 775	16 687	General government
MFI (izņemot centrālo banku)	4 703 C	-862 408	79 097	-368 543	-1 937 372	537 202	MFIs (excl. central bank)
Citi sektori	4 703 D	-77 162	-307 517	-710 229	-1 109 667	-774 851	Other sectors
Pasīvi	4 753	1 659 476	1 508 017	3 600 042	5 921 174	1 447 826	Liabilities
Centrālā banka	4 753 A	20 476	-20 002	18 070	-11 754	374 952	Central bank
Valdība	4 753 B	10 300	-27 891	33 846	97 957	483 283	General government
MFI (izņemot centrālo banku)	4 753 C	1 368 089	1 424 380	2 837 572	4 320 500	259 255	MFIs (excl. central bank)
Citi sektori	4 753 D	260 611	131 530	710 555	1 514 472	330 336	Other sectors
REZERVES AKTĪVI	4 800	-214 700	-294 052	-1 103 006	-502 219	320 172	RESERVE ASSETS
<b>NOVIRZE</b>	<b>4 998</b>	<b>8 945</b>	<b>-171 437</b>	<b>71 565</b>	<b>-118 235</b>	<b>-291 155</b>	<b>NET ERRORS AND OMISSIONS</b>

**2.2. LATVIJAS MAKSĀJUMU BILANCE (GALVENIE RĀDĪTĀJI; GADA DATI)**  
**LATVIA'S BALANCE OF PAYMENTS (PRINCIPAL ITEMS; ANNUAL DATA)**

(tūkst. ASV dolāru)  
(in thousands of US dollars)

Postenis	BOPSY	2004	2005	2006	2007*	2008*	Components
<b>TEKOŠAIS KONTS</b>	<b>4 993</b>	<b>-1 761 742</b>	<b>-1 992 458</b>	<b>-4 521 768</b>	<b>-6 424 024</b>	<b>-4 492 033</b>	<b>CURRENT ACCOUNT</b>
Kredīts	2 993	7 788 372	9 668 480	11 649 941	15 442 157	18 149 373	Credit
Debets	3 993	-9 550 113	-11 660 938	-16 171 709	-21 866 181	-22 641 406	Debit
<b>PRECES</b>	<b>4 100</b>	<b>-2 780 479</b>	<b>-3 018 295</b>	<b>-5 130 656</b>	<b>-6 897 544</b>	<b>-6 013 630</b>	<b>GOODS</b>
Kredīts	2 100	4 220 962	5 360 918	6 140 313	8 227 125	9 634 238	Credit
Debets	3 100	-7 001 441	-8 379 213	-11 270 968	-15 124 670	-15 647 868	Debit
<b>PAKALPOJUMI</b>	<b>4 200</b>	<b>600 695</b>	<b>605 336</b>	<b>662 071</b>	<b>1 001 916</b>	<b>1 347 964</b>	<b>SERVICES</b>
Kredīts	2 200	1 778 757	2 162 997	2 642 321	3 704 580	4 538 406	Credit
Debets	3 200	-1 178 062	-1 557 662	-1 980 250	-2 702 664	-3 190 442	Debit
<b>IENĀKUMI</b>	<b>4 300</b>	<b>-275 495</b>	<b>-175 933</b>	<b>-532 616</b>	<b>-908 150</b>	<b>-595 606</b>	<b>INCOME</b>
Kredīts	2 300	499 716	771 731	1 077 845	1 487 255	1 785 301	Credit
Atlīdzība nodarbinātajiem	2 310	227 759	379 377	480 567	550 433	599 607	Compensation of employees
Ieguldījumu ienākumi	2 320	271 956	392 353	597 278	936 822	1 185 694	Investment income
Tiešās investīcijas	2 330	5 871	34 615	34 559	67 509	54 985	Direct investment
Portfeļieguldījumi	2 339	163 415	186 519	302 324	377 217	511 110	Portfolio investment
Citi ieguldījumi	2 370	102 671	171 220	260 395	492 096	619 599	Other investment
Debets	3 300	-775 210	-947 664	-1 610 461	-2 395 405	-2 380 907	Debit
Atlīdzība nodarbinātajiem	3 310	-9 585	-16 107	-25 360	-39 798	-53 516	Compensation of employees
Ieguldījumu ienākumi	3 320	-765 625	-931 557	-1 585 101	-2 355 607	-2 327 391	Investment income
Tiešās investīcijas	3 330	-528 818	-617 399	-982 632	-1 239 745	-611 258	Direct investment
Portfeļieguldījumi	3 339	-109 542	-109 471	-189 800	-149 521	-308 171	Portfolio investment
Citi ieguldījumi	3 370	-127 265	-204 688	-412 669	-966 341	-1 407 962	Other investment
<b>KĀRTĒJIE PĀRVEDUMI</b>	<b>4 379</b>	<b>693 537</b>	<b>596 435</b>	<b>479 433</b>	<b>379 755</b>	<b>769 240</b>	<b>CURRENT TRANSFERS</b>
Kredīts	2 379	1 288 937	1 372 834	1 789 463	2 023 197	2 191 429	Credit
Debets	3 379	-595 400	-776 399	-1 310 030	-1 643 442	-1 422 189	Debit
<b>KAPITĀLA UN FINANŠU KONTS</b>	<b>4 996</b>	<b>1 754 298</b>	<b>2 287 850</b>	<b>4 400 271</b>	<b>6 636 962</b>	<b>5 067 942</b>	<b>CAPITAL AND FINANCIAL ACCOUNT</b>
<b>KAPITĀLA KONTS</b>	<b>4 994</b>	<b>143 823</b>	<b>212 307</b>	<b>238 453</b>	<b>576 441</b>	<b>512 526</b>	<b>CAPITAL ACCOUNT</b>
Kredīts	2 994	150 623	220 217	248 631	586 846	535 154	Credit
Debets	3 994	-6 800	-7 910	-10 178	-10 406	-22 628	Debit
<b>FINANŠU KONTS</b>	<b>4 995</b>	<b>1 610 475</b>	<b>2 075 543</b>	<b>4 161 818</b>	<b>6 060 521</b>	<b>4 555 416</b>	<b>FINANCIAL ACCOUNT</b>
<b>TIEŠĀS INVESTĪCIJAS</b>	<b>4 500</b>	<b>527 507</b>	<b>585 237</b>	<b>1 491 302</b>	<b>1 945 023</b>	<b>1 091 544</b>	<b>DIRECT INVESTMENT</b>
Ārvalstīs	4 505	-109 475	-128 119	-172 828	-370 430	-265 681	Direct investment abroad
Pašu kapitāls	4 510	-60 139	-62 325	-97 614	-240 035	-143 790	Equity capital
Reinvestētā peļņa	4 525	-3 799	-21 051	-19 972	-48 688	-31 117	Reinvested earnings
Cits kapitāls	4 530	-45 537	-44 743	-55 241	-81 707	-90 774	Other capital
Latvijā	4 555	636 983	713 356	1 664 130	2 315 453	1 357 226	Direct investment in Latvia
Pašu kapitāls	4 560	245 838	237 306	531 612	1 281 119	571 529	Equity capital
Reinvestētā peļņa	4 575	303 570	334 974	734 980	662 495	10 516	Reinvested earnings
Cits kapitāls	4 580	87 574	141 077	397 538	371 838	775 181	Other capital
<b>PORTFEĻIEGULDĪJUMI</b>	<b>4 600</b>	<b>233 903</b>	<b>-138 603</b>	<b>48 036</b>	<b>-659 326</b>	<b>372 776</b>	<b>PORTFOLIO INVESTMENT</b>
Aktīvi	4 602	-20 703	-269 771	-246 463	-607 422	221 625	Assets
Kapitāla vērtspapīri	4 610	-28 549	-72 967	-72 566	-170 359	432 715	Equity securities
Parāda vērtspapīri	4 619	7 846	-196 804	-173 897	-437 063	-211 090	Debt securities
Obligācijas un parādzīmes	4 620	23 472	-206 538	-159 574	-402 361	-174 624	Bonds and notes
Naudas tirgus instrumenti	4 630	-15 625	9 734	-14 324	-34 702	-36 466	Money market instruments
Pasīvi	4 652	254 606	131 168	294 499	-51 903	151 151	Liabilities
Kapitāla vērtspapīri	4 660	31 609	12 379	22 168	-12 392	-50 108	Equity securities
Parāda vērtspapīri	4 669	222 997	118 789	272 331	-39 511	201 259	Debt securities
Obligācijas un parādzīmes	4 670	221 474	119 847	271 372	-49 177	215 381	Bonds and notes
Naudas tirgus instrumenti	4 680	1 524	-1 059	959	9 666	-14 121	Money market instruments

(turpinājums)

(cont.)

Postenis	BOPSY	2004	2005	2006	2007*	2008*	Components
<b>ATVASINĀTIE FINANŠU INSTRUMENTI</b>	4 910	-47 549	-75 503	59 367	230 709	-67 110	<b>FINANCIAL DERIVATIVES</b>
Aktīvi	4 900	-34 730	58 652	129 667	335 205	325 055	Assets
Pasīvi	4 905	-12 818	-134 155	-70 300	-104 496	-392 165	Liabilities
<b>CITI IEGULDĪJUMI</b>	4 700	1 293 959	2 228 498	4 541 624	5 526 538	2 671 495	<b>OTHER INVESTMENT</b>
Aktīvi	4 703	-1 776 270	-397 578	-1 953 374	-6 063 072	-503 690	Assets
Centrālā banka	4 703 A	-1 668	-923	-517	-629	-463	Central bank
Valdība	4 703 B	-30 563	-22 992	1 307	-32 114	15 997	General government
MFI (izņemot centrālo banku)	4 703 C	-1 600 838	168 653	-687 468	-3 895 637	1 125 755	MFIs (excl. central bank)
Citi sektori	4 703 D	-143 201	-542 315	-1 266 696	-2 134 693	-1 644 979	Other sectors
Pasīvi	4 753	3 070 229	2 626 075	6 494 999	11 589 611	3 175 185	Liabilities
Centrālā banka	4 753 A	38 472	-36 226	33 091	-20 919	714 503	Central bank
Valdība	4 753 B	18 525	-50 007	55 629	200 957	907 700	General government
MFI (izņemot centrālo banku)	4 753 C	2 533 153	2 482 217	5 131 183	8 476 798	805 046	MFIs (excl. central bank)
Citi sektori	4 753 D	480 080	230 091	1 275 095	2 932 775	747 936	Other sectors
<b>REZERVES AKTĪVI</b>	4 800	-397 347	-524 086	-1 978 511	-982 423	486 711	<b>RESERVE ASSETS</b>
<b>NOVIRZE</b>	<b>4 998</b>	<b>7 444</b>	<b>-295 392</b>	<b>121 497</b>	<b>-212 938</b>	<b>-575 909</b>	<b>NET ERRORS AND OMISSIONS</b>

**2.3. LATVIJAS MAKSĀJUMU BILANCE (GALVENIE RĀDĪTĀJI; CETURKŠŅA DATI)**  
**LATVIA'S BALANCE OF PAYMENTS (PRINCIPAL ITEMS; QUARTERLY DATA)**

(tūkst. latu)  
(in thousands of lats)

Postenis	BOPSY	2008*				2009		Components
		I	II	III	IV	I*	II	
<b>TEKOŠAIS KONTS</b>	<b>4 993</b>	<b>-627 842</b>	<b>-627 651</b>	<b>-533 233</b>	<b>-324 662</b>	<b>42 254</b>	<b>478 811</b>	<b>CURRENT ACCOUNT</b>
Kredīts	2 993	2 050 607	2 207 351	2 287 269	2 111 728	1 722 786	1 795 572	Credit
Debets	3 993	-2 678 449	-2 835 003	-2 820 502	-2 436 390	-1 680 533	-1 316 762	Debit
<b>PRECES</b>	<b>4 100</b>	<b>-725 155</b>	<b>-738 150</b>	<b>-742 352</b>	<b>-656 617</b>	<b>-348 810</b>	<b>-203 873</b>	<b>GOODS</b>
Kredīts	2 100	1 100 947	1 189 961	1 236 522	1 059 699	821 436	855 823	Credit
Debets	3 100	-1 826 102	-1 928 112	-1 978 874	-1 716 316	-1 170 246	-1 059 697	Debit
<b>PAKALPOJUMI</b>	<b>4 200</b>	<b>140 205</b>	<b>175 635</b>	<b>158 911</b>	<b>169 471</b>	<b>210 690</b>	<b>205 726</b>	<b>SERVICES</b>
Kredīts	2 200	488 384	534 955	574 584	571 742	477 580	474 251	Credit
Debets	3 200	-348 178	-359 320	-415 673	-402 271	-266 890	-268 525	Debit
<b>IENĀKUMI</b>	<b>4 300</b>	<b>-105 244</b>	<b>-196 408</b>	<b>-69 154</b>	<b>115 969</b>	<b>119 557</b>	<b>310 713</b>	<b>INCOME</b>
Kredīts	2 300	213 924	192 140	214 823	236 190	213 695	172 730	Credit
Atlīdzība nodarbinātajiem	2 310	69 555	68 039	73 360	76 162	72 706	75 903	Compensation of employees
Ieguldījumu ienākumi	2 320	144 369	124 101	141 463	160 028	140 989	96 827	Investment income
Tiešās investīcijas	2 330	4 193	14 517	4 218	2 554	-2 812	-13 333	Direct investment
Portfeļieguldījumi	2 339	68 271	40 122	61 449	77 903	77 692	47 238	Portfolio investment
Citi ieguldījumi	2 370	71 905	69 462	75 796	79 571	66 109	62 921	Other investment
Debets	3 300	-319 168	-388 548	-283 977	-120 222	-94 138	137 984	Debit
Atlīdzība nodarbinātajiem	3 310	-7 408	-6 037	-6 033	-6 055	-6 157	-6 009	Compensation of employees
Ieguldījumu ienākumi	3 320	-311 760	-382 512	-277 944	-114 166	-87 981	143 993	Investment income
Tiešās investīcijas	3 330	-128 458	-178 393	-94 450	139 852	87 269	274 388	Direct investment
Portfeļieguldījumi	3 339	-25 938	-50 843	-17 285	-54 163	-43 416	-19 373	Portfolio investment
Citi ieguldījumi	3 370	-157 364	-153 276	-166 209	-199 855	-131 834	-111 023	Other investment
<b>KĀRTĒJIE PĀRVEDUMI</b>	<b>4 379</b>	<b>62 351</b>	<b>131 272</b>	<b>119 363</b>	<b>46 516</b>	<b>60 817</b>	<b>166 245</b>	<b>CURRENT TRANSFERS</b>
Kredīts	2 379	247 352	290 295	261 341	244 097	210 075	292 768	Credit
Debets	3 379	-185 001	-159 022	-141 978	-197 581	-149 258	-126 523	Debit
<b>KAPITĀLA UN FINANŠU KONTS</b>	<b>4 996</b>	<b>767 250</b>	<b>608 340</b>	<b>592 220</b>	<b>436 733</b>	<b>-38 601</b>	<b>-531 410</b>	<b>CAPITAL AND FINANCIAL ACCOUNT</b>
<b>KAPITĀLA KONTS</b>	<b>4 994</b>	<b>38 197</b>	<b>112 903</b>	<b>37 053</b>	<b>51 632</b>	<b>98 442</b>	<b>90 091</b>	<b>CAPITAL ACCOUNT</b>
Kredīts	2 994	39 367	115 855	40 300	55 101	100 121	91 908	Credit
Debets	3 994	-1 170	-2 952	-3 247	-3 469	-1 679	-1 816	Debit
<b>FINANŠU KONTS</b>	<b>4 995</b>	<b>729 053</b>	<b>495 437</b>	<b>555 167</b>	<b>385 100</b>	<b>-137 044</b>	<b>-621 502</b>	<b>FINANCIAL ACCOUNT</b>
<b>TIEŠĀS INVESTĪCIJAS</b>	<b>4 500</b>	<b>255 820</b>	<b>186 411</b>	<b>159 626</b>	<b>-112 226</b>	<b>20 305</b>	<b>-83 058</b>	<b>DIRECT INVESTMENT</b>
Ārvalstīs	4 505	-14 501	-83 510	-50 082	31 227	4 493	45 922	Direct investment abroad
Pašu kapitāls	4 510	-13 721	-49 127	-2 972	869	-10 437	1 012	Equity capital
Reinvestētā peļņa	4 525	-4 072	-8 602	-3 676	2 366	4 926	15 009	Reinvested earnings
Cits kapitāls	4 530	3 292	-25 780	-43 434	27 991	10 004	29 900	Other capital
Latvijā	4 555	270 322	269 921	209 708	-143 453	15 812	-128 980	Direct investment in Latvia
Pašu kapitāls	4 560	29 960	110 096	101 613	24 020	52 272	120 128	Equity capital
Reinvestētā peļņa	4 575	109 673	8 850	44 518	-180 323	-178 333	-392 266	Reinvested earnings
Cits kapitāls	4 580	130 689	150 975	63 577	12 850	141 874	143 158	Other capital
<b>PORTFEĻIEGULDĪJUMI</b>	<b>4 600</b>	<b>302 142</b>	<b>-163 085</b>	<b>19 723</b>	<b>19 398</b>	<b>43 532</b>	<b>48 170</b>	<b>PORTFOLIO INVESTMENT</b>
Aktīvi	4 602	33 088	-80 802	5 222	178 953	47 894	64 772	Assets
Kapitāla vērtspapīri	4 610	61 532	13 603	63 694	71 809	-15 284	23 443	Equity securities
Parāda vērtspapīri	4 619	-28 444	-94 405	-58 472	107 145	63 178	41 329	Debt securities
Obligācijas un parādzīmes	4 620	26 778	-104 974	-56 195	70 081	61 096	55 682	Bonds and notes
Naudas tirgus instrumenti	4 630	-55 222	10 570	-2 277	37 064	2 082	-14 353	Money market instruments
Pasīvi	4 652	269 055	-82 283	14 501	-159 555	-4 362	-16 602	Liabilities
Kapitāla vērtspapīri	4 660	-808	175	-1 749	-23 659	2 278	-3 657	Equity securities
Parāda vērtspapīri	4 669	269 863	-82 458	16 250	-135 896	-6 640	-12 945	Debt securities
Obligācijas un parādzīmes	4 670	273 224	-80 437	17 025	-135 554	-6 636	-12 872	Bonds and notes
Naudas tirgus instrumenti	4 680	-3 361	-2 021	-775	-342	-4	-73	Money market instruments

(turpinājums)

(cont.)

Postenis	BOPSY	2008*				2009		Components
		I	II	III	IV	I*	II	
ATVASINĀTIE FINANŠU INSTRUMENTI	4 910	29 362	39 677	-8 548	-110 533	165 987	29 978	FINANCIAL DERIVATIVES
Aktīvi	4 900	39 661	57 066	22 321	33 577	225 608	57 994	Assets
Pasīvi	4 905	-10 299	-17 389	-30 869	-144 110	-59 621	-28 016	Liabilities
CITI IEGULDĪJUMI	4 700	343 122	482 065	358 829	42 803	-697 871	-934 980	OTHER INVESTMENT
Aktīvi	4 703	440 408	-615 305	131 469	-177 580	303 645	-481 612	Assets
Centrālā banka	4 703 A	-117	-707	80	699	-156	-65	Central bank
Valdība	4 703 B	-51 651	4 679	11 931	51 729	1	-42	General government
MFI (izņemot centrālo banku)	4 703 C	638 142	-356 208	342 011	-86 743	492 653	-215 311	MFIs (excl. central bank)
Citi sektori	4 703 D	-145 965	-263 068	-222 553	-143 264	-188 854	-266 194	Other sectors
Pasīvi	4 753	-97 285	1 097 369	227 360	220 382	-1 001 516	-453 368	Liabilities
Centrālā banka	4 753 A	-705	-2 839	-3 836	382 333	-378 683	5 396	Central bank
Valdība	4 753 B	-22 951	-3 544	-5 144	514 922	754 062	20 124	General government
MFI (izņemot centrālo banku)	4 753 C	-304 627	899 004	240 324	-575 445	-1 293 496	-501 244	MFIs (excl. central bank)
Citi sektori	4 753 D	230 998	204 748	-3 983	-101 426	-83 398	22 356	Other sectors
REZERVES AKTĪVI	4 800	-201 393	-49 630	25 537	545 659	331 003	318 388	RESERVE ASSETS
<b>NOVIRZE</b>	<b>4 998</b>	<b>-139 408</b>	<b>19 311</b>	<b>-58 987</b>	<b>-112 071</b>	<b>-3 652</b>	<b>52 600</b>	<b>NET ERRORS AND OMISSIONS</b>



**2.4. LATVIJAS MAKSĀJUMU BILANCE (GALVENIE RĀDĪTĀJI; CETURKŠŅA DATI)**  
**LATVIA'S BALANCE OF PAYMENTS (PRINCIPAL ITEMS; QUARTERLY DATA)**

(tūkst. ASV dolāru)  
(in thousands of US dollars)

Postenis	BOPSY	2008*				2009		Components
		I	II	III	IV	I*	II	
<b>TEKOŠAIS KONTS</b>	<b>4 993</b>	<b>-1 336 249</b>	<b>-1 397 542</b>	<b>-1 147 037</b>	<b>-611 205</b>	<b>77 657</b>	<b>936 505</b>	<b>CURRENT ACCOUNT</b>
Kredīts	2 993	4 371 284	4 911 251	4 901 720	3 965 118	3 208 128	3 473 191	Credit
Debets	3 993	-5 707 533	-6 308 794	-6 048 757	-4 576 322	-3 130 472	-2 536 686	Debit
<b>PRECES</b>	<b>4 100</b>	<b>-1 542 514</b>	<b>-1 643 263</b>	<b>-1 593 153</b>	<b>-1 234 701</b>	<b>-650 218</b>	<b>-392 481</b>	<b>GOODS</b>
Kredīts	2 100	2 347 423	2 647 633	2 648 524	1 990 658	1 528 111	1 655 394	Credit
Debets	3 100	-3 889 937	-4 290 896	-4 241 677	-3 225 359	-2 178 329	-2 047 875	Debit
<b>PAKALPOJUMI</b>	<b>4 200</b>	<b>298 920</b>	<b>390 666</b>	<b>340 141</b>	<b>318 237</b>	<b>392 405</b>	<b>398 366</b>	<b>SERVICES</b>
Kredīts	2 200	1 042 002	1 189 921	1 232 964	1 073 518	889 267	917 857	Credit
Debets	3 200	-743 082	-799 255	-892 823	-755 282	-496 862	-519 492	Debit
<b>IENĀKUMI</b>	<b>4 300</b>	<b>-226 336</b>	<b>-437 113</b>	<b>-150 286</b>	<b>218 129</b>	<b>221 190</b>	<b>610 723</b>	<b>INCOME</b>
Kredīts	2 300	454 308	427 448	460 299	443 246	399 262	334 752	Credit
Atlīdzība nodarbinātajiem	2 310	148 127	151 349	157 213	142 918	135 290	146 833	Compensation of employees
Ieguldījumu ienākumi	2 320	306 181	276 099	303 086	300 328	263 972	187 919	Investment income
Tiešās investīcijas	2 330	8 900	32 348	9 242	4 495	-5 220	-25 801	Direct investment
Portfeļieguldījumi	2 339	144 223	89 208	131 258	146 421	146 153	91 292	Portfolio investment
Citi ieguldījumi	2 370	153 058	154 542	162 586	149 413	123 040	122 428	Other investment
Debets	3 300	-680 644	-864 561	-610 585	-225 117	-178 072	275 970	Debit
Atlīdzība nodarbinātajiem	3 310	-15 782	-13 428	-12 941	-11 364	-11 459	-11 614	Compensation of employees
Ieguldījumu ienākumi	3 320	-664 862	-851 133	-597 643	-213 753	-166 613	287 584	Investment income
Tiešās investīcijas	3 330	-274 267	-396 927	-204 034	263 970	161 429	539 382	Direct investment
Portfeļieguldījumi	3 339	-55 349	-113 245	-37 027	-102 549	-82 290	-37 174	Portfolio investment
Citi ieguldījumi	3 370	-335 246	-340 960	-356 583	-375 173	-245 752	-214 624	Other investment
<b>KĀRTĒJIE PĀRVEDUMI</b>	<b>4 379</b>	<b>133 681</b>	<b>292 167</b>	<b>256 261</b>	<b>87 131</b>	<b>114 280</b>	<b>319 897</b>	<b>CURRENT TRANSFERS</b>
Kredīts	2 379	527 551	646 249	559 933	457 696	391 489	565 187	Credit
Debets	3 379	-393 870	-354 082	-303 672	-370 565	-277 209	-245 290	Debit
<b>KAPITĀLA UN FINANŠU KONTS</b>	<b>4 996</b>	<b>1 620 166</b>	<b>1 352 922</b>	<b>1 272 943</b>	<b>821 911</b>	<b>-66 046</b>	<b>-1 035 059</b>	<b>CAPITAL AND FINANCIAL ACCOUNT</b>
<b>KAPITĀLA KONTS</b>	<b>4 994</b>	<b>82 363</b>	<b>252 713</b>	<b>79 121</b>	<b>98 329</b>	<b>179 663</b>	<b>175 448</b>	<b>CAPITAL ACCOUNT</b>
Kredīts	2 994	84 859	259 269	86 103	104 924	182 776	178 964	Credit
Debets	3 994	-2 496	-6 556	-6 981	-6 595	-3 113	-3 516	Debit
<b>FINANŠU KONTS</b>	<b>4 995</b>	<b>1 537 803</b>	<b>1 100 210</b>	<b>1 193 821</b>	<b>723 583</b>	<b>-245 709</b>	<b>-1 210 507</b>	<b>FINANCIAL ACCOUNT</b>
<b>TIEŠĀS INVESTĪCIJAS</b>	<b>4 500</b>	<b>544 523</b>	<b>414 027</b>	<b>343 998</b>	<b>-211 003</b>	<b>38 059</b>	<b>-166 991</b>	<b>DIRECT INVESTMENT</b>
Ārvalstīs	4 505	-30 964	-186 044	-107 558	58 885	8 365	89 096	Direct investment abroad
Pašu kapitāls	4 510	-29 280	-109 558	-6 561	1 609	-19 413	2 242	Equity capital
Reinvestētā peļņa	4 525	-8 642	-19 135	-8 079	4 740	9 156	29 043	Reinvested earnings
Cits kapitāls	4 530	6 959	-57 351	-92 918	52 536	18 622	57 811	Other capital
Latvijā	4 555	575 488	600 071	451 556	-269 888	29 694	-256 087	Direct investment in Latvia
Pašu kapitāls	4 560	63 564	245 108	217 883	44 975	96 663	234 552	Equity capital
Reinvestētā peļņa	4 575	234 240	19 302	96 900	-339 927	-330 943	-766 259	Reinvested earnings
Cits kapitāls	4 580	277 684	335 660	136 773	25 063	263 974	275 620	Other capital
<b>PORTFEĻIEGULDĪJUMI</b>	<b>4 600</b>	<b>653 982</b>	<b>-363 967</b>	<b>39 498</b>	<b>43 263</b>	<b>83 269</b>	<b>93 887</b>	<b>PORTFOLIO INVESTMENT</b>
Aktīvi	4 602	61 096	-181 651	8 487	333 694	91 291	125 544	Assets
Kapitāla vērtspapīri	4 610	130 753	30 269	136 051	135 643	-28 463	45 218	Equity securities
Parāda vērtspapīri	4 619	-69 657	-211 920	-127 564	198 051	119 754	80 327	Debt securities
Obligācijas un parādzīmes	4 620	52 336	-235 267	-122 288	130 594	115 902	107 865	Bonds and notes
Naudas tirgus instrumenti	4 630	-121 993	23 346	-5 276	67 457	3 851	-27 538	Money market instruments
Pasīvi	4 652	592 886	-182 315	31 011	-290 431	-8 022	-31 657	Liabilities
Kapitāla vērtspapīri	4 660	-1 722	398	-3 773	-45 012	4 148	-7 355	Equity securities
Parāda vērtspapīri	4 669	594 608	-182 714	34 784	-245 419	-12 170	-24 303	Debt securities
Obligācijas un parādzīmes	4 670	602 008	-178 240	36 389	-244 777	-12 162	-24 165	Bonds and notes
Naudas tirgus instrumenti	4 680	-7 400	-4 474	-1 605	-642	-8	-137	Money market instruments

(turpinājums)

(cont.)

Postenis	BOPSY	2008*				2009		Components
		I	II	III	IV	I*	II	
ATVASINĀTIE FINANŠU INSTRUMENTI	4 910	63 976	88 292	-16 132	-203 247	311 098	57 956	FINANCIAL DERIVATIVES
Aktīvi	4 900	85 687	127 121	49 860	62 386	421 229	112 189	Assets
Pasīvi	4 905	-21 711	-38 828	-65 992	-265 633	-110 131	-54 233	Liabilities
CITI IEGULDĪJUMI	4 700	721 513	1 072 834	761 686	115 463	-1 317 931	-1 805 344	OTHER INVESTMENT
Aktīvi	4 703	907 395	-1 378 049	286 212	-319 248	578 337	-920 943	Assets
Centrālā banka	4 703 A	-263	-1 571	108	1 263	-78	-119	Central bank
Valdība	4 703 B	-115 704	10 364	24 446	96 890	1	-83	General government
MFI (izņemot centrālo banku)	4 703 C	1 335 676	-802 253	742 520	-150 188	923 698	-400 490	MFIs (excl. central bank)
Citi sektori	4 703 D	-312 315	-584 589	-480 862	-267 213	-345 284	-520 252	Other sectors
Pasīvi	4 753	-185 882	2 450 883	475 474	434 711	-1 896 268	-884 401	Liabilities
Centrālā banka	4 753 A	-780	-6 292	-8 587	730 162	-706 601	10 045	Central bank
Valdība	4 753 B	-48 540	-7 961	-10 802	975 002	1 375 453	39 040	General government
MFI (izņemot centrālo banku)	4 753 C	-627 759	2 009 900	503 143	-1 080 238	-2 409 607	-976 039	MFIs (excl. central bank)
Citi sektori	4 753 D	491 197	455 234	-8 280	-190 216	-155 514	42 553	Other sectors
REZERVES AKTĪVI	4 800	-446 191	-110 976	64 772	979 107	639 796	609 985	RESERVE ASSETS
<b>NOVIRZE</b>	<b>4 998</b>	<b>-283 917</b>	<b>44 620</b>	<b>-125 906</b>	<b>-210 707</b>	<b>-11 611</b>	<b>98 554</b>	<b>NET ERRORS AND OMISSIONS</b>

**2.5. LATVIJAS MAKSĀJUMU BILANCE (GADA DATI)**  
**LATVIA'S BALANCE OF PAYMENTS (ANNUAL DATA)**

(tūkst. latu)  
(in thousands of lats)

Postenis	BOPSY	2004	2005	2006	2007*	2008*	Components
<b>TEKOŠAIS KONTS</b>	<b>4 993</b>	<b>-954 877</b>	<b>-1 131 581</b>	<b>-2 509 964</b>	<b>-3 296 966</b>	<b>-2 113 388</b>	<b>CURRENT ACCOUNT</b>
PRECES	4 100	-1 502 947	-1 715 087	-2 856 385	-3 536 072	-2 862 275	GOODS
Kredīts	2 100	2 278 138	3 031 260	3 431 789	4 214 434	4 587 129	Credit
Vispārējās nozīmes preces; eksports (FOB)	2 110	1 831 003	2 628 435	3 055 787	3 860 206	4 207 441	General merchandise; exports (FOB)
Preces pārstrādei; eksports (FOB)	2 150	382 225	298 385	284 974	265 959	260 994	Goods for processing; exports (FOB)
Preču remonts	2 160	34 849	53 500	39 667	39 342	52 017	Repairs on goods
Transporta organizāciju iegādātās preces	2 170	30 061	50 940	51 361	48 927	66 677	Goods procured in ports by carriers
Nemonetārais zelts	2 180	0	0	0	0	0	Non-monetary gold
Debets	3 100	-3 781 085	-4 746 348	-6 288 174	-7 750 506	-7 449 404	Debit
Vispārējās nozīmes preces; imports (FOB)	3 110	-3 471 868	-4 453 675	-5 977 270	-7 481 143	-7 099 326	General merchandise; imports (FOB)
Preces pārstrādei; imports (FOB)	3 150	-246 428	-215 322	-210 701	-152 257	-167 873	Goods for processing; imports (FOB)
Preču remonts	3 160	-10 477	-5 481	-12 501	-20 019	-21 431	Repairs on goods
Transporta organizāciju iegādātās preces	3 170	-52 312	-71 870	-87 702	-97 086	-160 773	Goods procured in ports by carriers
Nemonetārais zelts	3 180	0	0	0	0	0	Non-monetary gold
PAKALPOJUMI	4 200	0	342 541	372 313	512 760	644 222	SERVICES
Pavisam kredīts	2 200	960 708	1 225 004	1 476 632	1 894 745	2 169 665	Total credit
Pavisam debets	3 200	-635 841	-882 464	-1 104 319	-1 381 985	-1 525 443	Total debit
Pārvadājumi (kredīts)	2 205	535 097	688 676	791 268	959 367	1 101 057	Transportation (credit)
<i>Pasažieri</i>	2 205 BA	40 936	59 921	79 333	106 546	157 670	<i>Passenger</i>
<i>Kravas</i>	2 205 BB	319 862	402 802	472 768	546 726	618 285	<i>Freight</i>
<i>Citi</i>	2 205 BC	174 300	225 952	239 166	306 095	325 102	<i>Other</i>
Jūras transports	2 206	243 026	306 745	313 232	347 099	358 729	Sea transport
Pasažieri	2 207	1 736	1 559	0	3 154	5 048	Passenger
Kravas	2 208	107 314	125 151	133 248	138 928	135 444	Freight
Citi	2 209	133 977	180 035	179 983	205 018	218 237	Other
Gaisa transports	2 210	55 469	76 986	104 600	140 129	173 103	Air transport
Pasažieri	2 211	33 130	50 519	69 691	91 812	138 890	Passenger
Kravas	2 212	3 174	3 503	4 655	5 741	5 497	Freight
Citi	2 213	19 165	22 965	30 254	42 576	28 716	Other
Dzelzceļa transports	2 219	105 731	134 072	146 005	201 702	249 839	Rail transport
Pasažieri	2 220	2 544	3 485	5 252	6 635	7 734	Passenger
Kravas	2 221	94 233	121 024	128 493	162 627	194 637	Freight
Citi	2 222	8 953	9 563	12 260	32 439	47 468	Other
Autotransports	2 223	112 133	147 119	204 385	253 861	302 021	Road transport
Pasažieri	2 224	3 526	4 358	4 390	4 945	5 998	Passenger
Kravas	2 225	101 531	134 868	189 861	229 580	275 484	Freight
Citi	2 226	7 076	7 894	10 134	19 336	20 539	Other
Citur neklasificēti transporta pakalpojumi	2 230	18 738	23 753	23 046	16 575	17 366	Transportation services, n.i.e.
Pārvadājumi (debets)	3 205	-223 081	-283 579	-356 928	-403 544	-392 079	Transportation (debit)
<i>Pasažieri</i>	3 205 BA	-27 491	-40 384	-47 025	-48 063	-51 294	<i>Passenger</i>
<i>Kravas</i>	3 205 BB	-108 625	-138 838	-179 952	-225 668	-219 395	<i>Freight</i>
<i>Citi</i>	3 205 BC	-86 965	-104 358	-129 951	-129 813	-121 391	<i>Other</i>

(turpinājums)

(cont.)

Postenis	BOPSY	2004	2005	2006	2007*	2008*	Components
Jūras transports	3 206	-58 565	-60 991	-84 499	-96 768	-88 708	Sea transport
Pasažieri	3 207	-696	-703	-1 091	-1 212	-1 049	Passenger
Kravas	3 208	-24 970	-30 471	-43 994	-60 674	-53 749	Freight
Citi	3 209	-32 900	-29 817	-39 413	-34 883	-33 910	Other
Gaisa transports	3 210	-67 438	-99 880	-124 422	-132 849	-126 812	Air transport
Pasažieri	3 211	-26 001	-38 913	-45 421	-45 884	-49 241	Passenger
Kravas	3 212	-12 479	-13 103	-16 881	-20 186	-23 325	Freight
Citi	3 213	-28 958	-47 864	-62 121	-66 780	-54 246	Other
Dzelzceļa transports	3 219	-43 062	-55 834	-60 012	-67 304	-75 512	Rail transport
Pasažieri	3 220	-28	-9	-15	-172	-222	Passenger
Kravas	3 221	-24 946	-34 321	-37 916	-44 980	-48 477	Freight
Citi	3 222	-18 088	-21 504	-22 081	-22 153	-26 813	Other
Autotransports	3 223	-53 260	-65 539	-86 362	-104 521	-98 861	Road transport
Pasažieri	3 224	-766	-759	-498	-796	-782	Passenger
Kravas	3 225	-45 475	-59 607	-79 528	-97 727	-91 656	Freight
Citi	3 226	-7 018	-5 173	-6 336	-5 998	-6 423	Other
Citur neklasificēti transporta pakalpojumi	3 230	-756	-1 335	-1 633	-2 102	-2 187	Transportation services, n.i.e.
Braucieni (kredits)	2 236	144 444	193 932	267 176	342 842	384 345	Travel (credit)
Darījumu	2 237	55 487	61 786	79 582	102 593	112 871	Business
Personiskie	2 240	88 957	132 146	187 594	240 249	271 474	Personal
Braucieni (debets)	3 236	-203 768	-330 876	-392 153	-474 257	-545 814	Travel (debit)
Darījumu	3 237	-61 611	-90 802	-78 529	-79 481	-103 232	Business
Personiskie	3 240	-142 157	-240 074	-313 623	-394 776	-442 583	Personal
Citi pakalpojumi (kredits)	2 200 BA	281 166	342 397	418 188	592 537	684 262	Other services (credit)
Sakaru pakalpojumi	2 245	28 367	34 671	45 806	41 526	47 284	Communication services
Būvniecība	2 249	25 375	7 933	13 647	27 354	41 223	Construction services
Apdrošināšanas pakalpojumi	2 253	6 220	5 987	5 793	8 757	7 488	Insurance services
Finanšu pakalpojumi	2 260	61 875	73 072	100 138	135 491	136 746	Financial services
Informācijas pakalpojumi un datorpakalpojumi	2 262	23 462	30 770	40 660	50 501	66 826	Computer and information services
Autoratlīdzība un maksa par licencēm	2 266	4 332	5 553	6 309	6 331	6 327	Royalties and licence fees
Citi saimnieciskās darbības pakalpojumi	2 268	115 023	165 214	185 571	298 079	352 456	Other business services
Individuālie, kultūras un atpūtas pakalpojumi	2 287	1 494	2 971	3 646	4 815	5 557	Personal, cultural and recreational services
Citur neklasificēti valdības pakalpojumi	2 291	15 019	16 226	16 618	19 683	20 355	Government services, n.i.e.
t.sk. no ES saņemtā kompensācija par tradicionālo pašu resursu iekasēšanu	2 291 CA	2 503	4 922	5 312	6 826	6 467	of which EU reimbursement for cost of collecting traditional own resources
Citi pakalpojumi (debets)	3 200 BA	-208 992	-268 008	-355 238	-504 184	-587 549	Other services (debit)
Sakaru pakalpojumi	3 245	-25 194	-32 942	-45 428	-54 206	-53 866	Communication services
Būvniecība	3 249	-10 013	-6 857	-23 049	-79 057	-102 472	Construction services
Apdrošināšanas pakalpojumi	3 253	-21 593	-15 603	-14 898	-27 083	-18 765	Insurance services
Finanšu pakalpojumi	3 260	-14 858	-17 267	-16 499	-27 895	-52 274	Financial services
Informācijas pakalpojumi un datorpakalpojumi	3 262	-14 998	-29 237	-35 063	-44 811	-48 445	Computer and information services
Autoratlīdzība un maksa par licencēm	3 266	-7 786	-8 243	-11 058	-20 204	-17 107	Royalties and licence fees
Citi saimnieciskās darbības pakalpojumi	3 268	-99 250	-141 470	-190 979	-228 241	-266 140	Other business services
Individuālie, kultūras un atpūtas pakalpojumi	3 287	-7 931	-7 587	-8 161	-10 547	-15 421	Personal, cultural and recreational services
Citur neklasificēti valdības pakalpojumi	3 291	-7 369	-8 802	-10 102	-12 139	-13 059	Government services, n.i.e.

(turpinājums)

(cont.)

Postenis	BOPSY	2004	2005	2006	2007*	2008*	Components
IENĀKUMI	4 300	-149 724	-97 887	-297 814	-466 298	-254 837	INCOME
Pavisam kredīts	2 300	269 350	437 478	601 931	760 755	857 078	Total credit
Pavisam debets	3 300	-419 074	-535 365	-899 746	-1 227 053	-1 111 915	Total debit
Atlidzība nodarbinātajiem (kredīts)	2 310	122 743	215 001	268 837	282 633	287 116	Compensation of employees (credit)
Atlidzība nodarbinātajiem (debets)	3 310	-5 181	-9 123	-14 182	-20 382	-25 533	Compensation of employees (debit)
Ieguldījumu ienākumi (kredīts)	2 320	146 607	222 478	333 094	478 121	569 961	Investment income (credit)
Tiešās investīcijas	2 330	3 144	20 087	19 318	33 846	25 482	Direct investment
Dividendes un filiāļu sadalītā peļņa	2 332	994	7 661	7 895	8 767	10 416	Dividends and distributed branch profits
Reinvestētā un filiāļu nesadalītā peļņa	2 333	2 017	12 326	11 189	24 509	13 984	Reinvested earnings and undistributed branch profits
Maksa par parādu (procenti)	2 334	134	100	234	570	1 082	Income on debt (interest)
Portfeļieguldījumi	2 339	88 106	105 452	168 444	193 045	247 745	Portfolio investment
Ienākumi par kapitāla vērtspapīriem (dividendes)	2 340	395	288	898	870	1 967	Income on equity (dividends)
Ienākumi par obligācijām un parādzīmēm	2 350	59 003	75 076	105 494	151 170	167 470	Income on bonds and notes
Ienākumi par naudas tirgus instrumentiem	2 360	28 709	30 087	62 053	41 006	78 307	Income on money market instruments
Citi ieguldījumi	2 370	55 357	96 939	145 331	251 230	296 734	Other investment
Ieguldījumu ienākumi (debets)	3 320	-413 893	-526 242	-885 564	-1 206 671	-1 086 382	Investment income (debit)
Tiešās investīcijas	3 330	-286 276	-348 265	-550 328	-637 453	-261 448	Direct investment
Dividendes un filiāļu sadalītā peļņa	3 332	-108 836	-139 876	-120 786	-264 357	-229 959	Dividends and distributed branch profits
Reinvestētā un filiāļu nesadalītā peļņa	3 333	-163 658	-190 258	-411 767	-338 143	17 283	Reinvested earnings and undistributed branch profits
Maksa par parādu (procenti)	3 334	-13 782	-18 130	-17 775	-34 953	-48 772	Income on debt (interest)
Portfeļieguldījumi	3 339	-58 987	-61 684	-105 608	-77 118	-148 228	Portfolio investment
Ienākumi par kapitāla vērtspapīriem (dividendes)	3 340	-920	-1 419	-2 338	-3 437	-3 331	Income on equity (dividends)
Ienākumi par obligācijām un parādzīmēm	3 350	-30 894	-34 886	-49 527	-55 833	-97 535	Income on bonds and notes
Ienākumi par naudas tirgus instrumentiem	3 360	-27 173	-25 379	-53 743	-17 847	-47 363	Income on money market instruments
Citi ieguldījumi	3 370	-68 630	-116 294	-229 629	-492 099	-676 705	Other investment
t.sk. procenti par SVF kredītu un aizdevumu izmantošanu	3 372 A	0	0	0	0	0	of which interest for use of IMF credit and loans
KĀRTĒJIE PĀRVEDUMI	4 379	372 926	338 852	271 922	192 644	359 502	CURRENT TRANSFERS
Kredīts	2 379	694 199	778 165	1 002 750	1 035 364	1 043 084	Credit
Valdība	2 380	117 111	142 453	144 407	184 635	194 643	General government
t.sk. ES struktūrfondi	2 380 DA	32 112	92 442	99 340	161 195	172 431	of which EU structural funds
subsīdijas zemniekiem	2 380 DB	22 368	82 925	95 964	106 043	154 902	subsidies to farmers
citi ES struktūrfondi	2 380 DC	9 744	9 517	3 376	55 152	17 529	other EU structural funds
t.sk. citi ES fondi	2 380 DD	68 540	40 197	36 438	11 550	10 726	of which other EU funds
t.sk. pirmspievienošanās fondi	2 380 DE	33 594	18 314	7 026	1 000	-788	of which pre-accession funds
Citi sektori	2 390	577 087	635 712	858 344	850 729	848 441	Other sectors
Strādājošo naudas pārvedumi	2 391	942	882	832	890	905	Workers' remittances
Citi kārtējie pārvedumi	2 392	576 145	634 830	857 512	849 839	847 536	Other current transfers
Debets	3 379	-321 272	-439 313	-730 828	-842 720	-683 581	Debit
Valdība	3 380	-54 601	-102 934	-125 224	-150 461	-165 470	General government
t.sk. maksājumi ES budžetā	3 380 DF	-49 193	-98 542	-117 353	-144 729	-158 999	of which payments to EU budget
Citi sektori	3 390	-266 671	-336 379	-605 605	-692 259	-518 111	Other sectors
Strādājošo naudas pārvedumi	3 391	-2 010	-2 187	-2 384	-2 643	-2 000	Workers' remittances
Citi kārtējie pārvedumi	3 392	-264 661	-334 192	-603 220	-689 616	-516 111	Other current transfers

(turpinājums)

(cont.)

Postenis	BOPSY	2004	2005	2006	2007*	2008*	Components
<b>KAPITĀLA UN FINANŠU KONTS</b>	<b>4 996</b>	<b>945 932</b>	<b>1 303 018</b>	<b>2 438 399</b>	<b>3 415 201</b>	<b>2 404 543</b>	<b>CAPITAL AND FINANCIAL ACCOUNT</b>
<b>KAPITĀLA KONTS</b>	<b>4 994</b>	<b>77 896</b>	<b>119 802</b>	<b>134 011</b>	<b>288 138</b>	<b>239 785</b>	<b>CAPITAL ACCOUNT</b>
Pavisam kredīts	2 994	81 556	124 276	139 687	293 504	250 622	Total credit
Pavisam debets	3 994	-3 660	-4 473	-5 676	-5 365	-10 837	Total debit
Kapitāla pārvedumi (kredīts)	2 400	81 443	124 171	135 894	293 257	247 770	Capital transfers (credit)
Valdība	2 401	80 381	123 306	135 809	292 964	247 225	General government
t.sk. ES struktūrfondi	2 401 DG	32 895	51 398	41 461	159 385	131 736	of which EU structural funds
t.sk. Kohēzijas fonds	2 401 DH	13 205	56 429	73 411	123 117	113 515	of which Cohesion Fund
t.sk. citi ES fondi	2 401 DI	29 500	11 310	15 862	2 334	-1 839	of which other EU funds
t.sk. pirmspievienošanās fondi	2 401 DJ	22 205	10 653	15 862	2 334	-1 839	of which pre-accession funds
Citi sektori	2 430	1 062	865	85	293	544	Other sectors
Pārceļotāju pārvedumi	2 431	0	0	0	0	0	Migrants' transfers
Parādu atlaišana	2 432	0	0	0	0	0	Debt forgiveness
Citi kapitāla pārvedumi	2 440	1 062	865	85	293	544	Other capital transfers
Kapitāla pārvedumi (debets)	3 400	-3 130	-3 091	-4 877	-5 299	-10 713	Capital transfers (debit)
Valdība	3 401	0	0	0	0	0	General government
Citi sektori	3 430	-3 130	-3 091	-4 877	-5 299	-10 713	Other sectors
Pārceļotāju pārvedumi	3 431	0	0	0	0	0	Migrants' transfers
Parādu atlaišana	3 432	0	0	0	0	0	Debt forgiveness
Citi kapitāla pārvedumi	3 440	-3 130	-3 091	-4 877	-5 299	-10 713	Other capital transfers
Neproducētie nefinanšu aktīvi (kredīts)	2 480	114	104	3 793	247	2 853	Non-produced non-financial assets (credit)
Neproducētie nefinanšu aktīvi (debets)	3 480	-530	-1 382	-798	-66	-124	Non-produced non-financial assets (debit)
<b>FINANŠU KONTS</b>	<b>4 995</b>	<b>868 036</b>	<b>1 183 216</b>	<b>2 304 388</b>	<b>3 127 063</b>	<b>2 164 758</b>	<b>FINANCIAL ACCOUNT</b>
<b>TIEŠĀS INVESTĪCIJAS</b>	<b>4 500</b>	<b>284 607</b>	<b>326 700</b>	<b>836 604</b>	<b>1 003 608</b>	<b>489 631</b>	<b>DIRECT INVESTMENT</b>
Ārvalstīs	4 505	-59 265	-72 397	-95 549	-189 581	-116 866	Direct investment abroad
<i>Kredīts</i>	2 505	32 787	42 731	53 748	134 048	157 234	<i>Credit</i>
<i>Debets</i>	3 505	-92 052	-115 128	-149 297	-323 630	-274 101	<i>Debit</i>
Pašu kapitāls	4 510	-32 455	-34 775	-54 572	-124 315	-64 951	Equity capital
Prasības pret tiešo investīciju uzņēmumiem	4 515	-32 455	-34 775	-54 572	-124 315	-65 187	Claims on affiliated enterprises
Saistības pret tiešo investīciju uzņēmumiem	4 520	0	0	0	0	236	Liabilities to affiliated enterprises
Reinvestētā peļņa	4 525	-2 017	-12 326	-11 189	-24 509	-13 984	Reinvested earnings
Cits kapitāls	4 530	-24 793	-25 296	-29 788	-40 757	-37 932	Other capital
Prasības pret tiešo investīciju uzņēmumiem	4 535	-25 104	-27 711	-36 071	-51 298	-33 163	Claims on affiliated enterprises
Saistības pret tiešo investīciju uzņēmumiem	4 540	312	2 415	6 284	10 541	-4 768	Liabilities to affiliated enterprises
Latvijā	4 555	343 872	399 096	932 153	1 193 190	606 497	Direct investment in Latvia
<i>Kredīts</i>	2 555	1 089 013	1 380 368	1 995 341	2 717 596	2 142 101	<i>Credit</i>
<i>Debets</i>	3 555	-745 141	-981 272	-1 063 188	-1 524 406	-1 535 603	<i>Debit</i>
Pašu kapitāls	4 560	132 828	129 124	299 874	663 063	265 688	Equity capital
Prasības pret tiešajiem investoriem	4 565	15 381	-13 033	11 812	-535	-1 289	Claims on direct investors
Saistības pret tiešajiem investoriem	4 570	117 447	142 157	288 062	663 598	266 978	Liabilities to direct investors
Reinvestētā peļņa	4 575	163 658	190 258	411 767	338 143	-17 283	Reinvested earnings
Cits kapitāls	4 580	47 387	79 714	220 512	191 983	358 091	Other capital
Prasības pret tiešajiem investoriem	4 585	-3 974	-40 907	-26 758	-195 686	-35 783	Claims on direct investors
Saistības pret tiešajiem investoriem	4 590	51 361	120 621	247 270	387 669	393 874	Liabilities to direct investors
<b>PORTFEĻĒGULDĪJUMI</b>	<b>4 600</b>	<b>121 437</b>	<b>-72 015</b>	<b>17 342</b>	<b>-347 012</b>	<b>178 179</b>	<b>PORTFOLIO INVESTMENT</b>
Aktīvi	4 602	-16 133	-147 796	-145 821	-321 866	136 461	Assets
Kapitāla vērtspapīri	4 610	-15 159	-41 529	-41 097	-87 391	210 637	Equity securities

(turpinājums)

(cont.)

Postenis	BOPSY	2004	2005	2006	2007*	2008*	Components
Centrālā banka	4 611	0	0	0	0	0	Central bank
Valdība	4 612	0	0	0	0	0	General government
MFI (izņemot centrālo banku)	4 613	-360	-7 436	-12 852	-5	6 085	MFIs (excl. central bank)
Citi sektori	4 614	-14 799	-34 093	-28 245	-87 386	204 552	Other sectors
Parāda vērtspapīri	4 619	-973	-106 266	-104 724	-234 475	-74 176	Debt securities
Obligācijas un parādzīmes	4 620	8 572	-111 814	-96 550	-216 305	-64 310	Bonds and notes
Centrālā banka	4 621	0	0	0	0	0	Central bank
Valdība	4 622	0	0	0	0	0	General government
MFI (izņemot centrālo banku)	4 623	15 681	-98 013	-82 276	-117 095	7 129	MFIs (excl. central bank)
Citi sektori	4 624	-7 109	-13 802	-14 274	-99 210	-71 440	Other sectors
Naudas tirgus instrumenti	4 630	-9 546	5 548	-8 174	-18 169	-9 866	Money market instruments
Centrālā banka	4 631	0	0	0	0	0	Central bank
Valdība	4 632	0	0	0	0	0	General government
MFI (izņemot centrālo banku)	4 633	-9 637	6 294	-5 058	-10 677	7 421	MFIs (excl. central bank)
Citi sektori	4 634	92	-746	-3 116	-7 493	-17 287	Other sectors
Pasīvi	4 652	137 570	75 780	163 163	-25 146	41 718	Liabilities
Kapitāla vērtspapīri	4 660	16 949	7 179	12 936	-7 804	-26 042	Equity securities
MFI (izņemot centrālo banku)	4 663	-556	-5 890	7 425	9 394	-17 987	MFIs (excl. central bank)
Citi sektori	4 664	17 505	13 069	5 512	-17 198	-8 054	Other sectors
Parāda vērtspapīri	4 669	120 621	68 601	150 227	-17 342	67 760	Debt securities
Obligācijas un parādzīmes	4 670	119 837	69 219	149 678	-23 853	74 259	Bonds and notes
Centrālā banka	4 671	0	0	0	0	0	Central bank
Valdība	4 672	99 875	341	6 976	8 101	147 448	General government
MFI (izņemot centrālo banku)	4 673	19 941	68 852	142 511	-30 896	-71 680	MFIs (excl. central bank)
Citi sektori	4 674	21	27	191	-1 058	-1 510	Other sectors
Naudas tirgus instrumenti	4 680	784	-618	548	6 511	-6 499	Money market instruments
Centrālā banka	4 681	0	0	0	0	0	Central bank
Valdība	4 682	784	-784	548	-1 428	1	General government
MFI (izņemot centrālo banku)	4 683	0	0	0	7 314	-5 527	MFIs (excl. central bank)
Citi sektori	4 684	0	165	0	625	-973	Other sectors
ATVASINĀTIE FINANŠU INSTRUMENTI	4 910	-25 432	-44 257	32 534	115 674	-50 043	FINANCIAL DERIVATIVES
Aktīvi	4 900	-18 442	31 892	71 810	168 170	152 625	Assets
Centrālā banka	4 901	-19 177	41 679	75 663	187 504	183 749	Central bank
Valdība	4 902	0	0	284	6	1 383	General government
MFI (izņemot centrālo banku)	4 903	896	-1 664	-5 113	-16 650	-29 737	MFIs (excl. central bank)
Citi sektori	4 904	-162	-8 123	977	-2 690	-2 770	Other sectors
Pasīvi	4 905	-6 990	-76 150	-39 276	-52 496	-202 667	Liabilities
Centrālā banka	4 906	-3 453	-74 534	-45 841	-64 440	-243 692	Central bank
Valdība	4 907	0	0	284	-518	-1 122	General government
MFI (izņemot centrālo banku)	4 908	-3 626	-1 553	6 282	12 461	42 146	MFIs (excl. central bank)
Citi sektori	4 909	89	-63	0	0	0	Other sectors
CITI IEGULDĪJUMI	4 700	702 124	1 266 841	2 520 914	2 857 012	1 226 819	OTHER INVESTMENT
Aktīvi	4 703	-957 352	-241 176	-1 079 129	-3 064 162	-221 007	Assets
Tirdzniecības kredīti, Citi sektori	4 710	-67 523	-92 559	-75 204	-115 741	18 803	Trade credits, Other sectors
Ilgtermiņa	4 711	0	0	0	0	0	Long-term
Īstermiņa	4 712	-67 523	-92 559	-75 204	-115 741	18 803	Short-term
Aizdevumi	4 714	-527 555	3 495	-350 626	-1 132 700	-131 287	Loans
Centrālā banka	4 715	0	0	0	0	0	Central bank
Ilgtermiņa	4 717	0	0	0	0	0	Long-term
Īstermiņa	4 718	0	0	0	0	0	Short-term

(turpinājums)

(cont.)

Postenis	BOPSY	2004	2005	2006	2007*	2008*	Components
Valdība	4 719	0	0	0	0	0	General government
Ilgtermiņa	4 720	0	0	0	0	0	Long-term
Īstermiņa	4 721	0	0	0	0	0	Short-term
MFI (izņemot centrālo banku)	4 722	-502 000	49 501	-304 567	-824 197	-85 662	MFIs (excl. central bank)
Ilgtermiņa	4 723	-228 178	-54 088	-274 441	-292 241	-191 293	Long-term
Īstermiņa	4 724	-273 822	103 589	-30 126	-531 957	105 631	Short-term
Citi sektori	4 725	-25 555	-46 006	-46 059	-308 503	-45 624	Other sectors
Ilgtermiņa	4 726	-23 490	-20 736	-16 718	-271 817	-15 364	Long-term
Īstermiņa	4 727	-2 065	-25 270	-29 342	-36 686	-30 261	Short-term
Nauda un noguldījumi	4 730	-339 410	-128 199	-635 387	-1 803 552	-91 437	Currency and deposits
Centrālā banka	4 731	0	0	0	0	0	Central bank
Valdība	4 732	724	135	0	-16 775	16 687	General government
MFI (izņemot centrālo banku)	4 733	-356 251	31 636	-48 438	-1 101 580	628 411	MFIs (excl. central bank)
Citi sektori	4 734	16 117	-159 970	-586 949	-685 197	-736 535	Other sectors
Citi aktīvi	4 736	-22 864	-23 913	-17 911	-12 170	-17 086	Other assets
Centrālā banka	4 737	-910	-499	-357	-348	-45	Central bank
Ilgtermiņa	4 738	-760	-764	0	17	0	Long-term
Īstermiņa	4 739	-150	265	-357	-365	-45	Short-term
Valdība	4 740	-17 597	-12 392	0	0	0	General government
Ilgtermiņa	4 741	-17 597	-12 392	0	0	0	Long-term
Īstermiņa	4 742	0	0	0	0	0	Short-term
MFI (izņemot centrālo banku)	4 743	-4 157	-2 040	-15 538	-11 595	-5 547	MFIs (excl. central bank)
Ilgtermiņa	4 744	0	0	0	0	0	Long-term
Īstermiņa	4 745	-4 157	-2 040	-15 538	-11 595	-5 547	Short-term
Citi sektori	4 746	-200	-8 982	-2 017	-227	-11 494	Other sectors
Ilgtermiņa	4 747	-350	-147	-226	-2 805	-561	Long-term
Īstermiņa	4 748	149	-8 835	-1 791	2 579	-10 933	Short-term
Pasīvi	4 753	1 659 476	1 508 017	3 600 042	5 921 174	1 447 826	Liabilities
Tirdzniecības kredīti, Citi sektori	4 760	104 244	70 845	71 629	162 165	-47 062	Trade credits, Other sectors
Ilgtermiņa	4 761	0	0	0	0	0	Long-term
Īstermiņa	4 762	104 244	70 845	71 629	162 165	-47 062	Short-term
Aizņēmumi	4 764	898 885	1 619 977	3 185 454	4 047 634	2 547 126	Loans
Centrālā banka	4 765	-3 049	0	0	0	124 227	Central bank
SVF kredītu un aizdevumu izmantošana	4 766	-3 049	0	0	0	0	Use of IMF credit and loans
Citi ilgtermiņa	4 767	0	0	0	0	0	Other long-term
Īstermiņa	4 768	0	0	0	0	124 227	Short-term
Valdība	4 769	-2 683	-39 244	37 244	103 716	488 931	General government
SVF kredītu un aizdevumu izmantošana	4 770 A	0	0	0	0	0	Use of IMF credit and loans
<i>Kredits</i>	2 770 A	0	0	0	0	0	<i>Credit</i>
<i>Debets</i>	3 770 A	0	0	0	0	0	<i>Debit</i>
Ilgtermiņa	4 770	-2 683	-39 244	37 244	86 146	506 501	Long-term
Īstermiņa	4 771	0	0	0	17 570	-17 570	Short-term
MFI (izņemot centrālo banku)	4 772	758 117	1 600 816	2 519 503	2 615 049	1 561 234	MFIs (excl. central bank)
Ilgtermiņa	4 773	569 765	1 259 727	1 581 067	1 884 005	1 835 849	Long-term
Īstermiņa	4 774	188 352	341 089	938 436	731 044	-274 615	Short-term
Citi sektori	4 775	146 500	58 405	628 706	1 328 870	372 734	Other sectors
Ilgtermiņa	4 776	123 282	69 173	547 642	1 267 415	276 045	Long-term
Īstermiņa	4 777	23 218	-10 767	81 064	61 455	96 689	Short-term
Nauda un noguldījumi	4 780	607 620	-178 184	301 377	1 657 923	-1 056 485	Currency and deposits
Centrālā banka	4 781	23 205	-19 536	18 039	-11 822	249 502	Central bank
MFI (izņemot centrālo banku)	4 783	584 415	-158 649	283 338	1 669 745	-1 305 987	MFIs (excl. central bank)
Citi pasīvi	4 786	48 726	-4 621	41 583	53 452	4 247	Other liabilities



(turpinājums)

(cont.)

Postenis	BOPSY	2004	2005	2006	2007*	2008*	Components
Centrālā banka	4 787	319	-466	31	68	1 224	Central bank
Ilgttermiņa	4 788	0	0	0	0	0	Long-term
Īstermiņa	4 789	319	-466	31	68	1 224	Short-term
Valdība	4 790	12 983	11 353	-3 398	-5 759	-5 648	General government
Ilgttermiņa	4 791	12 983	11 353	-3 398	-5 759	-5 648	Long-term
Īstermiņa	4 792	0	0	0	0	0	Short-term
MFI (izņemot centrālo banku)	4 793	25 558	-17 788	34 731	35 706	4 007	MFIs (excl. central bank)
Ilgttermiņa	4 794	0	0	0	0	0	Long-term
Īstermiņa	4 795	25 558	-17 788	34 731	35 706	4 007	Short-term
Citi sektori	4 796	9 867	2 279	10 219	23 437	4 664	Other sectors
Ilgttermiņa	4 797	0	0	0	0	0	Long-term
Īstermiņa	4 798	9 867	2 279	10 219	23 437	4 664	Short-term
<b>REZERVES AKTĪVI</b>	<b>4 800</b>	<b>-214 700</b>	<b>-294 052</b>	<b>-1 103 006</b>	<b>-502 219</b>	<b>320 172</b>	<b>RESERVE ASSETS</b>
Monetārais zelts	4 810	0	-27	-1	0	-2	Monetary gold
Speciālās aizņēmuma tiesības	4 820	-2	-3	-4	-3	-107	Special Drawing Rights
Rezerves pozīcija SVF	4 830	0	0	0	0	0	Reserve position in the IMF
Ārvalstu valūtas	4 840	-214 698	-294 022	-1 103 001	-502 216	320 282	Foreign exchange
Citas prasības	4 880	0	0	0	0	0	Other claims
<b>NOVIRZE</b>	<b>4 998</b>	<b>8 945</b>	<b>-171 437</b>	<b>71 565</b>	<b>-118 235</b>	<b>-291 155</b>	<b>NET ERRORS AND OMISSIONS</b>

**2.6. LATVIJAS MAKSĀJUMU BILANCE (GADA DATI)**  
**LATVIA'S BALANCE OF PAYMENTS (ANNUAL DATA)**

(tūkst. ASV dolāru)  
(in thousands of US dollars)

Postenis	BOPSY	2004	2005	2006	2007*	2008*	Components
<b>TEKOŠAIS KONTS</b>	<b>4 993</b>	<b>-1 761 742</b>	<b>-1 992 458</b>	<b>-4 521 768</b>	<b>-6 424 024</b>	<b>-4 492 033</b>	<b>CURRENT ACCOUNT</b>
PRECES	4 100	-2 780 479	-3 018 295	-5 130 656	-6 897 544	-6 013 630	GOODS
Kredīts	2 100	4 220 962	5 360 918	6 140 313	8 227 125	9 634 238	Credit
Vispārējās nozīmes preces; eksports (FOB)	2 110	3 392 727	4 647 381	5 468 444	7 534 503	8 834 618	General merchandise; exports (FOB)
Preces pārstrādei; eksports (FOB)	2 150	707 800	529 634	509 015	519 890	550 206	Goods for processing; exports (FOB)
Preču remonts	2 160	64 804	94 157	71 012	77 156	109 184	Repairs on goods
Transporta organizāciju iegādātās preces	2 170	55 631	89 746	91 842	95 576	140 230	Goods procured in ports by carriers
Nemonetārais zelts	2 180	0	0	0	0	0	Non-monetary gold
Debets	3 100	-7 001 441	-8 379 213	-11 270 968	-15 124 670	-15 647 868	Debit
Vispārējās nozīmes preces; imports (FOB)	3 110	-6 429 277	-7 859 872	-10 715 509	-14 599 803	-14 910 512	General merchandise; imports (FOB)
Preces pārstrādei; imports (FOB)	3 150	-455 997	-382 593	-376 291	-296 134	-355 514	Goods for processing; imports (FOB)
Preču remonts	3 160	-19 298	-9 828	-22 474	-38 780	-45 089	Repairs on goods
Transporta organizāciju iegādātās preces	3 170	-96 869	-126 920	-156 694	-189 953	-336 753	Goods procured in ports by carriers
Nemonetārais zelts	3 180	0	0	0	0	0	Non-monetary gold
PAKALPOJUMI	4 200	600 695	605 336	662 071	1 001 916	1 347 964	SERVICES
Pavisam kredīts	2 200	1 778 757	2 162 997	2 642 321	3 704 580	4 538 406	Total credit
Pavisam debets	3 200	-1 178 062	-1 557 662	-1 980 250	-2 702 664	-3 190 442	Total debit
Pārvadājumi (kredīts)	2 205	990 681	1 218 582	1 413 664	1 873 441	2 303 284	Transportation (credit)
<i>Pasažieri</i>	2 205 BA	75 726	105 449	142 257	208 553	330 564	<i>Passenger</i>
<i>Kravas</i>	2 205 BB	592 435	713 320	844 851	1 067 494	1 291 954	<i>Freight</i>
<i>Citi</i>	2 205 BC	322 520	399 812	426 556	597 394	680 766	<i>Other</i>
Jūras transports	2 206	450 024	543 387	558 469	676 672	750 272	Sea transport
Pasažieri	2 207	3 197	2 788	0	6 148	10 598	Passenger
Kravas	2 208	198 922	221 970	237 758	270 740	282 958	Freight
Citi	2 209	247 905	318 629	320 711	399 785	456 716	Other
Gaisa transports	2 210	102 618	135 680	187 438	274 426	363 056	Air transport
Pasažieri	2 211	61 298	88 840	124 930	179 837	291 081	Passenger
Kravas	2 212	5 894	6 261	8 346	11 206	11 468	Freight
Citi	2 213	35 426	40 579	54 162	83 382	60 507	Other
Dzelzceļa transports	2 219	195 713	238 128	260 476	393 829	521 262	Rail transport
Pasažieri	2 220	4 713	6 147	9 444	12 919	16 267	Passenger
Kravas	2 221	174 405	215 032	229 108	317 603	405 962	Freight
Citi	2 222	16 596	16 948	21 924	63 307	99 034	Other
Autotransports	2 223	207 653	259 394	366 392	496 277	631 910	Road transport
Pasažieri	2 224	6 518	7 674	7 883	9 650	12 618	Passenger
Kravas	2 225	188 026	237 796	340 317	448 811	576 387	Freight
Citi	2 226	13 109	13 925	18 192	37 817	42 905	Other
Citur neklasificēti transporta pakalpojumi	2 230	34 672	41 993	40 888	32 238	36 785	Transportation services, n.i.e.
Pārvadājumi (debets)	3 205	-413 108	-501 564	-639 107	-786 289	-822 920	Transportation (debit)
<i>Pasažieri</i>	3 205 BA	-50 905	-71 152	-84 191	-93 633	-108 452	<i>Passenger</i>
<i>Kravas</i>	3 205 BB	-201 203	-245 375	-322 482	-440 368	-461 066	<i>Freight</i>
<i>Citi</i>	3 205 BC	-161 000	-185 037	-232 435	-252 288	-253 402	<i>Other</i>

(turpinājums)

(cont.)

Postenis	BOPSY	2004	2005	2006	2007*	2008*	Components
Jūras transports	3 206	-108 489	-108 281	-151 258	-188 570	-185 322	Sea transport
Pasažieri	3 207	-1 283	-1 225	-1 968	-2 353	-2 209	Passenger
Kravas	3 208	-46 252	-53 778	-78 883	-118 318	-112 751	Freight
Citi	3 209	-60 954	-53 278	-70 408	-67 899	-70 362	Other
Gaisa transports	3 210	-124 907	-176 143	-222 850	-258 411	-266 661	Air transport
Pasažieri	3 211	-48 142	-68 575	-81 298	-89 375	-104 135	Passenger
Kravas	3 212	-23 112	-23 136	-30 250	-39 454	-48 890	Freight
Citi	3 213	-53 653	-84 432	-111 301	-129 582	-113 636	Other
Dzelzceļa transports	3 219	-79 676	-99 016	-107 277	-131 310	-158 872	Rail transport
Pasažieri	3 220	-52	-18	-28	-333	-458	Passenger
Kravas	3 221	-46 238	-60 798	-67 840	-87 834	-102 304	Freight
Citi	3 222	-33 386	-38 201	-39 409	-43 143	-56 110	Other
Autotransports	3 223	-98 634	-115 759	-154 789	-203 898	-207 491	Road transport
Pasažieri	3 224	-1 427	-1 334	-897	-1 572	-1 650	Passenger
Kravas	3 225	-84 200	-105 298	-142 575	-190 662	-192 547	Freight
Citi	3 226	-13 007	-9 127	-11 317	-11 663	-13 294	Other
Citur neklasificēti transporta pakalpojumi	3 230	-1 401	-2 365	-2 934	-4 100	-4 574	Transportation services, n.i.e.
Braucieni (kredits)	2 236	266 961	341 178	479 670	671 520	803 079	Travel (credit)
Darījumu	2 237	102 697	109 130	142 408	200 350	235 939	Business
Personiskie	2 240	164 264	232 048	337 262	471 170	567 140	Personal
Braucieni (debets)	3 236	-377 479	-583 568	-703 921	-927 144	-1 142 291	Travel (debit)
Darījumu	3 237	-114 247	-160 248	-140 416	-155 213	-215 685	Business
Personiskie	3 240	-263 232	-423 320	-563 505	-771 931	-926 605	Personal
Citi pakalpojumi (kredits)	2 200 BA	521 115	603 238	748 987	1 159 619	1 432 042	Other services (credit)
Sakaru pakalpojumi	2 245	52 512	61 224	82 050	80 772	98 643	Communication services
Būvniecība	2 249	46 882	14 069	24 599	53 367	86 737	Construction services
Apdrošināšanas pakalpojumi	2 253	11 586	10 462	10 192	17 341	15 972	Insurance services
Finanšu pakalpojumi	2 260	114 631	128 718	179 280	264 339	288 178	Financial services
Informācijas pakalpojumi un datorpakalpojumi	2 262	43 553	54 357	72 786	99 016	139 085	Computer and information services
Autoratlīdzība un maksa par licencēm	2 266	8 044	9 767	11 331	12 480	13 131	Royalties and licence fees
Citi saimnieciskās darbības pakalpojumi	2 268	213 369	290 697	332 422	584 551	735 954	Other business services
Individuālie, kultūras un atpūtas pakalpojumi	2 287	2 772	5 190	6 507	9 419	11 579	Personal, cultural and recreational services
Citur neklasificēti valdības pakalpojumi	2 291	27 768	28 754	29 820	38 334	42 763	Government services, n.i.e.
t.sk. no ES saņemtā kompensācija par tradicionālo pašu resursu iekasēšanu	2 291 CA	4 647	8 714	9 507	13 308	13 565	of which EU reimbursement for cost of collecting traditional own resources
Citi pakalpojumi (debets)	3 200 BA	-387 475	-472 529	-637 221	-989 231	-1 225 231	Other services (debit)
Sakaru pakalpojumi	3 245	-46 663	-58 157	-81 305	-105 884	-112 423	Communication services
Būvniecība	3 249	-18 423	-12 036	-41 477	-156 418	-216 494	Construction services
Apdrošināšanas pakalpojumi	3 253	-40 025	-27 591	-26 712	-52 995	-39 682	Insurance services
Finanšu pakalpojumi	3 260	-27 656	-30 683	-29 558	-54 980	-105 116	Financial services
Informācijas pakalpojumi un datorpakalpojumi	3 262	-27 778	-51 381	-62 830	-87 705	-101 379	Computer and information services
Autoratlīdzība un maksa par licencēm	3 266	-14 464	-14 514	-19 863	-39 815	-35 862	Royalties and licence fees
Citi saimnieciskās darbības pakalpojumi	3 268	-184 124	-249 131	-342 756	-447 028	-554 930	Other business services
Individuālie, kultūras un atpūtas pakalpojumi	3 287	-14 687	-13 466	-14 636	-20 623	-32 120	Personal, cultural and recreational services
Citur neklasificēti valdības pakalpojumi	3 291	-13 655	-15 571	-18 085	-23 783	-27 226	Government services, n.i.e.

(turpinājums)

(cont.)

Postenis	BOPSY	2004	2005	2006	2007*	2008*	Components
IENĀKUMI	4 300	-275 495	-175 933	-532 616	-908 150	-595 606	INCOME
Pavisam kredīts	2 300	499 716	771 731	1 077 845	1 487 255	1 785 301	Total credit
Pavisam debets	3 300	-775 210	-947 664	-1 610 461	-2 395 405	-2 380 907	Total debit
Atlidzība nodarbinātajiem (kredīts)	2 310	227 759	379 377	480 567	550 433	599 607	Compensation of employees (credit)
Atlidzība nodarbinātajiem (debets)	3 310	-9 585	-16 107	-25 360	-39 798	-53 516	Compensation of employees (debit)
Ieguldījumu ienākumi (kredīts)	2 320	271 956	392 353	597 278	936 822	1 185 694	Investment income (credit)
Tiešās investīcijas	2 330	5 871	34 615	34 559	67 509	54 985	Direct investment
Dividendes un filiāļu sadalītā peļņa	2 332	1 826	13 391	14 165	17 704	21 766	Dividends and distributed branch profits
Reinvestētā un filiāļu nesadalītā peļņa	2 333	3 799	21 047	19 972	48 688	31 117	Reinvested earnings and undistributed branch profits
Maksa par parādu (procenti)	2 334	246	177	422	1 116	2 101	Income on debt (interest)
Portfeļieguldījumi	2 339	163 415	186 519	302 324	377 217	511 110	Portfolio investment
Ienākumi par kapitāla vērtspapīriem (dividendes)	2 340	727	506	1 619	1 684	3 938	Income on equity (dividends)
Ienākumi par obligācijām un parādzīmēm	2 350	109 329	132 483	188 967	294 481	347 196	Income on bonds and notes
Ienākumi par naudas tirgus instrumentiem	2 360	53 359	53 531	111 738	81 053	159 976	Income on money market instruments
Citi ieguldījumi	2 370	102 671	171 220	260 395	492 096	619 599	Other investment
Ieguldījumu ienākumi (debets)	3 320	-765 625	-931 557	-1 585 101	-2 355 607	-2 327 391	Investment income (debit)
Tiešās investīcijas	3 330	-528 818	-617 399	-982 632	-1 239 745	-611 258	Direct investment
Dividendes un filiāļu sadalītā peļņa	3 332	-199 665	-250 405	-215 775	-508 732	-500 099	Dividends and distributed branch profits
Reinvestētā un filiāļu nesadalītā peļņa	3 333	-303 570	-334 974	-734 980	-662 495	-10 516	Reinvested earnings and undistributed branch profits
Maksa par parādu (procenti)	3 334	-25 583	-32 020	-31 877	-68 518	-100 643	Income on debt (interest)
Portfeļieguldījumi	3 339	-109 542	-109 471	-189 800	-149 521	-308 171	Portfolio investment
Ienākumi par kapitāla vērtspapīriem (dividendes)	3 340	-1 686	-2 591	-4 207	-6 582	-7 455	Income on equity (dividends)
Ienākumi par obligācijām un parādzīmēm	3 350	-57 327	-61 610	-88 481	-108 115	-198 801	Income on bonds and notes
Ienākumi par naudas tirgus instrumentiem	3 360	-50 528	-45 269	-97 112	-34 824	-101 915	Income on money market instruments
Citi ieguldījumi	3 370	-127 265	-204 688	-412 669	-966 341	-1 407 962	Other investment
t.sk. procenti par SVF kredītu un aizdevumu izmantošanu	3 372 A	0	0	0	0	0	of which interest for use of IMF credit and loans
KĀRTĒJIE PĀRVEDUMI	4 379	693 537	596 435	479 433	379 755	769 240	CURRENT TRANSFERS
Kredīts	2 379	1 288 937	1 372 834	1 789 463	2 023 197	2 191 429	Credit
Valdība	2 380	218 365	251 335	254 310	362 611	415 586	General government
t.sk. ES struktūrfondi	2 380 DA	59 291	164 796	172 722	316 646	368 855	of which EU structural funds
subsīdijas zemniekiem	2 380 DB	41 339	147 454	166 819	202 556	331 641	subsidies to farmers
citi ES struktūrfondi	2 380 DC	17 952	17 342	5 903	114 089	37 214	other EU structural funds
t.sk. citi ES fondi	2 380 DD	128 665	69 159	66 144	22 782	22 581	of which other EU funds
t.sk. pirmspievienošanās fondi	2 380 DE	62 782	31 992	12 757	2 007	-1 737	of which pre-accession funds
Citi sektori	2 390	1 070 572	1 121 498	1 535 153	1 660 587	1 775 843	Other sectors
Strādājošo naudas pārvedumi	2 391	1 745	1 561	1 484	1 737	1 881	Workers' remittances
Citi kārtējie pārvedumi	2 392	1 068 827	1 119 937	1 533 669	1 658 849	1 773 961	Other current transfers
Debets	3 379	-595 400	-776 399	-1 310 030	-1 643 442	-1 422 189	Debit
Valdība	3 380	-101 099	-182 647	-224 287	-295 164	-343 335	General government
t.sk. maksājumi ES budžetā	3 380 DF	-91 078	-174 886	-210 053	-283 861	-329 922	of which payments to EU budget
Citi sektori	3 390	-494 301	-593 752	-1 085 743	-1 348 278	-1 078 854	Other sectors
Strādājošo naudas pārvedumi	3 391	-3 726	-3 870	-4 267	-5 148	-4 178	Workers' remittances
Citi kārtējie pārvedumi	3 392	-490 575	-589 883	-1 081 476	-1 343 130	-1 074 675	Other current transfers

(turpinājums)

(cont.)

Postenis	BOPSY	2004	2005	2006	2007*	2008*	Components
<b>KAPITĀLA UN FINANŠU KONTS</b>	<b>4 996</b>	<b>1 754 298</b>	<b>2 287 850</b>	<b>4 400 271</b>	<b>6 636 962</b>	<b>5 067 942</b>	<b>CAPITAL AND FINANCIAL ACCOUNT</b>
<b>KAPITĀLA KONTS</b>	<b>4 994</b>	<b>143 823</b>	<b>212 307</b>	<b>238 453</b>	<b>576 441</b>	<b>512 526</b>	<b>CAPITAL ACCOUNT</b>
Pavisam kredīts	2 994	150 623	220 217	248 631	586 846	535 154	Total credit
Pavisam debets	3 994	-6 800	-7 910	-10 178	-10 406	-22 628	Total debit
Kapitāla pārvedumi (kredīts)	2 400	150 414	220 037	241 805	586 381	528 769	Capital transfers (credit)
Valdība	2 401	148 465	218 455	241 652	585 833	527 601	General government
t.sk. ES struktūrfondi	2 401 DG	60 719	92 483	74 017	321 126	276 911	of which EU structural funds
t.sk. Kohēzijas fonds	2 401 DH	24 048	99 405	129 657	244 208	246 606	of which Cohesion Fund
t.sk. citi ES fondi	2 401 DI	54 855	19 181	28 860	4 684	-4 053	of which other EU funds
t.sk. pirmspievienošanās fondi	2 401 DJ	41 351	18 054	28 860	4 684	-4 053	of which pre-accession funds
Citi sektori	2 430	1 948	1 582	152	548	1 168	Other sectors
Pārceļotāju pārvedumi	2 431	0	0	0	0	0	Migrants' transfers
Parādu atlaišana	2 432	0	0	0	0	0	Debt forgiveness
Citi kapitāla pārvedumi	2 440	1 948	1 582	152	548	1 168	Other capital transfers
Kapitāla pārvedumi (debets)	3 400	-5 808	-5 424	-8 735	-10 280	-22 382	Capital transfers (debit)
Valdība	3 401	0	0	0	0	0	General government
Citi sektori	3 430	-5 808	-5 424	-8 735	-10 280	-22 382	Other sectors
Pārceļotāju pārvedumi	3 431	0	0	0	0	0	Migrants' transfers
Parādu atlaišana	3 432	0	0	0	0	0	Debt forgiveness
Citi kapitāla pārvedumi	3 440	-5 808	-5 424	-8 735	-10 280	-22 382	Other capital transfers
Neproducētie nefinanšu aktīvi (kredīts)	2 480	209	180	6 826	465	6 385	Non-produced non-financial assets (credit)
Neproducētie nefinanšu aktīvi (debets)	3 480	-992	-2 486	-1 443	-126	-247	Non-produced non-financial assets (debit)
<b>FINANŠU KONTS</b>	<b>4 995</b>	<b>1 610 475</b>	<b>2 075 543</b>	<b>4 161 818</b>	<b>6 060 521</b>	<b>4 555 416</b>	<b>FINANCIAL ACCOUNT</b>
<b>TIEŠĀS INVESTĪCIJAS</b>	<b>4 500</b>	<b>527 507</b>	<b>585 237</b>	<b>1 491 302</b>	<b>1 945 023</b>	<b>1 091 544</b>	<b>DIRECT INVESTMENT</b>
Ārvalstīs	4 505	-109 475	-128 119	-172 828	-370 430	-265 681	Direct investment abroad
Kredīts	2 505	60 840	75 546	95 867	268 702	318 615	Credit
Debets	3 505	-170 315	-203 665	-268 695	-639 132	-584 297	Debit
Pašu kapitāls	4 510	-60 139	-62 325	-97 614	-240 035	-143 790	Equity capital
Prasības pret tiešo investīciju uzņēmumiem	4 515	-60 139	-62 325	-97 614	-240 035	-144 232	Claims on affiliated enterprises
Saistības pret tiešo investīciju uzņēmumiem	4 520	0	0	0	0	442	Liabilities to affiliated enterprises
Reinvestētā peļņa	4 525	-3 799	-21 051	-19 972	-48 688	-31 117	Reinvested earnings
Cits kapitāls	4 530	-45 537	-44 743	-55 241	-81 707	-90 774	Other capital
Prasības pret tiešo investīciju uzņēmumiem	4 535	-45 956	-48 929	-66 127	-103 153	-81 072	Claims on affiliated enterprises
Saistības pret tiešo investīciju uzņēmumiem	4 540	419	4 186	10 885	21 446	-9 702	Liabilities to affiliated enterprises
Latvijā	4 555	636 983	713 356	1 664 130	2 315 453	1 357 226	Direct investment in Latvia
Kredīts	2 555	2 020 935	2 440 776	3 573 165	5 293 960	4 517 875	Credit
Debets	3 555	-1 383 952	-1 727 420	-1 909 035	-2 978 507	-3 160 649	Debit
Pašu kapitāls	4 560	245 838	237 306	531 612	1 281 119	571 529	Equity capital
Prasības pret tiešajiem investoriem	4 565	28 413	-22 411	20 889	212	-2 926	Claims on direct investors
Saistības pret tiešajiem investoriem	4 570	217 425	259 716	510 724	1 280 908	574 455	Liabilities to direct investors
Reinvestētā peļņa	4 575	303 570	334 974	734 980	662 495	10 516	Reinvested earnings
Cits kapitāls	4 580	87 574	141 077	397 538	371 838	775 181	Other capital
Prasības pret tiešajiem investoriem	4 585	-7 436	-71 635	-48 292	-376 876	-83 660	Claims on direct investors
Saistības pret tiešajiem investoriem	4 590	95 010	212 712	445 830	748 714	858 841	Liabilities to direct investors
<b>PORTFEĻIEGULDĪJUMI</b>	<b>4 600</b>	<b>233 903</b>	<b>-138 603</b>	<b>48 036</b>	<b>-659 326</b>	<b>372 776</b>	<b>PORTFOLIO INVESTMENT</b>
Aktīvi	4 602	-20 703	-269 771	-246 463	-607 422	221 625	Assets
Kapitāla vērtspapīri	4 610	-28 549	-72 967	-72 566	-170 359	432 715	Equity securities

(turpinājums)

(cont.)

Postenis	BOPSY	2004	2005	2006	2007*	2008*	Components
Centrālā banka	4 611	0	0	0	0	0	Central bank
Valdība	4 612	0	0	0	0	0	General government
MFI (izņemot centrālo banku)	4 613	-927	-12 932	-22 855	468	11 723	MFIs (excl. central bank)
Citi sektori	4 614	-27 622	-60 035	-49 711	-170 828	420 992	Other sectors
Parāda vērtspapīri	4 619	7 846	-196 804	-173 897	-437 063	-211 090	Debt securities
Obligācijas un parādzīmes	4 620	23 472	-206 538	-159 574	-402 361	-174 624	Bonds and notes
Centrālā banka	4 621	0	0	0	0	0	Central bank
Valdība	4 622	0	0	0	0	0	General government
MFI (izņemot centrālo banku)	4 623	36 546	-182 600	-133 589	-206 795	-18 497	MFIs (excl. central bank)
Citi sektori	4 624	-13 074	-23 939	-25 984	-195 566	-156 127	Other sectors
Naudas tirgus instrumenti	4 630	-15 625	9 734	-14 324	-34 702	-36 466	Money market instruments
Centrālā banka	4 631	0	0	0	0	0	Central bank
Valdība	4 632	0	0	0	0	-15 320	General government
MFI (izņemot centrālo banku)	4 633	-15 738	11 412	-9 264	-21 272	14 617	MFIs (excl. central bank)
Citi sektori	4 634	113	-1 678	-5 059	-13 430	-35 762	Other sectors
Pasīvi	4 652	254 606	131 168	294 499	-51 903	151 151	Liabilities
Kapitāla vērtspapīri	4 660	31 609	12 379	22 168	-12 392	-50 108	Equity securities
MFI (izņemot centrālo banku)	4 663	-819	-10 217	13 064	19 724	-34 561	MFIs (excl. central bank)
Citi sektori	4 664	32 428	22 596	9 104	-32 116	-15 548	Other sectors
Parāda vērtspapīri	4 669	222 997	118 789	272 331	-39 511	201 259	Debt securities
Obligācijas un parādzīmes	4 670	221 474	119 847	271 372	-49 177	215 381	Bonds and notes
Centrālā banka	4 671	0	0	0	0	0	Central bank
Valdība	4 672	185 298	353	13 126	13 500	378 252	General government
MFI (izņemot centrālo banku)	4 673	36 136	119 441	257 911	-60 604	-159 621	MFIs (excl. central bank)
Citi sektori	4 674	40	53	334	-2 073	-3 250	Other sectors
Naudas tirgus instrumenti	4 680	1 524	-1 059	959	9 666	-14 121	Money market instruments
Centrālā banka	4 681	0	0	0	0	0	Central bank
Valdība	4 682	1 508	-1 338	959	-2 677	2	General government
MFI (izņemot centrālo banku)	4 683	16	0	0	11 067	-12 112	MFIs (excl. central bank)
Citi sektori	4 684	0	280	0	1 276	-2 012	Other sectors
ATVASINĀTIE FINANŠU INSTRUMENTI	4 910	-47 549	-75 503	59 367	230 709	-67 110	FINANCIAL DERIVATIVES
Aktīvi	4 900	-34 730	58 652	129 667	335 205	325 055	Assets
Centrālā banka	4 901	-35 989	76 079	136 358	372 421	389 902	Central bank
Valdība	4 902	0	0	484	12	2 833	General government
MFI (izņemot centrālo banku)	4 903	1 555	-2 946	-8 800	-31 923	-61 135	MFIs (excl. central bank)
Citi sektori	4 904	-296	-14 480	1 624	-5 305	-6 544	Other sectors
Pasīvi	4 905	-12 818	-134 155	-70 300	-104 496	-392 165	Liabilities
Centrālā banka	4 906	-6 291	-131 237	-81 470	-127 699	-468 698	Central bank
Valdība	4 907	0	0	484	-1 043	-2 152	General government
MFI (izņemot centrālo banku)	4 908	-6 687	-2 810	10 685	24 245	78 685	MFIs (excl. central bank)
Citi sektori	4 909	160	-108	0	0	0	Other sectors
CITI IEGULDĪJUMI	4 700	1 293 959	2 228 498	4 541 624	5 526 538	2 671 495	OTHER INVESTMENT
Aktīvi	4 703	-1 776 270	-397 578	-1 953 374	-6 063 072	-503 690	Assets
Tirdzniecības kredīti, Citi sektori	4 710	-125 255	-168 277	-133 320	-222 063	-1 315	Trade credits, Other sectors
Ilgtermiņa	4 711	0	0	0	0	0	Long-term
Īstermiņa	4 712	-125 255	-168 277	-133 320	-222 063	-1 315	Short-term
Aizdevumi	4 714	-990 249	35 184	-631 521	-2 218 630	-317 090	Loans
Centrālā banka	4 715	0	0	0	0	0	Central bank
Ilgtermiņa	4 717	0	0	0	0	0	Long-term
Īstermiņa	4 718	0	0	0	0	0	Short-term

(turpinājums)

(cont.)

Postenis	BOPSY	2004	2005	2006	2007*	2008*	Components
Valdība	4 719	0	0	0	0	0	General government
Ilgtermiņa	4 720	0	0	0	0	0	Long-term
Īstermiņa	4 721	0	0	0	0	0	Short-term
MFI (izņemot centrālo banku)	4 722	-942 905	118 890	-548 603	-1 635 003	-208 487	MFIs (excl. central bank)
Ilgtermiņa	4 723	-420 094	-101 415	-495 860	-568 728	-428 977	Long-term
Īstermiņa	4 724	-522 811	220 305	-52 742	-1 066 275	220 490	Short-term
Citi sektori	4 725	-47 344	-83 706	-82 919	-583 627	-108 604	Other sectors
Ilgtermiņa	4 726	-43 479	-38 038	-29 922	-511 510	-40 955	Long-term
Īstermiņa	4 727	-3 865	-45 668	-52 997	-72 117	-67 648	Short-term
Nauda un noguldījumi	4 730	-619 269	-219 335	-1 157 592	-3 597 999	-145 843	Currency and deposits
Centrālā banka	4 731	0	0	0	0	0	Central bank
Valdība	4 732	1 368	248	1 307	-32 114	15 997	General government
MFI (izņemot centrālo banku)	4 733	-650 361	55 363	-111 836	-2 237 556	1 349 428	MFIs (excl. central bank)
Citi sektori	4 734	29 725	-274 947	-1 047 063	-1 328 329	-1 511 268	Other sectors
Citi aktīvi	4 736	-41 497	-45 149	-30 941	-24 380	-39 442	Other assets
Centrālā banka	4 737	-1 668	-923	-517	-629	-463	Central bank
Ilgtermiņa	4 738	-1 379	-1 383	0	31	0	Long-term
Īstermiņa	4 739	-289	460	-517	-660	-463	Short-term
Valdība	4 740	-31 931	-23 241	0	0	0	General government
Ilgtermiņa	4 741	-31 931	-23 241	0	0	0	Long-term
Īstermiņa	4 742	0	0	0	0	0	Short-term
MFI (izņemot centrālo banku)	4 743	-7 572	-5 600	-27 030	-23 078	-15 186	MFIs (excl. central bank)
Ilgtermiņa	4 744	0	0	0	0	0	Long-term
Īstermiņa	4 745	-7 572	-5 600	-27 030	-23 078	-15 186	Short-term
Citi sektori	4 746	-326	-15 385	-3 395	-673	-23 794	Other sectors
Ilgtermiņa	4 747	-647	-257	-408	-5 479	-1 224	Long-term
Īstermiņa	4 748	321	-15 128	-2 987	4 806	-22 569	Short-term
Pasīvi	4 753	3 070 229	2 626 075	6 494 999	11 589 611	3 175 185	Liabilities
Tirdzniecības kredīti, Citi sektori	4 760	192 430	121 959	128 376	307 663	-55 882	Trade credits, Other sectors
Ilgtermiņa	4 761	0	0	0	0	0	Long-term
Īstermiņa	4 762	192 430	121 959	128 376	307 663	-55 882	Short-term
Aizņēmumi	4 764	1 676 215	2 810 243	5 732 265	7 840 437	5 306 940	Loans
Centrālā banka	4 765	-5 648	0	0	0	237 807	Central bank
SVF kredītu un aizdevumu izmantošana	4 766	-5 648	0	0	0	0	Use of IMF credit and loans
Citi ilgtermiņa	4 767	0	0	0	0	0	Other long-term
Īstermiņa	4 768	0	0	0	0	237 807	Short-term
Valdība	4 769	-4 736	-71 293	61 685	212 015	919 788	General government
SVF kredītu un aizdevumu izmantošana	4 770 A	0	0	0	0	0	Use of IMF credit and loans
<i>Kredits</i>	2 770 A	0	0	0	0	0	<i>Credit</i>
<i>Debets</i>	3 770 A	0	0	0	0	0	<i>Debit</i>
Ilgtermiņa	4 770	-4 736	-71 293	61 685	175 344	956 606	Long-term
Īstermiņa	4 771	0	0	0	36 670	-36 818	Short-term
MFI (izņemot centrālo banku)	4 772	1 417 272	2 777 034	4 542 225	5 049 087	3 356 249	MFIs (excl. central bank)
Ilgtermiņa	4 773	1 068 374	2 204 468	2 839 015	3 657 909	3 920 415	Long-term
Īstermiņa	4 774	348 898	572 565	1 703 210	1 391 178	-564 166	Short-term
Citi sektori	4 775	269 327	104 502	1 128 354	2 579 335	793 097	Other sectors
Ilgtermiņa	4 776	226 261	123 865	984 174	2 455 966	587 132	Long-term
Īstermiņa	4 777	43 067	-19 364	144 180	123 369	205 965	Short-term
Nauda un noguldījumi	4 780	1 111 879	-300 069	561 194	3 336 940	-2 090 092	Currency and deposits
Centrālā banka	4 781	43 510	-35 370	33 048	-21 006	474 211	Central bank
MFI (izņemot centrālo banku)	4 783	1 068 369	-264 700	528 147	3 357 946	-2 564 303	MFIs (excl. central bank)
Citi pasīvi	4 786	89 705	-6 057	73 163	104 571	14 219	Other liabilities

(turpinājums)

(cont.)

Postenis	BOPSY	2004	2005	2006	2007*	2008*	Components
Centrālā banka	4 787	609	-856	43	87	2 485	Central bank
Ilgttermiņa	4 788	0	0	0	0	0	Long-term
Īstermiņa	4 789	609	-856	43	87	2 485	Short-term
Valdība	4 790	23 261	21 286	-6 056	-11 057	-12 088	General government
Ilgttermiņa	4 791	23 261	21 286	-6 056	-11 057	-12 088	Long-term
Īstermiņa	4 792	0	0	0	0	0	Short-term
MFI (izņemot centrālo banku)	4 793	47 512	-30 117	60 811	69 765	13 100	MFIs (excl. central bank)
Ilgttermiņa	4 794	0	0	0	0	0	Long-term
Īstermiņa	4 795	47 512	-30 117	60 811	69 765	13 100	Short-term
Citi sektori	4 796	18 323	3 630	18 365	45 777	10 721	Other sectors
Ilgttermiņa	4 797	0	0	0	0	0	Long-term
Īstermiņa	4 798	18 323	3 630	18 365	45 777	10 721	Short-term
<b>REZERVES AKTĪVI</b>	<b>4 800</b>	<b>-397 347</b>	<b>-524 086</b>	<b>-1 978 511</b>	<b>-982 423</b>	<b>486 711</b>	<b>RESERVE ASSETS</b>
Monētārais zelts	4 810	0	-51	-9	0	-5	Monetary gold
Speciālās aizņēmuma tiesības	4 820	-7	-5	-8	-7	-205	Special Drawing Rights
Rezerves pozīcija SVF	4 830	0	0	0	0	0	Reserve position in the IMF
Ārvalstu valūtas	4 840	-397 340	-524 031	-1 978 494	-982 417	486 921	Foreign exchange
Citas prasības	4 880	0	0	0	0	0	Other claims
<b>NOVIRZE</b>	<b>4 998</b>	<b>7 444</b>	<b>-295 392</b>	<b>121 497</b>	<b>-212 938</b>	<b>-575 909</b>	<b>NET ERRORS AND OMISSIONS</b>



**2.7. LATVIJAS MAKSĀJUMU BILANCE (CETURKŠŅA DATI)**  
**LATVIA'S BALANCE OF PAYMENTS (QUARTERLY DATA)**

(tūkst. latu)  
(in thousands of lats)

Postenis	BOPSY	2008*				2009		Components
		I	II	III	IV	I*	II	
<b>TEKOŠAIS KONTS</b>	<b>4 993</b>	<b>-627 842</b>	<b>-627 651</b>	<b>-533 233</b>	<b>-324 662</b>	<b>42 254</b>	<b>478 811</b>	<b>CURRENT ACCOUNT</b>
PRECES	4 100	-725 155	-738 150	-742 352	-656 617	-348 810	-203 873	GOODS
Kredīts	2 100	1 100 947	1 189 961	1 236 522	1 059 699	821 436	855 823	Credit
Vispārējās nozīmes preces; eksports (FOB)	2 110	1 024 141	1 083 591	1 118 898	980 810	751 467	775 432	General merchandise; exports (FOB)
Preces pārstrādei; eksports (FOB)	2 150	55 586	75 151	79 353	50 904	53 630	59 425	Goods for processing; exports (FOB)
Preču remonts	2 160	9 006	12 709	17 566	12 736	7 558	6 932	Repairs on goods
Transporta organizāciju iegādātās preces	2 170	12 214	18 509	20 705	15 249	8 781	14 035	Goods procured in ports by carriers
Nemonetārais zelts	2 180	0	0	0	0	0	0	Non-monetary gold
Debets	3 100	-1 826 102	-1 928 112	-1 978 874	-1 716 316	-1 170 246	-1 059 697	Debit
Vispārējās nozīmes preces; imports (FOB)	3 110	-1 754 064	-1 830 325	-1 875 438	-1 639 499	-1 119 713	-998 251	General merchandise; imports (FOB)
Preces pārstrādei; imports (FOB)	3 150	-41 111	-49 856	-46 169	-30 738	-25 953	-35 209	Goods for processing; imports (FOB)
Preču remonts	3 160	-3 057	-5 242	-8 458	-4 674	-1 940	-2 146	Repairs on goods
Transporta organizāciju iegādātās preces	3 170	-27 870	-42 689	-48 809	-41 405	-22 640	-24 091	Goods procured in ports by carriers
Nemonetārais zelts	3 180	0	0	0	0	0	0	Non-monetary gold
PAKALPOJUMI	4 200	140 205	175 635	158 911	169 471	210 690	205 726	SERVICES
Pavisam kredīts	2 200	488 384	534 955	574 584	571 742	477 580	474 251	Total credit
Pavisam debets	3 200	-348 178	-359 320	-415 673	-402 271	-266 890	-268 525	Total debit
Pārvadājumi (kredīts)	2 205	262 349	269 339	285 824	283 546	247 926	248 961	Transportation (credit)
Pasažieri	2 205 BA	29 936	37 506	52 574	37 654	27 300	38 490	Passenger
Kravas	2 205 BB	149 879	151 100	152 748	164 559	136 622	134 486	Freight
Citi	2 205 BC	82 534	80 733	80 502	81 333	84 004	75 986	Other
Jūras transports	2 206	91 382	87 023	87 819	92 505	95 849	86 800	Sea transport
Pasažieri	2 207	1 609	1 094	1 247	1 099	658	835	Passenger
Kravas	2 208	35 602	32 585	31 282	35 975	33 941	31 364	Freight
Citi	2 209	54 171	53 344	55 290	55 430	61 251	54 601	Other
Gaisa transports	2 210	35 761	42 099	54 437	40 806	31 368	43 005	Air transport
Pasažieri	2 211	25 958	33 236	46 257	33 438	24 277	35 142	Passenger
Kravas	2 212	1 471	1 163	1 392	1 470	1 079	2 366	Freight
Citi	2 213	8 331	7 700	6 788	5 897	6 012	5 498	Other
Dzelzceļa transports	2 219	64 106	58 046	59 224	68 463	65 661	64 789	Rail transport
Pasažieri	2 220	1 413	1 796	2 777	1 748	1 319	1 171	Passenger
Kravas	2 221	50 774	45 028	45 194	53 641	52 597	52 766	Freight
Citi	2 222	11 919	11 222	11 252	13 074	11 744	10 852	Other
Autotransports	2 223	65 199	76 884	81 150	78 787	51 191	51 512	Road transport
Pasažieri	2 224	957	1 380	2 293	1 368	1 046	1 342	Passenger
Kravas	2 225	59 821	70 471	73 321	71 873	46 435	46 499	Freight
Citi	2 226	4 422	5 034	5 536	5 547	3 709	3 670	Other
Citur neklasificēti transporta pakalpojumi	2 230	5 901	5 287	3 194	2 984	3 857	2 856	Transportation services, n.i.e.
Pārvadājumi (debets)	3 205	-95 174	-101 110	-102 553	-93 243	-64 609	-60 791	Transportation (debit)
Pasažieri	3 205 BA	-12 152	-14 389	-14 362	-10 390	-7 617	-8 297	Passenger
Kravas	3 205 BB	-54 935	-57 699	-56 969	-49 791	-33 038	-30 792	Freight
Citi	3 205 BC	-28 086	-29 023	-31 221	-33 061	-23 955	-21 701	Other
Jūras transports	3 206	-21 606	-21 818	-21 369	-23 915	-14 262	-12 210	Sea transport

Postenis	BOPSY	2008 <sup>a</sup>				2009		Components
		I	II	III	IV	I*	II	
Pasažieri	3 207	-178	-265	-397	-209	-70	-101	Passenger
Kravas	3 208	-13 659	-13 576	-13 610	-12 904	-8 497	-7 307	Freight
Citi	3 209	-7 769	-7 976	-7 362	-10 802	-5 696	-4 803	Other
Gaisa transports	3 210	-29 040	-33 338	-35 366	-29 068	-20 677	-23 598	Air transport
Pasažieri	3 211	-11 714	-13 868	-13 701	-9 958	-7 474	-7 882	Passenger
Kravas	3 212	-5 781	-6 076	-5 859	-5 608	-3 443	-3 187	Freight
Citi	3 213	-11 545	-13 394	-15 805	-13 502	-9 761	-12 529	Other
Dzelzceļa transports	3 219	-19 309	-20 536	-18 958	-16 709	-13 367	-9 087	Rail transport
Pasažieri	3 220	-69	-40	-36	-77	-3	-7	Passenger
Kravas	3 221	-12 000	-14 130	-12 448	-9 900	-6 715	-6 041	Freight
Citi	3 222	-7 240	-6 367	-6 473	-6 732	-6 649	-3 038	Other
Autotransports	3 223	-24 676	-24 906	-26 282	-22 998	-15 863	-15 579	Road transport
Pasažieri	3 224	-192	-215	-228	-147	-70	-307	Passenger
Kravas	3 225	-22 952	-23 404	-24 473	-20 827	-13 944	-13 940	Freight
Citi	3 226	-1 532	-1 286	-1 580	-2 024	-1 849	-1 331	Other
Cituro neklasificēti transporta pakalpojumi	3 230	-544	-513	-578	-553	-440	-317	Transportation services, n.i.e.
Braucieni (kredits)	2 236	68 424	84 250	126 884	104 787	77 468	86 010	Travel (credit)
Darījumu	2 237	24 350	26 546	31 397	30 578	26 104	26 393	Business
Personiskie	2 240	44 074	57 704	95 487	74 209	51 364	59 617	Personal
Braucieni (debets)	3 236	-106 161	-128 887	-167 273	-143 494	-98 191	-97 909	Travel (debit)
Darījumu	3 237	-19 241	-26 349	-28 525	-29 117	-23 788	-21 822	Business
Personiskie	3 240	-86 920	-102 538	-138 748	-114 376	-74 402	-76 087	Personal
Citi pakalpojumi (kredits)	2 200 BA	157 611	181 366	161 876	183 410	152 186	139 279	Other services (credit)
Sakaru pakalpojumi	2 245	11 298	11 586	12 167	12 233	10 561	10 334	Communication services
Būvniecība	2 249	9 469	12 629	8 908	10 217	3 246	4 368	Construction services
Apdrošināšanas pakalpojumi	2 253	1 524	2 921	1 542	1 500	2 617	3 660	Insurance services
Finanšu pakalpojumi	2 260	37 470	40 233	25 829	33 215	45 965	20 898	Financial services
Informācijas pakalpojumi un datorpakalpojumi	2 262	14 132	14 730	18 592	19 372	14 773	16 581	Computer and information services
Autoratlīdzība un maksa par licencēm	2 266	1 968	910	1 644	1 804	799	745	Royalties and licence fees
Citi saimnieciskās darbības pakalpojumi	2 268	75 176	92 282	86 204	98 794	68 457	77 612	Other business services
Individuālie, kultūras un atpūtas pakalpojumi	2 287	1 020	1 417	1 482	1 637	1 202	1 213	Personal, cultural and recreational services
Cituro neklasificēti valdības pakalpojumi	2 291	5 554	4 657	5 507	4 638	4 566	3 867	Government services, n.i.e.
t.sk. no ES saņemtā kompensācija par tradicionālo pašu resursu iekasēšanu	2 291 CA	1 998	1 499	1 482	1 488	1 413	904	of which EU reimbursement for cost of collecting traditional own resources
Citi pakalpojumi (debets)	3 200 BA	-146 844	-129 323	-145 847	-165 535	-104 090	-109 825	Other services (debit)
Sakaru pakalpojumi	3 245	-12 801	-13 286	-13 221	-14 559	-13 900	-12 493	Communication services
Būvniecība	3 249	-27 646	-22 334	-30 053	-22 439	-14 887	-10 724	Construction services
Apdrošināšanas pakalpojumi	3 253	-6 706	-4 718	-4 185	-3 157	-2 917	-5 042	Insurance services
Finanšu pakalpojumi	3 260	-7 501	-5 766	-11 897	-27 109	-8 079	-7 379	Financial services
Informācijas pakalpojumi un datorpakalpojumi	3 262	-12 154	-12 036	-11 448	-12 806	-10 863	-12 310	Computer and information services
Autoratlīdzība un maksa par licencēm	3 266	-3 518	-4 278	-5 137	-4 174	-2 981	-2 968	Royalties and licence fees
Citi saimnieciskās darbības pakalpojumi	3 268	-69 603	-60 338	-62 985	-73 214	-45 520	-53 825	Other business services
Individuālie, kultūras un atpūtas pakalpojumi	3 287	-4 009	-3 293	-3 784	-4 334	-2 545	-2 675	Personal, cultural and recreational services
Cituro neklasificēti valdības pakalpojumi	3 291	-2 906	-3 275	-3 136	-3 742	-2 398	-2 409	Government services, n.i.e.

(turpinājums)

(cont.)

Postenis	BOPSY	2008 <sup>*</sup>				2009		Components
		I	II	III	IV	I <sup>*</sup>	II	
IENĀKUMI	4 300	-105 244	-196 408	-69 154	115 969	119 557	310 713	INCOME
Pavisam kredīts	2 300	213 924	192 140	214 823	236 190	213 695	172 730	Total credit
Pavisam debets	3 300	-319 168	-388 548	-283 977	-120 222	-94 138	137 984	Total debit
Atlidzība nodarbinātajiem (kredīts)	2 310	69 555	68 039	73 360	76 162	72 706	75 903	Compensation of employees (credit)
Atlidzība nodarbinātajiem (debets)	3 310	-7 408	-6 037	-6 033	-6 055	-6 157	-6 009	Compensation of employees (debit)
Ieguldījumu ienākumi (kredīts)	2 320	144 369	124 101	141 463	160 028	140 989	96 827	Investment income (credit)
Tiešās investīcijas	2 330	4 193	14 517	4 218	2 554	-2 812	-13 333	Direct investment
Dividendes un filiāļu sadalītā peļņa	2 332	0	6 070	191	4 155	1 235	1 184	Dividends and distributed branch profits
Reinvestētā un filiāļu nesadalītā peļņa	2 333	4 072	8 602	3 676	-2 366	-4 926	-15 009	Reinvested earnings and undistributed branch profits
Maksa par parādu (procenti)	2 334	121	-155	351	765	880	492	Income on debt (interest)
Portfeļieguldījumi	2 339	68 271	40 122	61 449	77 903	77 692	47 238	Portfolio investment
Ienākumi par kapitāla vērtspapīriem (dividendes)	2 340	88	457	133	1 290	71	387	Income on equity (dividends)
Ienākumi par obligācijām un parādzīmēm	2 350	41 020	35 233	41 452	49 765	70 661	42 874	Income on bonds and notes
Ienākumi par naudas tirgus instrumentiem	2 360	27 162	4 433	19 863	26 848	6 959	3 977	Income on money market instruments
Citi ieguldījumi	2 370	71 905	69 462	75 796	79 571	66 109	62 921	Other investment
Ieguldījumu ienākumi (debets)	3 320	-311 760	-382 512	-277 944	-114 166	-87 981	143 993	Investment income (debit)
Tiešās investīcijas	3 330	-128 458	-178 393	-94 450	139 852	87 269	274 388	Direct investment
Dividendes un filiāļu sadalītā peļņa	3 332	-8 836	-158 273	-40 125	-22 725	-81 648	-106 760	Dividends and distributed branch profits
Reinvestētā un filiāļu nesadalītā peļņa	3 333	-109 673	-8 850	-44 518	180 323	178 333	392 266	Reinvested earnings and undistributed branch profits
Maksa par parādu (procenti)	3 334	-9 949	-11 270	-9 807	-17 746	-9 416	-11 117	Income on debt (interest)
Portfeļieguldījumi	3 339	-25 938	-50 843	-17 285	-54 163	-43 416	-19 373	Portfolio investment
Ienākumi par kapitāla vērtspapīriem (dividendes)	3 340	0	-3 287	-27	-17	0	-122	Income on equity (dividends)
Ienākumi par obligācijām un parādzīmēm	3 350	-15 931	-17 845	-16 829	-46 929	-42 659	-14 275	Income on bonds and notes
Ienākumi par naudas tirgus instrumentiem	3 360	-10 007	-29 711	-429	-7 217	-758	-4 975	Income on money market instruments
Citi ieguldījumi	3 370	-157 364	-153 276	-166 209	-199 855	-131 834	-111 023	Other investment
t.sk. procenti par SVF kredītu un aizdevumu izmantošanu	3 372 A	0	0	0	0	-2 586	-2 356	of which interest for use of IMF credit and loans
KĀRTĒJIE PĀRVEDUMI	4 379	62 351	131 272	119 363	46 516	60 817	166 245	CURRENT TRANSFERS
Kredīts	2 379	247 352	290 295	261 341	244 097	210 075	292 768	Credit
Valdība	2 380	70 582	59 939	43 733	20 389	62 066	111 318	General government
t.sk. ES struktūrfondi	2 380 DA	66 267	51 297	39 595	15 272	60 407	79 318	of which EU structural funds
subsīdijas zemniekiem	2 380 DB	52 808	47 226	39 595	15 272	36 416	71 578	subsidies to farmers
citi ES struktūrfondi	2 380 DC	13 459	4 071	0	0	23 991	7 740	other EU structural funds
t.sk. citi ES fondi	2 380 DD	762	5 675	1 692	2 598	-664	8 844	of which other EU funds
t.sk. pirmspievienošanās fondi	2 380 DE	-461	-621	70	223	-5 570	0	of which pre-accession funds
Citi sektori	2 390	176 770	230 356	217 608	223 708	148 009	181 450	Other sectors
Strādājošo naudas pārvedumi	2 391	221	201	209	274	246	241	Workers' remittances
Citi kārtējie pārvedumi	2 392	176 549	230 155	217 399	223 433	147 763	181 209	Other current transfers
Debets	3 379	-185 001	-159 022	-141 978	-197 581	-149 258	-126 523	Debit
Valdība	3 380	-60 235	-34 225	-23 003	-48 007	-61 853	-39 349	General government
t.sk. maksājumi ES budžetā	3 380 DF	-57 769	-33 402	-21 707	-46 122	-58 585	-37 953	of which payments to EU budget
Citi sektori	3 390	-124 765	-124 797	-118 975	-149 574	-87 405	-87 174	Other sectors
Strādājošo naudas pārvedumi	3 391	-533	-481	-452	-535	-403	-343	Workers' remittances
Citi kārtējie pārvedumi	3 392	-124 233	-124 316	-118 522	-149 039	-87 003	-86 831	Other current transfers

Postenis	BOPSY	2008*				2009		Components
		I	II	III	IV	I*	II	
<b>KAPITĀLA UN FINANŠU KONTS</b>	<b>4 996</b>	<b>767 250</b>	<b>608 340</b>	<b>592 220</b>	<b>436 733</b>	<b>-38 601</b>	<b>-531 410</b>	<b>CAPITAL AND FINANCIAL ACCOUNT</b>
<b>KAPITĀLA KONTS</b>	<b>4 994</b>	<b>38 197</b>	<b>112 903</b>	<b>37 053</b>	<b>51 632</b>	<b>98 442</b>	<b>90 091</b>	<b>CAPITAL ACCOUNT</b>
Pavisam kredīts	2 994	39 367	115 855	40 300	55 101	100 121	91 908	Total credit
Pavisam debets	3 994	-1 170	-2 952	-3 247	-3 469	-1 679	-1 816	Total debit
Kapitāla pārvedumi (kredīts)	2 400	39 367	115 440	37 862	55 101	100 121	91 908	Capital transfers (credit)
Valdība	2 401	39 231	115 347	37 548	55 099	100 118	91 905	General government
t.sk. ES struktūrfondi	2 401 DG	25 913	49 844	12 365	43 614	38 787	84 263	of which EU structural funds
t.sk. Kohēzijas fonds	2 401 DH	12 909	65 572	24 543	10 490	61 381	7 633	of which Cohesion Fund
t.sk. citi ES fondi	2 401 DI	-1 076	-1 448	164	520	-59	0	of which other EU funds
t.sk. pirmspievienošanās fondi	2 401 DJ	-1 076	-1 448	164	520	-59	0	of which pre-accession funds
Citi sektori	2 430	135	93	314	2	4	3	Other sectors
Pārceļotāju pārvedumi	2 431	0	0	0	0	0	0	Migrants' transfers
Parādu atļaišana	2 432	0	0	0	0	0	0	Debt forgiveness
Citi kapitāla pārvedumi	2 440	135	93	314	2	4	3	Other capital transfers
Kapitāla pārvedumi (debets)	3 400	-1 170	-2 945	-3 186	-3 412	-1 665	-1 798	Capital transfers (debit)
Valdība	3 401	0	0	0	0	0	0	General government
Citi sektori	3 430	-1 170	-2 945	-3 186	-3 412	-1 665	-1 798	Other sectors
Pārceļotāju pārvedumi	3 431	0	0	0	0	0	0	Migrants' transfers
Parādu atļaišana	3 432	0	0	0	0	0	0	Debt forgiveness
Citi kapitāla pārvedumi	3 440	-1 170	-2 945	-3 186	-3 412	-1 665	-1 798	Other capital transfers
Neproducētie nefinanšu aktīvi (kredīts)	2 480	0	415	2 438	0	0	0	Non-produced non-financial assets (credit)
Neproducētie nefinanšu aktīvi (debets)	3 480	0	-7	-60	-56	-14	-19	Non-produced non-financial assets (debit)
<b>FINANŠU KONTS</b>	<b>4 995</b>	<b>729 053</b>	<b>495 437</b>	<b>555 167</b>	<b>385 100</b>	<b>-137 044</b>	<b>-621 502</b>	<b>FINANCIAL ACCOUNT</b>
<b>TIEŠĀS INVESTĪCIJAS</b>	<b>4 500</b>	<b>255 820</b>	<b>186 411</b>	<b>159 626</b>	<b>-112 226</b>	<b>20 305</b>	<b>-83 058</b>	<b>DIRECT INVESTMENT</b>
Ārvalstīs	4 505	-14 501	-83 510	-50 082	31 227	4 493	45 922	Direct investment abroad
Kredīts	2 505	32 183	21 986	28 804	74 262	33 453	67 779	Credit
Debets	3 505	-46 684	-105 495	-78 886	-43 035	-28 960	-21 858	Debit
Pašu kapitāls	4 510	-13 721	-49 127	-2 972	869	-10 437	1 012	Equity capital
Prasības pret tiešo investīciju uzņēmumiem	4 515	-13 721	-49 127	-2 972	634	-10 437	1 012	Claims on affiliated enterprises
Saistības pret tiešo investīciju uzņēmumiem	4 520	0	0	0	236	0	0	Liabilities to affiliated enterprises
Reinvestētā peļņa	4 525	-4 072	-8 602	-3 676	2 366	4 926	15 009	Reinvested earnings
Cits kapitāls	4 530	3 292	-25 780	-43 434	27 991	10 004	29 900	Other capital
Prasības pret tiešo investīciju uzņēmumiem	4 535	-468	-19 273	-44 959	31 537	8 362	31 483	Claims on affiliated enterprises
Saistības pret tiešo investīciju uzņēmumiem	4 540	3 760	-6 507	1 525	-3 546	1 643	-1 583	Liabilities to affiliated enterprises
Latvijā	4 555	270 322	269 921	209 708	-143 453	15 812	-128 980	Direct investment in Latvia
Kredīts	2 555	535 628	632 081	521 434	452 957	495 616	597 881	Credit
Debets	3 555	-265 306	-362 160	-311 727	-596 410	-479 803	-726 861	Debit
Pašu kapitāls	4 560	29 960	110 096	101 613	24 020	52 272	120 128	Equity capital
Prasības pret tiešajiem investoriem	4 565	-438	-11 835	13 870	-2 886	-4 749	7 115	Claims on direct investors
Saistības pret tiešajiem investoriem	4 570	30 398	121 931	87 743	26 906	57 021	113 013	Liabilities to direct investors
Reinvestētā peļņa	4 575	109 673	8 850	44 518	-180 323	-178 333	-392 266	Reinvested earnings
Cits kapitāls	4 580	130 689	150 975	63 577	12 850	141 874	143 158	Other capital
Prasības pret tiešajiem investoriem	4 585	-24 121	-11 248	-23 802	23 387	20 759	27 760	Claims on direct investors
Saistības pret tiešajiem investoriem	4 590	154 809	162 222	87 379	-10 536	121 115	115 398	Liabilities to direct investors
<b>PORTFEĻGULDĪJUMI</b>	<b>4 600</b>	<b>302 142</b>	<b>-163 085</b>	<b>19 723</b>	<b>19 398</b>	<b>43 532</b>	<b>48 170</b>	<b>PORTFOLIO INVESTMENT</b>
Aktīvi	4 602	33 088	-80 802	5 222	178 953	47 894	64 772	Assets
Kapitāla vērtspapīri	4 610	61 532	13 603	63 694	71 809	-15 284	23 443	Equity securities
Centrālā banka	4 611	0	0	0	0	0	0	Central bank

(turpinājums)

(cont.)

Postenis	BOPSY	2008*				2009		Components
		I	II	III	IV	I*	II	
Valdība	4 612	0	0	0	0	0	0	General government
MFI (izņemot centrālo banku)	4 613	5 332	-3 741	-1 051	5 544	430	-754	MFIs (excl. central bank)
Citi sektori	4 614	56 200	17 343	64 745	66 264	-15 714	24 197	Other sectors
Parāda vērtspapīri	4 619	-28 444	-94 405	-58 472	107 145	63 178	41 329	Debt securities
Obligācijas un parādzīmes	4 620	26 778	-104 974	-56 195	70 081	61 096	55 682	Bonds and notes
Centrālā banka	4 621	0	0	0	0	0	0	Central bank
Valdība	4 622	0	0	0	0	0	0	General government
MFI (izņemot centrālo banku)	4 623	48 842	-49 863	-56 643	64 793	64 247	66 386	MFIs (excl. central bank)
Citi sektori	4 624	-22 064	-55 112	448	5 288	-3 151	-10 703	Other sectors
Naudas tirgus instrumenti	4 630	-55 222	10 570	-2 277	37 064	2 082	-14 353	Money market instruments
Centrālā banka	4 631	0	0	0	0	0	0	Central bank
Valdība	4 632	-54 253	9 990	6 590	37 673	0	0	General government
MFI (izņemot centrālo banku)	4 633	-5 927	5 247	1 347	6 753	-2 978	-7 936	MFIs (excl. central bank)
Citi sektori	4 634	4 958	-4 667	-10 214	-7 363	5 060	-6 417	Other sectors
Pasīvi	4 652	269 055	-82 283	14 501	-159 555	-4 362	-16 602	Liabilities
Kapitāla vērtspapīri	4 660	-808	175	-1 749	-23 659	2 278	-3 657	Equity securities
MFI (izņemot centrālo banku)	4 663	0	-791	3	-17 199	1 980	0	MFIs (excl. central bank)
Citi sektori	4 664	-808	965	-1 752	-6 460	298	-3 657	Other sectors
Parāda vērtspapīri	4 669	269 863	-82 458	16 250	-135 896	-6 640	-12 945	Debt securities
Obligācijas un parādzīmes	4 670	273 224	-80 437	17 025	-135 554	-6 636	-12 872	Bonds and notes
Centrālā banka	4 671	0	0	0	0	0	0	Central bank
Valdība	4 672	270 501	-2 278	16 848	-137 623	-8 601	-6 499	General government
MFI (izņemot centrālo banku)	4 673	2 745	-78 364	1 965	1 974	1 962	-5 921	MFIs (excl. central bank)
Citi sektori	4 674	-23	205	-1 787	95	3	-452	Other sectors
Naudas tirgus instrumenti	4 680	-3 361	-2 021	-775	-342	-4	-73	Money market instruments
Centrālā banka	4 681	0	0	0	0	0	0	Central bank
Valdība	4 682	0	0	0	1	-1	0	General government
MFI (izņemot centrālo banku)	4 683	-2 971	-1 880	-677	0	0	0	MFIs (excl. central bank)
Citi sektori	4 684	-390	-141	-99	-343	-3	-73	Other sectors
ATVASINĀTIE FINANŠU INSTRUMENTI	4 910	29 362	39 677	-8 548	-110 533	165 987	29 978	FINANCIAL DERIVATIVES
Aktīvi	4 900	39 661	57 066	22 321	33 577	225 608	57 994	Assets
Centrālā banka	4 901	44 409	63 329	34 024	41 987	222 067	57 124	Central bank
Valdība	4 902	0	0	1 383	0	0	0	General government
MFI (izņemot centrālo banku)	4 903	-1 795	-4 777	-12 935	-10 230	9 609	864	MFIs (excl. central bank)
Citi sektori	4 904	-2 953	-1 486	-150	1 821	-6 068	5	Other sectors
Pasīvi	4 905	-10 299	-17 389	-30 869	-144 110	-59 621	-28 016	Liabilities
Centrālā banka	4 906	-20 669	-10 965	-30 564	-181 494	-51 205	-25 294	Central bank
Valdība	4 907	-13	0	0	-1 109	-8 704	0	General government
MFI (izņemot centrālo banku)	4 908	10 384	-6 424	-305	38 492	288	-2 722	MFIs (excl. central bank)
Citi sektori	4 909	0	0	0	0	0	0	Other sectors
CITI IEGULDĪJUMI	4 700	343 122	482 065	358 829	42 803	-697 871	-934 980	OTHER INVESTMENT
Aktīvi	4 703	440 408	-615 305	131 469	-177 580	303 645	-481 612	Assets
Tirdzniecības kredīti, Citi sektori	4 710	12 191	-111 040	-4 065	121 717	28 692	21 037	Trade credits, Other sectors
Ilgttermiņa	4 711	0	0	0	0	0	0	Long-term
Īstermiņa	4 712	12 191	-111 040	-4 065	121 717	28 692	21 037	Short-term
Aizdevumi	4 714	34 035	-138 863	158 331	-184 790	277 395	60 040	Loans
Centrālā banka	4 715	0	0	0	0	0	0	Central bank
Ilgttermiņa	4 717	0	0	0	0	0	0	Long-term
Īstermiņa	4 718	0	0	0	0	0	0	Short-term
Valdība	4 719	0	0	0	0	0	0	General government
Ilgttermiņa	4 720	0	0	0	0	0	0	Long-term
Īstermiņa	4 721	0	0	0	0	0	0	Short-term



Postenis	BOPSY	2008*				2009		Components
		I	II	III	IV	I*	II	
MFI (izņemot centrālo banku)	4 722	50 884	-90 327	164 809	-211 028	295 419	81 676	MFIs (excl. central bank)
Ilgtermiņa	4 723	-15 296	-117 212	-96 321	37 536	31 003	24 334	Long-term
Īstermiņa	4 724	66 180	26 885	261 130	-248 564	264 415	57 343	Short-term
Citi sektori	4 725	-16 849	-48 536	-6 478	26 238	-18 024	-21 637	Other sectors
Ilgtermiņa	4 726	-12 486	-27 610	2 529	22 203	-12 789	-15 677	Long-term
Īstermiņa	4 727	-4 363	-20 926	-9 006	4 035	-5 235	-5 960	Short-term
Nauda un noguldījumi	4 730	403 402	-362 667	-2 910	-129 262	-5 104	-555 631	Currency and deposits
Centrālā banka	4 731	0	0	0	0	0	0	Central bank
Valdība	4 732	-51 651	4 679	11 931	51 729	1	-42	General government
MFI (izņemot centrālo banku)	4 733	592 747	-264 233	192 943	106 955	193 451	-286 979	MFIs (excl. central bank)
Citi sektori	4 734	-137 693	-103 112	-207 784	-287 946	-198 555	-268 610	Other sectors
Citi aktīvi	4 736	-9 221	-2 734	-19 887	14 756	2 662	-7 057	Other assets
Centrālā banka	4 737	-117	-707	80	699	-156	-65	Central bank
Ilgtermiņa	4 738	0	0	0	0	-7	0	Long-term
Īstermiņa	4 739	-117	-707	80	699	-149	-65	Short-term
Valdība	4 740	0	0	0	0	0	0	General government
Ilgtermiņa	4 741	0	0	0	0	0	0	Long-term
Īstermiņa	4 742	0	0	0	0	0	0	Short-term
MFI (izņemot centrālo banku)	4 743	-5 489	-1 648	-15 741	17 330	3 784	-10 008	MFIs (excl. central bank)
Ilgtermiņa	4 744	0	0	0	0	0	0	Long-term
Īstermiņa	4 745	-5 489	-1 648	-15 741	17 330	3 784	-10 008	Short-term
Citi sektori	4 746	-3 615	-380	-4 226	-3 274	-967	3 015	Other sectors
Ilgtermiņa	4 747	-19	-175	-280	-87	-1 415	-1 254	Long-term
Īstermiņa	4 748	-3 596	-205	-3 946	-3 186	449	4 269	Short-term
Pasīvi	4 753	-97 285	1 097 369	227 360	220 382	-1 001 516	-453 368	Liabilities
Tirdzniecības kredīti, Citi sektori	4 760	32 601	129 645	-77 902	-131 406	-67 788	5 906	Trade credits, Other sectors
Ilgtermiņa	4 761	0	0	0	0	0	0	Long-term
Īstermiņa	4 762	32 601	129 645	-77 902	-131 406	-67 788	5 906	Short-term
Aizņēmumi	4 764	770 631	320 840	694 182	761 473	-240 602	-234 695	Loans
Centrālā banka	4 765	0	0	0	124 227	-124 560	0	Central bank
SVF kredītu un aizdevumu izmantošana	4 766	0	0	0	0	0	0	Use of IMF credit and loans
Citi ilgtermiņa	4 767	0	0	0	0	0	0	Other long-term
Īstermiņa	4 768	0	0	0	124 227	-124 560	0	Short-term
Valdība	4 769	-19 663	-3 544	-2 784	514 922	752 868	12 572	General government
SVF kredītu un aizdevumu izmantošana	4 770 A	0	0	0	0	0	0	Use of IMF credit and loans
Kredīts	2 770 A	0	0	0	0	0	0	Credit
Debets	3 770 A	0	0	0	0	0	0	Debit
Ilgtermiņa	4 770	-2 093	-3 544	-2 784	514 922	752 868	12 572	Long-term
Īstermiņa	4 771	-17 570	0	0	0	0	0	Short-term
MFI (izņemot centrālo banku)	4 772	593 295	258 342	617 924	91 674	-853 126	-265 546	MFIs (excl. central bank)
Ilgtermiņa	4 773	1 002 984	393 454	310 427	128 985	-256 491	28 554	Long-term
Īstermiņa	4 774	-409 689	-135 112	307 497	-37 311	-596 635	-294 100	Short-term
Citi sektori	4 775	196 999	66 042	79 042	30 651	-15 784	18 279	Other sectors
Ilgtermiņa	4 776	166 387	21 367	79 265	9 027	17 461	56 070	Long-term
Īstermiņa	4 777	30 612	44 674	-222	21 624	-33 245	-37 791	Short-term
Nauda un noguldījumi	4 780	-898 985	621 016	-411 613	-366 903	-669 041	-232 248	Currency and deposits
Centrālā banka	4 781	-754	-2 826	-4 024	257 106	-252 943	4 851	Central bank
MFI (izņemot centrālo banku)	4 783	-898 231	623 842	-407 589	-624 009	-416 098	-237 098	MFIs (excl. central bank)

(turpinājums)

(cont.)

Postenis	BOPSY	2008*				2009		Components
		I	II	III	IV	I*	II	
Citi pasīvi	4 786	-1 532	25 868	22 693	-42 782	-24 085	7 669	Other liabilities
Centrālā banka	4 787	49	-13	188	1 000	-1 180	545	Central bank
Ilgtermiņa	4 788	0	0	0	0	0	0	Long-term
Īstermiņa	4 789	49	-13	188	1 000	-1 180	545	Short-term
Valdība	4 790	-3 288	0	-2 360	0	1 193	7 552	General government
Ilgtermiņa	4 791	-3 288	0	-2 360	0	-4 216	0	Long-term
Īstermiņa	4 792	0	0	0	0	5 409	7 552	Short-term
MFI (izņemot centrālo banku)	4 793	309	16 820	29 989	-43 110	-24 272	1 400	MFIs (excl. central bank)
Ilgtermiņa	4 794	0	0	0	0	0	0	Long-term
Īstermiņa	4 795	309	16 820	29 989	-43 110	-24 272	1 400	Short-term
Citi sektori	4 796	1 398	9 061	-5 124	-671	174	-1 829	Other sectors
Ilgtermiņa	4 797	0	0	0	0	0	0	Long-term
Īstermiņa	4 798	1 398	9 061	-5 124	-671	174	-1 829	Short-term
<b>REZERVES AKTĪVI</b>	<b>4 800</b>	<b>-201 393</b>	<b>-49 630</b>	<b>25 537</b>	<b>545 659</b>	<b>331 003</b>	<b>318 388</b>	<b>RESERVE ASSETS</b>
Monetārais zelts	4 810	0	0	0	-2	0	0	Monetary gold
Speciālās aizņēmuma tiesības	4 820	-1	0	-1	-105	-142	35	Special Drawing Rights
Rezerves pozīcija SVF	4 830	0	0	0	0	0	0	Reserve position in the IMF
Ārvalstu valūtas	4 840	-201 393	-49 630	25 538	545 766	331 145	318 353	Foreign exchange
Citas prasības	4 880	0	0	0	0	0	0	Other claims
<b>NOVIRZE</b>	<b>4 998</b>	<b>-139 408</b>	<b>19 311</b>	<b>-58 987</b>	<b>-112 071</b>	<b>-3 652</b>	<b>52 600</b>	<b>NET ERRORS AND OMISSIONS</b>

**2.8. LATVIJAS MAKSĀJUMU BILANCE (CETURKŠŅA DATI)**  
**LATVIA'S BALANCE OF PAYMENTS (QUARTERLY DATA)**

(tūkst. ASV dolāru)  
(in thousands of US dollars)

Postenis	BOPSY	2008*				2009		Components
		I	II	III	IV	I*	II	
<b>TEKOŠAIS KONTS</b>	<b>4 993</b>	<b>-1 336 249</b>	<b>-1 397 542</b>	<b>-1 147 037</b>	<b>-611 205</b>	<b>77 657</b>	<b>936 505</b>	<b>CURRENT ACCOUNT</b>
PRECES	4 100	-1 542 514	-1 643 263	-1 593 153	-1 234 701	-650 218	-392 481	GOODS
Kredīts	2 100	2 347 423	2 647 633	2 648 524	1 990 658	1 528 111	1 655 394	Credit
Vispārējās nozīmes preces; eksports (FOB)	2 110	2 183 548	2 410 960	2 397 646	1 842 464	1 397 895	1 499 850	General merchandise; exports (FOB)
Preces pārstrādei; eksports (FOB)	2 150	118 708	167 222	168 748	95 528	99 747	115 021	Goods for processing; exports (FOB)
Preču remonts	2 160	19 147	28 276	37 716	24 045	14 124	13 386	Repairs on goods
Transporta organizāciju iegādātās preces	2 170	26 021	41 176	44 413	28 621	16 344	27 137	Goods procured in ports by carriers
Nemonetārais zelts	2 180	0	0	0	0	0	0	Non-monetary gold
Debets	3 100	-3 889 937	-4 290 896	-4 241 677	-3 225 359	-2 178 329	-2 047 875	Debit
Vispārējās nozīmes preces; imports (FOB)	3 110	-3 736 315	-4 073 344	-4 019 709	-3 081 145	-2 084 398	-1 929 323	General merchandise; imports (FOB)
Preces pārstrādei; imports (FOB)	3 150	-87 734	-110 926	-99 126	-57 728	-48 179	-67 820	Goods for processing; imports (FOB)
Preču remonts	3 160	-6 513	-11 661	-18 143	-8 773	-3 611	-4 149	Repairs on goods
Transporta organizāciju iegādātās preces	3 170	-59 376	-94 965	-104 699	-77 714	-42 141	-46 583	Goods procured in ports by carriers
Nemonetārais zelts	3 180	0	0	0	0	0	0	Non-monetary gold
PAKALPOJUMI	4 200	298 920	390 666	340 141	318 237	392 405	398 366	SERVICES
Pavisam kredīts	2 200	1 042 002	1 189 921	1 232 964	1 073 518	889 267	917 857	Total credit
Pavisam debets	3 200	-743 082	-799 255	-892 823	-755 282	-496 862	-519 492	Total debit
Pārvadājumi (kredīts)	2 205	558 892	599 118	613 085	532 189	461 518	481 537	Transportation (credit)
<i>Pasažieri</i>	2 205 BA	63 758	83 387	112 746	70 674	50 855	74 567	<i>Passenger</i>
<i>Kravas</i>	2 205 BB	319 303	336 134	327 656	308 861	254 303	260 043	<i>Freight</i>
<i>Citi</i>	2 205 BC	175 831	179 598	172 682	152 655	156 361	146 927	<i>Other</i>
Jūras transports	2 206	194 681	193 590	188 378	173 623	178 410	167 837	Sea transport
Pasažieri	2 207	3 427	2 433	2 674	2 064	1 224	1 614	Passenger
Kravas	2 208	75 846	72 488	67 102	67 522	63 176	60 645	Freight
Citi	2 209	115 407	118 669	118 602	104 037	114 009	105 578	Other
Gaisa transports	2 210	76 171	93 610	116 680	76 595	58 412	83 284	Air transport
Pasažieri	2 211	55 288	73 893	99 134	62 767	45 213	68 080	Passenger
Kravas	2 212	3 134	2 587	2 987	2 760	2 009	4 574	Freight
Citi	2 213	17 749	17 129	14 560	11 069	11 191	10 630	Other
Dzelzceļa transports	2 219	136 563	129 124	127 081	128 494	122 230	125 283	Rail transport
Pasažieri	2 220	3 000	3 993	5 999	3 275	2 468	2 271	Passenger
Kravas	2 221	108 170	100 167	96 945	100 679	97 901	102 029	Freight
Citi	2 222	25 393	24 964	24 137	24 539	21 861	20 983	Other
Autotransports	2 223	138 906	171 034	174 094	147 876	95 286	99 610	Road transport
Pasažieri	2 224	2 043	3 068	4 940	2 568	1 950	2 602	Passenger
Kravas	2 225	127 442	156 768	157 278	134 898	86 433	89 912	Freight
Citi	2 226	9 421	11 198	11 876	10 410	6 903	7 097	Other
Citur neklasificēti transporta pakalpojumi	2 230	12 571	11 761	6 852	5 601	7 180	5 522	Transportation services, n.i.e.
Pārvadājumi (debets)	3 205	-202 849	-224 962	-219 972	-175 137	-120 283	-117 484	Transportation (debit)
<i>Pasažieri</i>	3 205 BA	-26 022	-32 007	-30 882	-19 541	-14 189	-16 054	<i>Passenger</i>
<i>Kravas</i>	3 205 BB	-117 003	-128 391	-122 120	-93 552	-61 497	-59 489	<i>Freight</i>
<i>Citi</i>	3 205 BC	-59 824	-64 563	-66 970	-62 044	-44 597	-41 941	<i>Other</i>
Jūras transports	3 206	-46 027	-48 544	-45 819	-44 932	-26 559	-23 603	Sea transport

(turpinājums)

(cont.)

Postenis	BOPSY	2008*				2009		Components
		I	II	III	IV	I*	II	
Pasažieri	3 207	-381	-590	-845	-393	-130	-196	Passenger
Kravas	3 208	-29 094	-30 211	-29 182	-24 264	-15 827	-14 120	Freight
Citi	3 209	-16 552	-17 743	-15 793	-20 275	-10 602	-9 287	Other
Gaisa transports	3 210	-62 015	-74 166	-75 931	-54 549	-38 489	-45 642	Air transport
Pasažieri	3 211	-25 089	-30 850	-29 474	-18 723	-13 922	-15 253	Passenger
Kravas	3 212	-12 332	-13 521	-12 553	-10 484	-6 399	-6 163	Freight
Citi	3 213	-24 595	-29 795	-33 904	-25 342	-18 168	-24 226	Other
Dzelzceļa transports	3 219	-41 079	-45 688	-40 689	-31 416	-24 889	-17 539	Rail transport
Pasažieri	3 220	-148	-88	-77	-145	-7	-14	Passenger
Kravas	3 221	-25 508	-31 436	-26 726	-18 634	-12 506	-11 650	Freight
Citi	3 222	-15 424	-14 164	-13 886	-12 636	-12 376	-5 875	Other
Autotransports	3 223	-52 569	-55 423	-56 296	-43 203	-29 528	-30 087	Road transport
Pasažieri	3 224	-404	-479	-486	-280	-130	-591	Passenger
Kravas	3 225	-48 911	-52 082	-52 422	-39 132	-25 947	-26 944	Freight
Citi	3 226	-3 253	-2 861	-3 388	-3 792	-3 451	-2 553	Other
Cituro neklasificēti transporta pakalpojumi	3 230	-1 158	-1 141	-1 237	-1 039	-819	-612	Transportation services, n.i.e.
Braucieni (kredits)	2 236	145 966	187 292	273 107	196 714	144 347	166 771	Travel (credit)
Darījumu	2 237	51 946	59 017	67 581	57 395	48 640	51 171	Business
Personiskie	2 240	94 020	128 275	205 526	139 319	95 708	115 600	Personal
Braucieni (debets)	3 236	-226 644	-286 589	-359 632	-269 426	-182 934	-189 602	Travel (debit)
Darījumu	3 237	-41 086	-58 586	-61 333	-54 680	-44 326	-42 268	Business
Personiskie	3 240	-185 559	-228 002	-298 299	-214 745	-138 608	-147 334	Personal
Citi pakalpojumi (kredits)	2 200 BA	337 144	403 511	346 772	344 615	283 401	269 550	Other services (credit)
Sakaru pakalpojumi	2 245	24 069	25 774	25 840	22 961	19 658	19 983	Communication services
Būvniecība	2 249	20 313	28 134	19 217	19 073	6 045	8 461	Construction services
Apdrošināšanas pakalpojumi	2 253	3 308	6 517	3 328	2 820	4 834	7 161	Insurance services
Finanšu pakalpojumi	2 260	80 877	89 403	55 039	62 859	85 798	40 593	Financial services
Informācijas pakalpojumi un datorpakalpojumi	2 262	30 107	32 769	39 850	36 359	27 498	32 061	Computer and information services
Autoratlīdzība un maksa par licencēm	2 266	4 194	2 024	3 527	3 386	1 487	1 441	Royalties and licence fees
Citi saimnieciskās darbības pakalpojumi	2 268	160 194	205 388	184 994	185 379	127 372	150 001	Other business services
Individuālie, kultūras un atpūtas pakalpojumi	2 287	2 174	3 153	3 179	3 073	2 238	2 346	Personal, cultural and recreational services
Cituro neklasificēti valdības pakalpojumi	2 291	11 909	10 349	11 799	8 707	8 471	7 503	Government services, n.i.e.
t.sk. no ES saņemtā kompensācija par tradicionālo pašu resursu iekasēšanu	2 291 CA	4 249	3 337	3 184	2 795	2 632	1 748	of which EU reimbursement for cost of collecting traditional own resources
Citi pakalpojumi (debets)	3 200 BA	-313 589	-287 704	-313 219	-310 719	-193 645	-212 406	Other services (debit)
Sakaru pakalpojumi	3 245	-27 271	-29 556	-28 274	-27 323	-25 871	-24 154	Communication services
Būvniecība	3 249	-59 723	-49 702	-64 798	-42 271	-27 694	-20 721	Construction services
Apdrošināšanas pakalpojumi	3 253	-14 288	-10 495	-8 967	-5 932	-5 429	-9 763	Insurance services
Finanšu pakalpojumi	3 260	-15 889	-12 823	-25 647	-50 757	-15 004	-14 280	Financial services
Informācijas pakalpojumi un datorpakalpojumi	3 262	-25 904	-26 780	-24 616	-24 078	-20 200	-23 791	Computer and information services
Autoratlīdzība un maksa par licencēm	3 266	-7 495	-9 516	-11 016	-7 835	-5 549	-5 739	Royalties and licence fees
Citi saimnieciskās darbības pakalpojumi	3 268	-148 287	-134 221	-135 057	-137 365	-84 697	-104 128	Other business services
Individuālie, kultūras un atpūtas pakalpojumi	3 287	-8 542	-7 326	-8 118	-8 135	-4 737	-5 173	Personal, cultural and recreational services
Cituro neklasificēti valdības pakalpojumi	3 291	-6 191	-7 285	-6 728	-7 023	-4 464	-4 659	Government services, n.i.e.

(turpinājums)

(cont.)

Postenis	BOPSY	2008 <sup>*</sup>				2009		Components
		I	II	III	IV	I <sup>*</sup>	II	
IENĀKUMI	4 300	-226 336	-437 113	-150 286	218 129	221 190	610 723	INCOME
Pavisam kredīts	2 300	454 308	427 448	460 299	443 246	399 262	334 752	Total credit
Pavisam debets	3 300	-680 644	-864 561	-610 585	-225 117	-178 072	275 970	Total debit
Atlidzība nodarbinātajiem (kredīts)	2 310	148 127	151 349	157 213	142 918	135 290	146 833	Compensation of employees (credit)
Atlidzība nodarbinātajiem (debets)	3 310	-15 782	-13 428	-12 941	-11 364	-11 459	-11 614	Compensation of employees (debit)
Ieguldījumu ienākumi (kredīts)	2 320	306 181	276 099	303 086	300 328	263 972	187 919	Investment income (credit)
Tiešās investīcijas	2 330	8 900	32 348	9 242	4 495	-5 220	-25 801	Direct investment
Dividendes un filiāļu sadalītā peļņa	2 332	0	13 558	409	7 798	2 298	2 290	Dividends and distributed branch profits
Reinvestētā un filiāļu nesadalītā peļņa	2 333	8 642	19 135	8 079	-4 740	-9 156	-29 043	Reinvested earnings and undistributed branch profits
Maksa par parādu (procenti)	2 334	258	-346	753	1 436	1 638	952	Income on debt (interest)
Portfeļieguldījumi	2 339	144 223	89 208	131 258	146 421	146 153	91 292	Portfolio investment
Ienākumi par kapitāla vērtspapīriem (dividendes)	2 340	187	1 015	287	2 449	133	750	Income on equity (dividends)
Ienākumi par obligācijām un parādzīmēm	2 350	87 068	78 349	88 700	93 078	132 993	82 831	Income on bonds and notes
Ienākumi par naudas tirgus instrumentiem	2 360	56 968	9 844	42 270	50 894	13 026	7 711	Income on money market instruments
Citi ieguldījumi	2 370	153 058	154 542	162 586	149 413	123 040	122 428	Other investment
Ieguldījumu ienākumi (debets)	3 320	-664 862	-851 133	-597 643	-213 753	-166 613	287 584	Investment income (debit)
Tiešās investīcijas	3 330	-274 267	-396 927	-204 034	263 970	161 429	539 382	Direct investment
Dividendes un filiāļu sadalītā peļņa	3 332	-18 825	-352 550	-86 072	-42 653	-151 976	-205 361	Dividends and distributed branch profits
Reinvestētā un filiāļu nesadalītā peļņa	3 333	-234 240	-19 302	-96 900	339 927	330 943	766 259	Reinvested earnings and undistributed branch profits
Maksa par parādu (procenti)	3 334	-21 202	-25 075	-21 062	-33 305	-17 538	-21 516	Income on debt (interest)
Portfeļieguldījumi	3 339	-55 349	-113 245	-37 027	-102 549	-82 290	-37 174	Portfolio investment
Ienākumi par kapitāla vērtspapīriem (dividendes)	3 340	0	-7 366	-57	-32	0	-236	Income on equity (dividends)
Ienākumi par obligācijām un parādzīmēm	3 350	-33 831	-39 664	-36 081	-89 224	-80 856	-27 425	Income on bonds and notes
Ienākumi par naudas tirgus instrumentiem	3 360	-21 518	-66 215	-889	-13 294	-1 434	-9 514	Income on money market instruments
Citi ieguldījumi	3 370	-335 246	-340 960	-356 583	-375 173	-245 752	-214 624	Other investment
t.sk. procenti par SVF kredītu un aizdevumu izmantošanu	3 372 A	0	0	0	0	-4 820	-4 555	of which interest for use of IMF credit and loans
KĀRTĒJIE PĀRVEDUMI	4 379	133 681	292 167	256 261	87 131	114 280	319 897	CURRENT TRANSFERS
Kredīts	2 379	527 551	646 249	559 933	457 696	391 489	565 187	Credit
Valdība	2 380	151 596	133 656	92 028	38 305	116 194	214 276	General government
t.sk. ES struktūrfondi	2 380 DA	142 427	114 476	83 255	28 696	112 983	152 578	of which EU structural funds
subsīdijas zemniekiem	2 380 DB	114 235	105 455	83 255	28 696	68 017	138 060	subsidies to farmers
citi ES struktūrfondi	2 380 DC	28 192	9 021	0	0	44 965	14 518	other EU structural funds
t.sk. citi ES fondi	2 380 DD	1 596	12 578	3 530	4 877	-1 112	17 004	of which other EU funds
t.sk. pirmspievienošanās fondi	2 380 DE	-963	-1 376	178	425	-10 148	0	of which pre-accession funds
Citi sektori	2 390	375 954	512 593	467 905	419 391	275 295	350 911	Other sectors
Strādājošo naudas pārvedumi	2 391	470	448	449	515	458	467	Workers' remittances
Citi kārtējie pārvedumi	2 392	375 484	512 145	467 456	418 876	274 837	350 444	Other current transfers
Debets	3 379	-393 870	-354 082	-303 672	-370 565	-277 209	-245 290	Debit
Valdība	3 380	-127 658	-76 225	-49 184	-90 268	-114 512	-76 228	General government
t.sk. maksājumi ES budžetā	3 380 DF	-122 460	-74 389	-46 331	-86 742	-108 424	-73 549	of which payments to EU budget
Citi sektori	3 390	-266 212	-277 857	-254 488	-280 297	-162 697	-169 062	Other sectors
Strādājošo naudas pārvedumi	3 391	-1 135	-1 070	-970	-1 004	-749	-664	Workers' remittances
Citi kārtējie pārvedumi	3 392	-265 077	-276 788	-253 518	-279 293	-161 948	-168 398	Other current transfers



(turpinājums)

(cont.)

Postenis	BOPSY	2008*				2009		Components
		I	II	III	IV	I*	II	
<b>KAPITĀLA UN FINANŠU KONTS</b>	<b>4 996</b>	<b>1 620 166</b>	<b>1 352 922</b>	<b>1 272 943</b>	<b>821 911</b>	<b>-66 046</b>	<b>-1 035 059</b>	<b>CAPITAL AND FINANCIAL ACCOUNT</b>
<b>KAPITĀLA KONTS</b>	<b>4 994</b>	<b>82 363</b>	<b>252 713</b>	<b>79 121</b>	<b>98 329</b>	<b>179 663</b>	<b>175 448</b>	<b>CAPITAL ACCOUNT</b>
Pavisam kredīts	2 994	84 859	259 269	86 103	104 924	182 776	178 964	Total credit
Pavisam debets	3 994	-2 496	-6 556	-6 981	-6 595	-3 113	-3 516	Total debit
Kapitāla pārvedumi (kredīts)	2 400	84 859	258 351	80 636	104 924	182 776	178 964	Capital transfers (credit)
Valdība	2 401	84 560	258 144	79 976	104 921	182 769	178 958	General government
t.sk. ES struktūrfondi	2 401 DG	56 579	111 509	25 332	83 490	70 673	164 030	of which EU structural funds
t.sk. Kohēzijas fonds	2 401 DH	27 070	146 778	53 211	19 548	112 186	14 912	of which Cohesion Fund
t.sk. citi ES fondi	2 401 DI	-2 248	-3 212	414	992	-108	0	of which other EU funds
t.sk. pirmspievienošanās fondi	2 401 DJ	-2 248	-3 212	414	992	-108	0	of which pre-accession funds
Citi sektori	2 430	298	207	660	3	7	6	Other sectors
Pārceļotāju pārvedumi	2 431	0	0	0	0	0	0	Migrants' transfers
Parādu atļaišana	2 432	0	0	0	0	0	0	Debt forgiveness
Citi kapitāla pārvedumi	2 440	298	207	660	3	7	6	Other capital transfers
Kapitāla pārvedumi (debets)	3 400	-2 496	-6 540	-6 858	-6 488	-3 087	-3 480	Capital transfers (debit)
Valdība	3 401	0	0	0	0	0	0	General government
Citi sektori	3 430	-2 496	-6 540	-6 858	-6 488	-3 087	-3 480	Other sectors
Pārceļotāju pārvedumi	3 431	0	0	0	0	0	0	Migrants' transfers
Parādu atļaišana	3 432	0	0	0	0	0	0	Debt forgiveness
Citi kapitāla pārvedumi	3 440	-2 496	-6 540	-6 858	-6 488	-3 087	-3 480	Other capital transfers
Neproducētie nefinanšu aktīvi (kredīts)	2 480	0	918	5 467	0	0	0	Non-produced non-financial assets (credit)
Neproducētie nefinanšu aktīvi (debets)	3 480	0	-16	-123	-107	-26	-36	Non-produced non-financial assets (debit)
<b>FINANŠU KONTS</b>	<b>4 995</b>	<b>1 537 803</b>	<b>1 100 210</b>	<b>1 193 821</b>	<b>723 583</b>	<b>-245 709</b>	<b>-1 210 507</b>	<b>FINANCIAL ACCOUNT</b>
<b>TIEŠĀS INVESTĪCIJAS</b>	<b>4 500</b>	<b>544 523</b>	<b>414 027</b>	<b>343 998</b>	<b>-211 003</b>	<b>38 059</b>	<b>-166 991</b>	<b>DIRECT INVESTMENT</b>
Ārvalstīs	4 505	-30 964	-186 044	-107 558	58 885	8 365	89 096	Direct investment abroad
Kredīts	2 505	68 589	48 908	61 643	139 474	62 262	131 345	Credit
Debets	3 505	-99 554	-234 952	-169 202	-80 589	-53 897	-42 249	Debit
Pašu kapitāls	4 510	-29 280	-109 558	-6 561	1 609	-19 413	2 242	Equity capital
Prasības pret tiešo investīciju uzņēmumiem	4 515	-29 280	-109 558	-6 561	1 167	-19 413	2 242	Claims on affiliated enterprises
Saiņības pret tiešo investīciju uzņēmumiem	4 520	0	0	0	442	0	0	Liabilities to affiliated enterprises
Reinvestētā peļņa	4 525	-8 642	-19 135	-8 079	4 740	9 156	29 043	Reinvested earnings
Cits kapitāls	4 530	6 959	-57 351	-92 918	52 536	18 622	57 811	Other capital
Prasības pret tiešo investīciju uzņēmumiem	4 535	-1 052	-42 875	-96 337	59 192	15 564	60 872	Claims on affiliated enterprises
Saiņības pret tiešo investīciju uzņēmumiem	4 540	8 011	-14 476	3 419	-6 656	3 058	-3 061	Liabilities to affiliated enterprises
Latvijā	4 555	575 488	600 071	451 556	-269 888	29 694	-256 087	Direct investment in Latvia
Kredīts	2 555	1 141 136	1 406 408	1 119 633	850 698	922 514	1 157 338	Credit
Debets	3 555	-565 648	-806 337	-668 077	-1 120 587	-892 820	-1 413 426	Debit
Pašu kapitāls	4 560	63 564	245 108	217 883	44 975	96 663	234 552	Equity capital
Prasības pret tiešajiem investoriem	4 565	-932	-26 328	29 752	-5 418	-8 840	13 758	Claims on direct investors
Saiņības pret tiešajiem investoriem	4 570	64 496	271 436	188 131	50 393	105 502	220 794	Liabilities to direct investors
Reinvestētā peļņa	4 575	234 240	19 302	96 900	-339 927	-330 943	-766 259	Reinvested earnings
Cits kapitāls	4 580	277 684	335 660	136 773	25 063	263 974	275 620	Other capital
Prasības pret tiešajiem investoriem	4 585	-51 494	-25 021	-51 029	43 884	38 636	53 677	Claims on direct investors
Saiņības pret tiešajiem investoriem	4 590	329 177	360 681	187 802	-18 821	225 338	221 943	Liabilities to direct investors
<b>PORTFEĻGULDĪJUMI</b>	<b>4 600</b>	<b>653 982</b>	<b>-363 967</b>	<b>39 498</b>	<b>43 263</b>	<b>83 269</b>	<b>93 887</b>	<b>PORTFOLIO INVESTMENT</b>
Aktīvi	4 602	61 096	-181 651	8 487	333 694	91 291	125 544	Assets
Kapitāla vērtspapīri	4 610	130 753	30 269	136 051	135 643	-28 463	45 218	Equity securities
Centrālā banka	4 611	0	0	0	0	0	0	Central bank

Postenis	BOPSY	2008*				2009		Components
		I	II	III	IV	I*	II	
Valdība	4 612	0	0	0	0	0	0	General government
MFI (izņemot centrālo banku)	4 613	11 495	-8 296	-2 003	10 526	803	-1 493	MFIs (excl. central bank)
Citi sektori	4 614	119 258	38 565	138 053	125 116	-29 266	46 711	Other sectors
Parāda vērtspapīri	4 619	-69 657	-211 920	-127 564	198 051	119 754	80 327	Debt securities
Obligācijas un parādzīmes	4 620	52 336	-235 267	-122 288	130 594	115 902	107 865	Bonds and notes
Centrālā banka	4 621	0	0	0	0	0	0	Central bank
Valdība	4 622	0	0	0	0	0	0	General government
MFI (izņemot centrālo banku)	4 623	99 170	-112 738	-123 909	118 980	121 866	128 490	MFIs (excl. central bank)
Citi sektori	4 624	-46 834	-122 528	1 621	11 614	-5 964	-20 625	Other sectors
Naudas tirgus instrumenti	4 630	-121 993	23 346	-5 276	67 457	3 851	-27 538	Money market instruments
Centrālā banka	4 631	0	0	0	0	0	0	Central bank
Valdība	4 632	-119 670	22 098	13 458	68 794	0	0	General government
MFI (izņemot centrālo banku)	4 633	-12 873	11 630	3 227	12 633	-5 579	-15 122	MFIs (excl. central bank)
Citi sektori	4 634	10 550	-10 381	-21 961	-13 970	9 431	-12 416	Other sectors
Pasīvi	4 652	592 886	-182 315	31 011	-290 431	-8 022	-31 657	Liabilities
Kapitāla vērtspapīri	4 660	-1 722	398	-3 773	-45 012	4 148	-7 355	Equity securities
MFI (izņemot centrālo banku)	4 663	0	-1 752	7	-32 815	3 598	0	MFIs (excl. central bank)
Citi sektori	4 664	-1 722	2 151	-3 779	-12 197	550	-7 355	Other sectors
Parāda vērtspapīri	4 669	594 608	-182 714	34 784	-245 419	-12 170	-24 303	Debt securities
Obligācijas un parādzīmes	4 670	602 008	-178 240	36 389	-244 777	-12 162	-24 165	Bonds and notes
Centrālā banka	4 671	0	0	0	0	0	0	Central bank
Valdība	4 672	596 211	-5 306	36 008	-248 661	-15 819	-11 872	General government
MFI (izņemot centrālo banku)	4 673	5 849	-173 391	4 215	3 706	3 652	-11 417	MFIs (excl. central bank)
Citi sektori	4 674	-51	457	-3 834	178	6	-876	Other sectors
Naudas tirgus instrumenti	4 680	-7 400	-4 474	-1 605	-642	-8	-137	Money market instruments
Centrālā banka	4 681	0	0	0	0	0	0	Central bank
Valdība	4 682	0	0	0	2	-2	0	General government
MFI (izņemot centrālo banku)	4 683	-6 568	-4 158	-1 385	0	0	0	MFIs (excl. central bank)
Citi sektori	4 684	-831	-315	-221	-644	-6	-137	Other sectors
ATVASINĀTIE FINANŠU INSTRUMENTI	4 910	63 976	88 292	-16 132	-203 247	311 098	57 956	FINANCIAL DERIVATIVES
Aktīvi	4 900	85 687	127 121	49 860	62 386	421 229	112 189	Assets
Centrālā banka	4 901	95 780	141 131	73 989	79 001	417 202	110 218	Central bank
Valdība	4 902	0	0	2 833	0	0	0	General government
MFI (izņemot centrālo banku)	4 903	-3 938	-10 714	-26 587	-19 896	15 644	1 957	MFIs (excl. central bank)
Citi sektori	4 904	-6 155	-3 296	-374	3 281	-11 617	14	Other sectors
Pasīvi	4 905	-21 711	-38 828	-65 992	-265 633	-110 131	-54 233	Liabilities
Centrālā banka	4 906	-43 322	-24 483	-63 209	-337 684	-94 978	-48 237	Central bank
Valdība	4 907	-30	0	0	-2 123	-16 137	0	General government
MFI (izņemot centrālo banku)	4 908	21 641	-14 346	-2 783	74 174	985	-5 996	MFIs (excl. central bank)
Citi sektori	4 909	0	0	0	0	0	0	Other sectors
CITI IEGULDĪJUMI	4 700	721 513	1 072 834	761 686	115 463	-1 317 931	-1 805 344	OTHER INVESTMENT
Aktīvi	4 703	907 395	-1 378 049	286 212	-319 248	578 337	-920 943	Assets
Tirdzniecības kredīti, Citi sektori	4 710	25 973	-247 018	-8 720	228 451	53 407	40 677	Trade credits, Other sectors
Ilgtermiņa	4 711	0	0	0	0	0	0	Long-term
Īstermiņa	4 712	25 973	-247 018	-8 720	228 451	53 407	40 677	Short-term
Aizdevumi	4 714	54 667	-308 188	300 154	-363 723	522 519	133 014	Loans
Centrālā banka	4 715	0	0	0	0	0	0	Central bank
Ilgtermiņa	4 717	0	0	0	0	0	0	Long-term
Īstermiņa	4 718	0	0	0	0	0	0	Short-term
Valdība	4 719	0	0	0	0	0	0	General government
Ilgtermiņa	4 720	0	0	0	0	0	0	Long-term
Īstermiņa	4 721	0	0	0	0	0	0	Short-term

(turpinājums)

(cont.)

Postenis	BOPSY	2008*				2009		Components
		I	II	III	IV	I*	II	
MFI (izņemot centrālo banku)	4 722	90 617	-200 218	314 014	-412 900	556 070	174 786	MFIs (excl. central bank)
Ilgtermiņa	4 723	-33 025	-260 223	-206 338	70 609	59 431	47 549	Long-term
Īstermiņa	4 724	123 643	60 004	520 351	-483 509	496 639	127 237	Short-term
Citi sektori	4 725	-35 951	-107 970	-13 860	49 177	-33 552	-41 772	Other sectors
Ilgtermiņa	4 726	-26 612	-61 423	5 424	41 655	-23 808	-30 293	Long-term
Īstermiņa	4 727	-9 339	-46 547	-19 284	7 521	-9 743	-11 479	Short-term
Nauda un noguldījumi	4 730	846 388	-816 705	36 332	-211 857	-1 974	-1 080 697	Currency and deposits
Centrālā banka	4 731	0	0	0	0	0	0	Central bank
Valdība	4 732	-115 704	10 364	24 446	96 890	1	-83	General government
MFI (izņemot centrālo banku)	4 733	1 256 711	-598 318	461 088	229 947	361 411	-555 683	MFIs (excl. central bank)
Citi sektori	4 734	-294 620	-228 751	-449 203	-538 694	-363 387	-524 931	Other sectors
Citi aktīvi	4 736	-19 633	-6 137	-41 554	27 882	4 385	-13 938	Other assets
Centrālā banka	4 737	-263	-1 571	108	1 263	-78	-119	Central bank
Ilgtermiņa	4 738	0	0	0	0	-13	0	Long-term
Īstermiņa	4 739	-263	-1 571	108	1 263	-65	-119	Short-term
Valdība	4 740	0	0	0	0	0	0	General government
Ilgtermiņa	4 741	0	0	0	0	0	0	Long-term
Īstermiņa	4 742	0	0	0	0	0	0	Short-term
MFI (izņemot centrālo banku)	4 743	-11 652	-3 716	-32 582	32 765	6 216	-19 593	MFIs (excl. central bank)
Ilgtermiņa	4 744	0	0	0	0	0	0	Long-term
Īstermiņa	4 745	-11 652	-3 716	-32 582	32 765	6 216	-19 593	Short-term
Citi sektori	4 746	-7 717	-849	-9 080	-6 146	-1 753	5 774	Other sectors
Ilgtermiņa	4 747	-40	-392	-625	-167	-2 588	-2 481	Long-term
Īstermiņa	4 748	-7 677	-458	-8 456	-5 979	835	8 254	Short-term
Pasīvi	4 753	-185 882	2 450 883	475 474	434 711	-1 896 268	-884 401	Liabilities
Tirdzniecības kredīti, Citi sektori	4 760	69 454	288 405	-167 106	-246 636	-126 177	11 420	Trade credits, Other sectors
Ilgtermiņa	4 761	0	0	0	0	0	0	Long-term
Īstermiņa	4 762	69 454	288 405	-167 106	-246 636	-126 177	11 420	Short-term
Aizņēmumi	4 764	1 650 942	715 015	1 473 787	1 467 197	-485 582	-454 646	Loans
Centrālā banka	4 765	0	0	0	237 807	-237 050	0	Central bank
SVF kredītu un aizdevumu izmantošana	4 766	0	0	0	0	0	0	Use of IMF credit and loans
Citi ilgtermiņa	4 767	0	0	0	0	0	0	Other long-term
Īstermiņa	4 768	0	0	0	237 807	-237 050	0	Short-term
Valdība	4 769	-41 287	-7 961	-5 966	975 002	1 373 363	24 451	General government
SVF kredītu un aizdevumu izmantošana	4 770 A	0	0	0	0	0	0	Use of IMF credit and loans
Kredīts	2 770 A	0	0	0	0	0	0	Credit
Debets	3 770 A	0	0	0	0	0	0	Debit
Ilgtermiņa	4 770	-4 469	-7 961	-5 966	975 002	1 373 363	24 451	Long-term
Īstermiņa	4 771	-36 818	0	0	0	0	0	Short-term
MFI (izņemot centrālo banku)	4 772	1 273 446	576 298	1 309 821	196 685	-1 592 238	-513 758	MFIs (excl. central bank)
Ilgtermiņa	4 773	2 152 974	877 925	650 110	239 406	-477 365	65 467	Long-term
Īstermiņa	4 774	-879 528	-301 628	659 711	-42 721	-1 114 872	-579 225	Short-term
Citi sektori	4 775	418 783	146 678	169 932	57 704	-29 657	34 661	Other sectors
Ilgtermiņa	4 776	353 565	47 381	170 202	15 983	33 422	109 186	Long-term
Īstermiņa	4 777	65 218	99 296	-270	41 721	-63 079	-74 525	Short-term
Nauda un noguldījumi	4 780	-1 901 785	1 390 091	-875 798	-702 600	-1 239 602	-456 943	Currency and deposits
Centrālā banka	4 781	-885	-6 273	-9 013	490 383	-467 299	8 954	Central bank
MFI (izņemot centrālo banku)	4 783	-1 900 900	1 396 364	-866 784	-1 192 984	-772 304	-465 897	MFIs (excl. central bank)

(turpinājums)

(cont.)

Postenis	BOPSY	2008*				2009		Components
		I	II	III	IV	I*	II	
Citi pasīvi	4 786	-4 493	57 371	44 590	-83 250	-44 907	15 767	Other liabilities
Centrālā banka	4 787	105	-19	426	1 972	-2 252	1 092	Central bank
Ilgtermiņa	4 788	0	0	0	0	0	0	Long-term
Īstermiņa	4 789	105	-19	426	1 972	-2 252	1 092	Short-term
Valdība	4 790	-7 252	0	-4 835	0	2 091	14 589	General government
Ilgtermiņa	4 791	-7 252	0	-4 835	0	-7 993	0	Long-term
Īstermiņa	4 792	0	0	0	0	10 084	14 589	Short-term
MFI (izņemot centrālo banku)	4 793	-306	37 238	60 106	-83 939	-45 066	3 615	MFIs (excl. central bank)
Ilgtermiņa	4 794	0	0	0	0	0	0	Long-term
Īstermiņa	4 795	-306	37 238	60 106	-83 939	-45 066	3 615	Short-term
Citi sektori	4 796	2 960	20 152	-11 106	-1 284	321	-3 528	Other sectors
Ilgtermiņa	4 797	0	0	0	0	0	0	Long-term
Īstermiņa	4 798	2 960	20 152	-11 106	-1 284	321	-3 528	Short-term
<b>REZERVES AKTĪVI</b>	<b>4 800</b>	<b>-446 191</b>	<b>-110 976</b>	<b>64 772</b>	<b>979 107</b>	<b>639 796</b>	<b>609 985</b>	<b>RESERVE ASSETS</b>
Monētārais zelts	4 810	0	0	0	-5	0	0	Monetary gold
Speciālās aizņēmuma tiesības	4 820	-2	0	-3	-201	-360	68	Special Drawing Rights
Rezerves pozīcija SVF	4 830	0	0	0	0	0	0	Reserve position in the IMF
Ārvalstu valūtas	4 840	-446 190	-110 976	64 774	979 313	640 156	609 917	Foreign exchange
Citas prasības	4 880	0	0	0	0	0	0	Other claims
<b>NOVIRZE</b>	<b>4 998</b>	<b>-283 917</b>	<b>44 620</b>	<b>-125 906</b>	<b>-210 707</b>	<b>-11 611</b>	<b>98 554</b>	<b>NET ERRORS AND OMISSIONS</b>

**3.1. TEKOŠAIS KONTS UN KAPITĀLA KONTS VALSTU GRUPU DALĪJUMĀ (GADA DATI)**  
**CURRENT ACCOUNT AND CAPITAL ACCOUNT BY COUNTRY GROUP (ANNUAL DATA)**

(milj. latu)  
(in millions of lats)

Postenis	Valstu grupa	2004	2005	2006	2007 <sup>*</sup>	2008 <sup>*</sup>	Country group	Components
<b>TEKOŠAIS KONTS UN KAPITĀLA KONTS</b>	ES27						EU27	<b>CURRENT ACCOUNT AND CAPITAL ACCOUNT</b>
	Kredits	2 636.3	3 630.7	4 266.3	5 346.0	5 623.2	Credit	
	Debets	-3 539.1	-4 623.2	-6 383.8	-7 947.3	-7 379.3	Debit	
	<i>t.sk.: eiro zona</i>						<i>of which: euro area</i>	
	Kredits	890.5	1 171.6	1 424.1	1 634.7	1 715.6	Credit	
	Debets	-1 548.2	-1 967.2	-2 722.9	-3 421.3	-2 974.4	Debit	
	<i>t.sk.: DK, GB, SE</i>						<i>of which: DK, GB, SE</i>	
	Kredits	890.3	1 067.4	1 146.8	1 321.2	1 267.3	Credit	
	Debets	-671.0	-777.6	-1 096.5	-1 218.4	-1 054.6	Debit	
	Ārpus ES27						Extra EU27	
	Kredits	1 647.6	1 965.4	2 386.5	2 852.8	3 284.4	Credit	
	Debets	-1 621.8	-1 984.7	-2 644.9	-3 260.4	-3 401.8	Debit	
	<i>t.sk.: NVS</i>						<i>of which: CIS</i>	
	Kredits	469.2	613.1	781.8	883.9	981.5	Credit	
Debets	-713.7	-935.2	-1 081.8	-1 210.2	-1 369.2	Debit		
<b>PRECES</b>	ES27						EU27	<b>GOODS</b>
	Kredits	1 702.4	2 279.7	2 536.0	3 186.5	3 297.1	Credit	
	Debets	-2 812.7	-3 576.6	-4 777.5	-5 929.8	-5 632.7	Debit	
	<i>t.sk.: eiro zona</i>						<i>of which: euro area</i>	
	Kredits	557.7	709.7	812.7	968.5	970.9	Credit	
	Debets	-1 306.8	-1 594.3	-2 173.3	-2 681.6	-2 348.9	Debit	
	<i>t.sk.: DK, GB, SE</i>						<i>of which: DK, GB, SE</i>	
	Kredits	642.1	706.8	663.3	761.0	676.2	Credit	
	Debets	-439.1	-492.9	-637.5	-736.0	-694.0	Debit	
	Ārpus ES27						Extra EU27	
	Kredits	575.7	751.5	895.8	1 028.0	1 290.0	Credit	
	Debets	-968.4	-1 169.8	-1 510.7	-1 820.7	-1 816.7	Debit	
	<i>t.sk.: NVS</i>						<i>of which: CIS</i>	
	Kredits	253.7	369.2	471.2	597.5	676.7	Credit	
Debets	-593.7	-773.3	-860.4	-978.5	-1 159.6	Debit		
<b>PAKALPOJUMI</b>	ES27						EU27	<b>SERVICES</b>
	Kredits	452.3	621.9	767.9	919.7	1 104.8	Credit	
	Debets	-321.7	-488.2	-643.6	-869.4	-894.6	Debit	
	<i>t.sk.: eiro zona</i>						<i>of which: euro area</i>	
	Kredits	195.3	259.8	327.7	353.3	430.1	Credit	
	Debets	-128.0	-197.3	-251.4	-381.6	-410.0	Debit	
	<i>t.sk.: DK, GB, SE</i>						<i>of which: DK, GB, SE</i>	
	Kredits	135.1	180.9	211.6	265.2	267.9	Credit	
	Debets	-79.9	-105.0	-131.5	-145.8	-131.1	Debit	
	Ārpus ES27						Extra EU27	
	Kredits	508.4	603.1	708.8	975.1	1 064.9	Credit	
	Debets	-314.2	-394.3	-460.7	-512.6	-630.8	Debit	
	<i>t.sk.: NVS</i>						<i>of which: CIS</i>	
	Kredits	145.8	134.9	148.9	181.5	182.7	Credit	
Debets	-83.0	-109.3	-123.7	-129.6	-135.9	Debit		
<b>IENĀKUMI, KĀRTĒJIE PĀRVEDUMI UN KAPITĀLA KONTS</b>	ES27						EU27	<b>INCOME, CURRENT TRANSFERS AND CAPITAL ACCOUNT</b>
	Kredits	481.6	729.1	962.5	1 239.8	1 221.4	Credit	
	Debets	-404.8	-558.5	-962.8	-1 148.1	-852.0	Debit	
	<i>t.sk.: eiro zona</i>						<i>of which: euro area</i>	
	Kredits	137.5	202.0	283.7	312.9	314.6	Credit	
	Debets	-113.4	-175.5	-298.3	-358.1	-215.5	Debit	
	<i>t.sk.: DK, GB, SE</i>						<i>of which: DK, GB, SE</i>	
	Kredits	113.0	179.6	271.9	295.0	323.2	Credit	
	Debets	-152.0	-179.7	-327.5	-336.5	-229.5	Debit	
	Ārpus ES27						Extra EU27	
	Kredits	563.5	610.8	781.9	849.8	929.4	Credit	
	Debets	-339.2	-420.6	-673.5	-927.0	-954.3	Debit	
	<i>t.sk.: NVS</i>						<i>of which: CIS</i>	
	Kredits	69.8	109.0	161.7	104.8	122.1	Credit	
Debets	-37.1	-52.6	-97.6	-102.2	-73.7	Debit		

**3.2. TEKOŠAIS KONTS UN KAPITĀLA KONTS VALSTU GRUPU DALĪJUMĀ (CETURKŠŅA DATI)  
CURRENT ACCOUNT AND CAPITAL ACCOUNT BY COUNTRY GROUP (QUARTERLY DATA)**

(milj. latu)  
(in millions of lats)

Postenis	Valstu grupa	2008*				2009		Country group	Components
		I	II	III	IV	I*	II		
<b>TEKOŠAIS KONTS UN KAPITĀLA KONTS</b>	ES27							EU27	<b>CURRENT ACCOUNT AND CAPITAL ACCOUNT</b>
	Kredits	1 355.9	1 514.8	1 452.9	1 299.6	1 132.2	1 232.9	Credit	
	Debets	-1 881.1	-1 966.2	-1 933.3	-1 598.8	-1 038.1	-807.6	Debit	
	<i>t.sk.: euro zona</i>							<i>of which: euro area</i>	
	Kredits	405.7	442.3	458.5	409.1	350.7	379.6	Credit	
	Debets	-770.1	-793.7	-768.7	-642.0	-438.0	-385.1	Debit	
	<i>t.sk.: DK, GB, SE</i>							<i>of which: DK, GB, SE</i>	
	Kredits	326.5	318.2	340.4	282.2	237.0	240.6	Credit	
	Debets	-286.0	-304.4	-264.1	-200.1	-118.5	-55.9	Debit	
	Ārpus ES27							Extra EU27	
	Kredits	734.1	808.4	874.7	867.2	690.7	654.5	Credit	
	Debets	-798.5	-871.8	-890.5	-841.1	-644.1	-510.9	Debit	
	<i>t.sk.: NVS</i>							<i>of which: CIS</i>	
	Kredits	216.2	226.4	270.6	268.2	180.3	191.5	Credit	
Debets	-312.4	-351.7	-361.6	-343.5	-285.7	-187.4	Debit		
<b>PRECES</b>	ES27							EU27	<b>GOODS</b>
	Kredits	824.3	856.1	870.7	746.0	582.5	595.4	Credit	
	Debets	-1 409.0	-1 454.0	-1 493.7	-1 275.9	-812.4	-796.6	Debit	
	<i>t.sk.: euro zona</i>							<i>of which: euro area</i>	
	Kredits	243.5	257.5	253.7	216.1	183.1	180.7	Credit	
	Debets	-605.4	-629.8	-597.6	-516.1	-337.9	-311.0	Debit	
	<i>t.sk.: DK, GB, SE</i>							<i>of which: DK, GB, SE</i>	
	Kredits	180.7	172.3	187.9	135.2	123.0	114.7	Credit	
	Debets	-183.1	-177.5	-177.1	-156.3	-91.7	-79.0	Debit	
	Ārpus ES27							Extra EU27	
	Kredits	276.6	333.9	365.8	313.7	238.9	260.4	Credit	
	Debets	-417.1	-474.1	-485.2	-440.4	-357.9	-263.1	Debit	
	<i>t.sk.: NVS</i>							<i>of which: CIS</i>	
	Kredits	156.2	170.1	180.3	170.2	115.1	123.0	Credit	
Debets	-264.9	-294.2	-306.9	-293.6	-249.6	-154.3	Debit		
<b>PAKALPOJUMI</b>	ES27							EU27	<b>SERVICES</b>
	Kredits	242.4	286.0	301.2	275.2	225.6	246.9	Credit	
	Debets	-204.9	-217.5	-248.4	-223.9	-158.6	-159.8	Debit	
	<i>t.sk.: euro zona</i>							<i>of which: euro area</i>	
	Kredits	95.5	104.5	120.2	109.9	91.8	97.1	Credit	
	Debets	-93.5	-98.7	-114.9	-102.9	-74.1	-71.2	Debit	
	<i>t.sk.: DK, GB, SE</i>							<i>of which: DK, GB, SE</i>	
	Kredits	62.2	75.4	70.4	59.9	56.4	64.5	Credit	
	Debets	-33.2	-32.7	-33.7	-31.4	-23.8	-26.3	Debit	
	Ārpus ES27							Extra EU27	
	Kredits	246.0	249.0	273.4	296.6	252.0	227.4	Credit	
	Debets	-143.3	-141.8	-167.3	-178.4	-108.3	-108.7	Debit	
	<i>t.sk.: NVS</i>							<i>of which: CIS</i>	
	Kredits	23.2	34.7	60.6	64.2	40.6	41.3	Credit	
Debets	-30.2	-37.2	-35.8	-32.6	-23.7	-27.2	Debit		
<b>IENĀKUMI, KĀRTĒJIE PĀRVEDUMI UN KAPITĀLA KONTS</b>	ES27							EU27	<b>INCOME, CURRENT TRANSFERS AND CAPITAL ACCOUNT</b>
	Kredits	289.2	372.8	280.9	278.5	324.0	390.6	Credit	
	Debets	-267.2	-294.7	-191.2	-98.9	-67.2	148.7	Debit	
	<i>t.sk.: euro zona</i>							<i>of which: euro area</i>	
	Kredits	66.7	80.3	84.5	83.0	75.8	101.9	Credit	
	Debets	-71.1	-65.2	-56.2	-22.9	-26.0	-2.9	Debit	
	<i>t.sk.: DK, GB, SE</i>							<i>of which: DK, GB, SE</i>	
	Kredits	83.7	70.4	82.1	87.1	57.7	61.4	Credit	
	Debets	-69.7	-94.1	-53.3	-12.3	-3.1	49.4	Debit	
	Ārpus ES27							Extra EU27	
	Kredits	211.4	225.5	235.5	256.9	199.9	166.8	Credit	
	Debets	-238.1	-255.8	-238.0	-222.3	-177.9	-139.1	Debit	
	<i>t.sk.: NVS</i>							<i>of which: CIS</i>	
	Kredits	36.9	21.6	29.7	33.8	24.6	27.2	Credit	
Debets	-17.2	-20.3	-18.9	-17.3	-12.5	-5.9	Debit		



**4.1. ĀRĒJĀS TIRDZNICĪBAS STATISTIKAS UN MAKSĀJUMU BILANCES PREČU DATU SASAISTE (GADA DATI)  
RECONCILIATION OF FOREIGN TRADE STATISTICS AND BALANCE OF PAYMENTS DATA ON GOODS  
(ANNUAL DATA)**

(tūkst. latu)  
(in thousands of lats)

Postenis	2004	2005	2006	2007*	2008*	Components
PRECES	-1 502 947	-1 715 087	-2 856 385	-3 536 072	-2 862 275	GOODS
Kredits	2 278 138	3 031 260	3 431 789	4 214 434	4 587 129	Credit
Vispārējās nozīmes preces; eksports (FOB)	1 831 003	2 628 435	3 055 787	3 860 206	4 207 441	General merchandise; exports (FOB)
Ārējās tirdzniecības statistika (FOB; CSP dati)	1 794 311	2 611 780	3 025 732	3 782 856	4 172 078	Foreign trade statistics (FOB; data from the CSB)
Vērtības korekcija	11 220	4 769	3 633	3 942	-7 320	Valuation adjustment
Eksporta darījumi no zvejas kuģiem	9 595	10 931	14 179	4 749	4 278	Exports from fishing vessels
Transportlīdzekļu pārdošana	15 877	956	12 243	68 659	38 405	Sale of transportation equipment
Preces pārstrādei; eksports (FOB)	382 225	298 385	284 974	265 959	260 994	Goods for processing; exports (FOB)
Ārējās tirdzniecības statistika (FOB; CSP dati)	355 716	276 454	267 542	257 439	256 867	Foreign trade statistics (FOB; data from the CSB)
Vērtības korekcija	26 509	21 931	17 433	8 520	4 127	Valuation adjustment
Preču remonts	34 849	53 500	39 667	39 342	52 017	Repairs on goods
Transporta organizāciju iegādātās preces	30 061	50 940	51 361	48 927	66 677	Goods procured in ports by carriers
Nemonetārais zelts	0	0	0	0	0	Non-monetary gold
Debets	-3 781 085	-4 746 348	-6 288 174	-7 750 506	-7 449 404	Debit
Vispārējās nozīmes preces; imports (FOB)	-3 471 868	-4 453 675	-5 977 270	-7 481 143	-7 099 326	General merchandise; imports (FOB)
Ārējās tirdzniecības statistika (CIF; CSP dati)	-3 547 565	-4 641 653	-6 158 491	-7 620 753	-7 351 919	Foreign trade statistics (CIF; data from the CSB)
CIF/FOB korekcija	156 124	204 347	266 035	332 097	316 941	CIF/FOB adjustment
Transportlīdzekļu iegāde	-58 195	0	-67 792	-183 965	-57 180	Purchase of transportation equipment
Katalogu preces	-10 377	-4 900	-4 514	-4 636	-3 183	Goods ordered via catalogues
Brīvostu komercsabiedrību preču imports	-10 946	-11 178	-11 440	-119	0	Imports of goods from companies located in the free ports
Naudas izgatavošanas izdevumi	-909	-291	-1 068	-3 768	-3 985	Cash production costs
Preces pārstrādei; imports (FOB)	-246 428	-215 322	-210 701	-152 257	-167 873	Goods for processing; imports (FOB)
Ārējās tirdzniecības statistika (CIF; CSP dati)	-257 692	-225 271	-219 986	-159 469	-175 769	Foreign trade statistics (CIF; data from the CSB)
CIF/FOB korekcija	11 265	9 949	9 284	7 212	7 896	CIF/FOB adjustment
Preču remonts	-10 477	-5 481	-12 501	-20 019	-21 431	Repairs on goods
Transporta organizāciju iegādātās preces	-52 312	-71 870	-87 702	-97 086	-160 773	Goods procured in ports by carriers
Nemonetārais zelts	0	0	0	0	0	Non-monetary gold

**4.2. ĀRĒJĀS TIRDZNICĪBAS STATISTIKAS UN MAKSĀJUMU BILANCES PREČU DATU SASAISTE  
(CETURKŠŅA DATI)  
RECONCILIATION OF FOREIGN TRADE STATISTICS AND BALANCE OF PAYMENTS DATA ON GOODS  
(QUARTERLY DATA)**

(tūkst. latu)  
(in thousands of lats)

Postenis	2008 <sup>e</sup>				2009		Components
	I	II	III	IV	I <sup>e</sup>	II	
PRECES	-725 155	-738 150	-742 352	-656 617	-348 810	-203 873	GOODS
Kredīts	1 100 947	1 189 961	1 236 522	1 059 699	821 436	855 823	Credit
Vispārējās nozīmes preces; eksports (FOB)	1 024 141	1 083 591	1 118 898	980 810	751 467	775 432	General merchandise; exports (FOB)
Ārējās tirdzniecības statistika (FOB; CSP dati)	1 019 899	1 064 517	1 104 911	982 751	749 746	772 122	Foreign trade statistics (FOB; data from the CSB)
Vērtības korekcija	-1 447	-371	-2 967	-2 534	-1 543	-231	Valuation adjustment
Eksporta darījumi no zvejās kuģiem	799	1 134	1 751	593	1 007	2 075	Exports from fishing vessels
Transportlīdzekļu pārdošana	4 890	18 311	15 203	0	2 257	1 466	Sale of transportation equipment
Preces pārstrādei; eksports (FOB)	55 586	75 151	79 353	50 904	53 630	59 425	Goods for processing; exports (FOB)
Ārējās tirdzniecības statistika (FOB; CSP dati)	54 554	74 120	78 321	49 872	52 595	58 390	Foreign trade statistics (FOB; data from the CSB)
Vērtības korekcija	1 032	1 032	1 032	1 032	1 035	1 035	Valuation adjustment
Preču remonts	9 006	12 709	17 566	12 736	7 558	6 932	Repairs on goods
Transporta organizāciju iegādātās preces	12 214	18 509	20 705	15 249	8 781	14 035	Goods procured in ports by carriers
Nemonetārais zelts	0	0	0	0	0	0	Non-monetary gold
Debets	-1 826 102	-1 928 112	-1 978 874	-1 716 316	-1 170 246	-1 059 697	Debit
Vispārējās nozīmes preces; imports (FOB)	-1 754 064	-1 830 325	-1 875 438	-1 639 499	-1 119 713	-998 251	General merchandise; imports (FOB)
Ārējās tirdzniecības statistika (CIF; CSP dati)	-1 833 503	-1 882 356	-1 934 536	-1 701 524	-1 166 542	-1 040 907	Foreign trade statistics (CIF; data from the CSB)
CIF/FOB korekcija	79 774	82 594	82 691	71 882	47 467	44 169	CIF/FOB adjustment
Transportlīdzekļu iegāde	0	-28 590	-21 000	-7 590	0	0	Purchase of transportation equipment
Katalogu preces	-152	-941	-586	-1 504	-559	-846	Goods ordered via catalogues
Brīvostu komercsabiedrību preču imports	0	0	0	0	0	0	Imports of goods from companies located in the free ports
Naudas izgatavošanas izdevumi	-183	-1 032	-2 008	-763	-80	-668	Cash production costs
Preces pārstrādei; imports (FOB)	-41 111	-49 856	-46 169	-30 738	-25 953	-35 209	Goods for processing; imports (FOB)
Ārējās tirdzniecības statistika (CIF; CSP dati)	-42 974	-52 190	-48 414	-32 192	-27 142	-36 914	Foreign trade statistics (CIF; data from the CSB)
CIF/FOB korekcija	1 863	2 334	2 245	1 454	1 189	1 704	CIF/FOB adjustment
Preču remonts	-3 057	-5 242	-8 458	-4 674	-1 940	-2 146	Repairs on goods
Transporta organizāciju iegādātās preces	-27 870	-42 689	-48 809	-41 405	-22 640	-24 091	Goods procured in ports by carriers
Nemonetārais zelts	0	0	0	0	0	0	Non-monetary gold

## 5. LATA EFEKTĪVIE KURSI EFFECTIVE EXCHANGE RATES OF THE LATS

(indekss: 1995. gada decembris = 100; dati saskaņā ar stāvokli 18.09.2009.)  
(index: December 1995 = 100; data as at 18 September 2009)

	2008 <sup>o</sup>										2009					
	4	5	6	7	8	9	10	11	12	1 <sup>o</sup>	2 <sup>o</sup>	3 <sup>o</sup>	4	5	6	
Lata nominālais efektīvais kurss Nominal effective exchange rate of the lats																
Pret galveno tirdzniecības partnervalstu valūtām Against currencies of main trade partners	118.5	118.3	118.2	118.3	117.8	118.1	118.0	118.7	121.7	123.8	125.1	125.7	124.7	124.0	124.2	
Pret attīstīto valstu <sup>1</sup> valūtām Against currencies of developed countries <sup>1</sup>	103.2	103.0	103.0	103.3	102.9	103.1	103.0	103.8	106.1	106.7	106.0	107.0	106.4	105.8	105.9	
Pret Igaunijas, Krievijas, Lietuvas un Polijas valūtām Against currencies of Estonia, Lithuania, Poland and Russia	157.2	156.8	156.3	155.8	155.1	155.7	155.5	155.7	160.8	167.6	174.9	174.2	172.2	171.1	171.5	
Lata reālais efektīvais kurss (aprēķināts, izmantojot patēriņa cenu indeksus) Real effective exchange rate of the lats (based on consumer price indices)																
Pret galveno tirdzniecības partnervalstu valūtām Against currencies of main trade partners	149.8	149.9	150.0	150.1	148.6	150.1	151.7	152.1	155.4	160.8	163.4	164.4	162.4	160.5	159.4	
Pret attīstīto valstu <sup>1</sup> valūtām Against currencies of developed countries <sup>1</sup>	176.3	176.7	177.3	177.9	176.3	178.2	180.5	181.6	185.1	190.2	190.3	192.6	190.6	188.5	187.1	
Pret Igaunijas, Krievijas, Lietuvas un Polijas valūtām Against currencies of Estonia, Lithuania, Poland and Russia	107.5	107.3	106.8	106.3	105.0	106.0	106.6	106.1	108.9	114.3	119.8	119.2	117.3	115.7	115.1	
Lata reālais efektīvais kurss (aprēķināts, izmantojot ražotāju cenu indeksus) Real effective exchange rate of the lats (based on producer price indices)																
Pret galveno tirdzniecības partnervalstu valūtām Against currencies of main trade partners	142.8	142.6	142.9	142.4	144.3	143.9	148.1	150.0	156.1	0	0	0	0	0	0	
Pret attīstīto valstu <sup>1</sup> valūtām Against currencies of developed countries <sup>1</sup>	157.9	157.8	158.9	158.7	161.0	159.9	163.4	164.8	169.8	0	0	0	0	0	0	
Pret Igaunijas, Krievijas, Lietuvas un Polijas valūtām Against currencies of Estonia, Lithuania, Poland and Russia	116.5	116.1	115.0	114.2	115.4	116.2	121.3	123.9	131.5	0	0	0	0	0	0	

<sup>1</sup> ASV, Dānija, Francija, Itālija, Lielbritānija, Nīderlande, Somija, Vācija un Zviedrija.

<sup>1</sup> Denmark, Finland, France, Germany, Italy, the Netherlands, Sweden, the UK and the US.

**6.1. LATVIJAS STARPTAUTISKO INVESTĪCIJU BILANCE**  
**LATVIA'S INTERNATIONAL INVESTMENT POSITION**

(perioda beigās; tūkst. latu)  
(at end of period; in thousands of lats)

Postenis	BOPSY	2005	2006	2007*	2008*	2009		Components
						I*	II	
<b>AKTĪVI</b>	<b>8 995 C</b>	<b>5 956 749</b>	<b>8 133 469</b>	<b>11 881 152</b>	<b>12 203 036</b>	<b>11 749 441</b>	<b>11 598 425</b>	<b>ASSETS</b>
TIEŠĀS INVESTĪCIJAS ĀRVALSTĪS	8 505	167 471	254 785	448 065	521 635	514 185	455 229	DIRECT INVESTMENT ABROAD
Pašu kapitāls un reinvestētā peļņa	8 506	100 116	157 263	303 011	339 375	330 861	301 549	Equity capital and reinvested earnings
Prasības pret tiešo investīciju uzņēmumiem	8 507	100 116	157 282	303 027	339 796	330 900	301 586	Claims on affiliated enterprises
Saistības pret tiešo investīciju uzņēmumiem	8 508	0	-19	-16	-422	-39	-37	Liabilities to affiliated enterprises
Cits kapitāls	8 530	67 355	97 522	145 053	182 260	183 325	153 680	Other capital
Prasības pret tiešo investīciju uzņēmumiem	8 535	73 395	110 040	166 473	203 383	200 505	168 293	Claims on affiliated enterprises
Saistības pret tiešo investīciju uzņēmumiem	8 540	-6 040	-12 517	-21 419	-21 123	-17 180	-14 612	Liabilities to affiliated enterprises
PORTFEĻIEGULDĪJUMI	8 602	949 450	1 094 196	1 358 511	1 445 391	1 454 486	1 389 077	PORTFOLIO INVESTMENT
Kapitāla vērtspapīri	8 610	99 389	160 569	256 390	258 331	272 906	249 679	Equity securities
Centrālā banka	8 611	0	0	0	0	0	0	Central bank
Valdība	8 612	0	0	0	0	0	0	General government
MFI (izņemot centrālo banku)	8 613	30 223	50 191	51 395	30 743	33 636	35 694	MFIs (excl. central bank)
Citi sektori	8 614	69 165	110 378	204 995	227 588	239 270	213 985	Other sectors
Parāda vērtspapīri	8 619	850 061	933 626	1 102 120	1 187 059	1 181 581	1 139 398	Debt securities
Obligācijas un parādzīmes	8 620	840 326	915 954	1 066 757	1 139 076	1 134 789	1 079 659	Bonds and notes
Centrālā banka	8 621	0	0	0	0	0	0	Central bank
Valdība	8 622	0	0	0	0	0	0	General government
MFI (izņemot centrālo banku)	8 623	793 496	846 619	900 993	874 345	844 101	778 282	MFIs (excl. central bank)
Citi sektori	8 624	46 830	69 335	165 765	264 731	290 688	301 377	Other sectors
Naudas tirgus instrumenti	8 630	9 735	17 672	35 363	47 983	46 792	59 739	Money market instruments
Centrālā banka	8 631	0	0	0	0	0	0	Central bank
Valdība	8 632	0	0	0	0	0	0	General government
MFI (izņemot centrālo banku)	8 633	3 866	8 716	19 216	12 925	16 045	22 727	MFIs (excl. central bank)
Citi sektori	8 634	5 869	8 956	16 147	35 058	30 747	37 013	Other sectors
ATVASINĀTIE FINANŠU INSTRUMENTI	8 900	12 374	42 959	48 705	205 668	109 217	84 038	FINANCIAL DERIVATIVES
Centrālā banka	8 901	3 281	31 087	16 523	133 126	29 880	5 367	Central bank
Valdība	8 902	2 125	0	532	4 557	13 691	14 315	General government
MFI (izņemot centrālo banku)	8 903	4 891	9 425	25 155	54 987	46 128	44 655	MFIs (excl. central bank)
Citi sektori	8 904	2 077	2 447	6 495	12 997	19 517	19 700	Other sectors
CITI IEGULDĪJUMI	8 703	3 427 632	4 324 452	7 238 909	7 432 422	7 325 777	7 694 611	OTHER INVESTMENT
Tirdzniecības kredīti, Citi sektori	8 710	518 276	617 518	800 394	776 499	821 656	797 391	Trade credits, Other sectors
Ilgtermiņa	8 711	0	0	0	0	0	0	Long-term
Īstermiņa	8 712	518 276	617 518	800 394	776 499	821 656	797 391	Short-term
Aizdevumi	8 714	1 303 945	1 561 365	2 607 354	2 761 789	2 527 241	2 401 527	Loans
Centrālā banka	8 715	0	0	0	0	0	0	Central bank
Ilgtermiņa	8 717	0	0	0	0	0	0	Long-term
Īstermiņa	8 718	0	0	0	0	0	0	Short-term
Valdība	8 719	0	0	0	0	0	0	General government
Ilgtermiņa	8 720	0	0	0	0	0	0	Long-term
Īstermiņa	8 721	0	0	0	0	0	0	Short-term
MFI (izņemot centrālo banku)	8 722	1 173 134	1 375 945	2 113 874	2 235 126	2 017 686	1 874 611	MFIs (excl. central bank)
Ilgtermiņa	8 723	522 270	759 122	1 009 155	1 217 420	1 226 857	1 167 662	Long-term
Īstermiņa	8 724	650 864	616 824	1 104 719	1 017 706	790 830	706 949	Short-term
Citi sektori	8 725	130 811	185 419	493 480	526 663	509 555	526 917	Other sectors
Ilgtermiņa	8 726	69 894	102 575	383 874	395 432	391 590	404 237	Long-term
Īstermiņa	8 727	60 918	82 845	109 606	131 231	117 965	122 680	Short-term

(turpinājums)

(cont.)

Postenis	BOPSY	2005	2006	2007*	2008*	2009		Components
						I*	II	
Nauda un noguldījumi	8 730	1 518 649	2 050 468	3 735 555	3 776 792	3 855 213	4 369 831	Currency and deposits
Centrālā banka	8 731	0	0	0	0	0	0	Central bank
Valdība	8 732	0	0	16 718	1	0	42	General government
MFI (izņemot centrālo banku)	8 733	1 311 001	1 265 472	2 255 191	1 576 765	1 445 432	1 693 537	MFIs (excl. central bank)
Citi sektori	8 734	207 648	784 996	1 463 646	2 200 026	2 409 781	2 676 252	Other sectors
Citi aktīvi	8 736	86 762	95 101	95 606	117 342	121 667	125 861	Other assets
Centrālā banka	8 737	2 739	3 088	3 347	3 390	3 546	3 610	Central bank
Ilgttermiņa	8 738	2 523	2 523	2 506	2 506	2 513	2 513	Long-term
Īstermiņa	8 739	215	565	841	884	1 033	1 097	Short-term
Valdība	8 740	41 633	41 045	40 427	41 348	41 728	41 410	General government
Ilgttermiņa	8 741	41 633	41 045	40 427	41 348	41 728	41 410	Long-term
Īstermiņa	8 742	0	0	0	0	0	0	Short-term
MFI (izņemot centrālo banku)	8 743	18 251	31 244	39 860	46 765	45 814	53 400	MFIs (excl. central bank)
Ilgttermiņa	8 744	0	0	0	0	0	0	Long-term
Īstermiņa	8 745	18 251	31 244	39 860	46 765	45 814	53 400	Short-term
Citi sektori	8 746	24 140	19 723	11 972	25 838	30 579	27 441	Other sectors
Ilgttermiņa	8 747	560	786	3 592	4 168	5 583	6 837	Long-term
Īstermiņa	8 748	23 580	18 936	8 380	21 670	24 996	20 604	Short-term
REZERVES AKTĪVI	8 800	1 399 822	2 417 077	2 786 962	2 597 920	2 345 776	1 975 470	RESERVE ASSETS
Monetārais zelts	8 810	76 170	83 668	99 130	108 998	122 332	116 771	Monetary gold
Speciālās aizņēmuma tiesības	8 820	85	85	83	187	366	322	Special Drawing Rights
Rezerves pozīcija SVF	8 830	47	45	42	42	44	43	Reserve position in the IMF
Ārvalstu valūtas	8 840	1 323 520	2 333 279	2 687 707	2 488 693	2 223 034	1 858 333	Foreign exchange
Citas prasības	8 880	0	0	0	0	0	0	Other claims
<b>PASĪVI</b>	<b>8 995 D</b>	<b>11 323 928</b>	<b>15 915 658</b>	<b>22 883 108</b>	<b>24 911 856</b>	<b>24 048 948</b>	<b>23 360 402</b>	<b>LIABILITIES</b>
TIEŠĀS INVESTĪCIJAS LATVIJĀ	8 555	2 922 950	4 007 187	5 247 390	5 711 039	5 567 956	5 526 456	DIRECT INVESTMENT IN LATVIA
Pašu kapitāls un reinvestētā peļņa	8 556	2 274 875	3 103 787	4 158 726	4 236 761	4 014 635	3 834 533	Equity capital and reinvested earnings
Prasības pret tiešajiem investoriem	8 557	-16 872	-5 841	-6 569	-8 413	-14 316	-19 907	Claims on direct investors
Saistības pret tiešajiem investoriem	8 558	2 291 747	3 109 628	4 165 295	4 245 174	4 028 950	3 854 440	Liabilities to direct investors
Cits kapitāls	8 580	648 075	903 400	1 088 664	1 474 277	1 553 321	1 691 923	Other capital
Prasības pret tiešajiem investoriem	8 585	-102 920	-124 239	-354 797	-421 872	-500 290	-469 417	Claims on direct investors
Saistības pret tiešajiem investoriem	8 590	750 994	1 027 640	1 443 462	1 896 149	2 053 611	2 161 340	Liabilities to direct investors
PORTFEĻĒGULDĪJUMI	8 652	663 199	857 296	864 897	858 838	845 660	829 389	PORTFOLIO INVESTMENT
Kapitāla vērtspapīri	8 660	138 358	176 160	187 926	112 296	107 075	103 759	Equity securities
MFI (izņemot centrālo banku)	8 663	32 871	52 726	69 827	38 136	35 967	33 076	MFIs (excl. central bank)
Citi sektori	8 664	105 486	123 434	118 099	74 159	71 108	70 683	Other sectors
Parāda vērtspapīri	8 669	524 841	681 136	676 972	746 543	738 585	725 630	Debt securities
Obligācijas un parādzīmes	8 670	524 676	680 506	670 161	744 820	738 149	725 266	Bonds and notes
Centrālā banka	8 671	0	0	0	0	0	0	Central bank
Valdība	8 672	418 403	425 380	442 279	589 728	581 127	574 628	General government
MFI (izņemot centrālo banku)	8 673	106 220	248 152	216 991	145 327	147 300	141 371	MFIs (excl. central bank)
Citi sektori	8 674	53	6 974	10 891	9 766	9 722	9 268	Other sectors
Naudas tirgus instrumenti	8 680	165	630	6 811	1 722	437	363	Money market instruments
Centrālā banka	8 681	0	0	0	0	0	0	Central bank
Valdība	8 682	0	548	0	1	0	0	General government
MFI (izņemot centrālo banku)	8 683	0	0	5 881	0	0	0	MFIs (excl. central bank)
Citi sektori	8 684	165	82	930	1 721	437	364	Other sectors

(turpinājums)

(cont.)

Postenis	BOPSY	2005	2006	2007*	2008*	2009		Components
						I*	II	
ATVASINĀTIE FINANŠU INSTRUMENTI	8 905	18 378	32 266	53 215	88 347	84 341	68 207	FINANCIAL DERIVATIVES
Centrālā banka	8 906	10 193	13 436	18 874	15 650	15 730	3 428	Central bank
Valdība	8 907	0	4 955	8 655	6 311	0	0	General government
MFI (izņemot centrālo banku)	8 908	8 186	13 812	25 685	66 385	68 611	64 779	MFIs (excl. central bank)
Citi sektori	8 909	0	63	0	0	0	0	Other sectors
CITI IEGULDĪJUMI	8 753	7 719 401	11 018 909	16 717 605	18 253 632	17 550 991	16 936 350	OTHER INVESTMENT
Tirdzniecības kredīti, Citi sektori	8 760	595 528	682 040	869 444	811 319	788 596	790 177	Trade credits, Other sectors
Ilgtermiņa	8 761	0	0	0	0	0	0	Long-term
Īstermiņa	8 762	595 528	682 040	869 444	811 319	788 596	790 177	Short-term
Aizņēmumi	8 764	4 517 640	7 613 525	11 576 236	14 177 954	14 082 776	13 774 496	Loans
Centrālā banka	8 765	0	0	0	123 953	0	0	Central bank
SVF kredītu un aizdevumu izmantošana	8 766	0	0	0	0	0	0	Use of IMF credit and loans
Citi ilgtermiņa	8 767	0	0	0	0	0	0	Other long-term
Īstermiņa	8 768	0	0	0	123 953	0	0	Short-term
Valdība	8 769	156 835	190 404	290 989	775 129	1 575 875	1 577 501	General government
SVF kredītu un aizdevumu izmantošana	8 770 A	0	0	0	0	425 598	415 963	Use of IMF credit and loans
Ilgtermiņa	8 770	156 835	190 404	273 419	775 129	1 150 277	1 161 538	Long-term
Īstermiņa	8 771	0	0	17 570	0	0	0	Short-term
MFI (izņemot centrālo banku)	8 772	3 439 580	5 869 310	8 408 819	10 039 632	9 216 006	8 915 170	MFIs (excl. central bank)
Ilgtermiņa	8 773	2 255 660	3 810 903	5 690 332	7 532 181	7 250 921	7 276 029	Long-term
Īstermiņa	8 774	1 183 920	2 058 407	2 718 487	2 507 451	1 965 084	1 639 141	Short-term
Citi sektori	8 775	921 225	1 553 811	2 876 428	3 239 240	3 290 895	3 281 825	Other sectors
Ilgtermiņa	8 776	844 554	1 381 196	2 659 082	2 936 053	3 031 546	3 065 594	Long-term
Īstermiņa	8 777	76 672	172 615	217 345	303 187	259 349	216 231	Short-term
Nauda un noguldījumi	8 780	2 527 733	2 606 336	4 056 598	3 022 094	2 479 479	2 163 872	Currency and deposits
Centrālā banka	8 781	4 926	22 955	11 413	260 802	7 776	12 569	Central bank
MFI (izņemot centrālo banku)	8 783	2 522 807	2 583 382	4 045 185	2 761 291	2 471 702	2 151 303	MFIs (excl. central bank)
Citi pasīvi	8 786	78 500	117 007	215 327	242 265	200 140	207 805	Other liabilities
Centrālā banka	8 787	203	221	283	1 483	338	876	Central bank
Ilgtermiņa	8 788	0	0	0	0	0	0	Long-term
Īstermiņa	8 789	203	221	283	1 483	338	876	Short-term
Valdība	8 790	25 514	22 116	16 357	10 709	13 514	21 066	General government
Ilgtermiņa	8 791	25 514	22 116	16 357	10 709	6 494	6 494	Long-term
Īstermiņa	8 792	0	0	0	0	7 020	14 572	Short-term
MFI (izņemot centrālo banku)	8 793	22 547	53 660	82 535	89 618	70 637	68 568	MFIs (excl. central bank)
Ilgtermiņa	8 794	0	0	0	0	0	0	Long-term
Īstermiņa	8 795	22 547	53 660	82 535	89 618	70 637	68 568	Short-term
Citi sektori	8 796	30 235	41 009	116 152	140 455	115 651	117 295	Other sectors
Ilgtermiņa	8 797	0	0	0	0	0	0	Long-term
Īstermiņa	8 798	30 235	41 009	116 152	140 455	115 651	117 295	Short-term
<b>STARPTAUTISKO INVESTĪCIJU BILANCE (SALDO)</b>	<b>8 995</b>	<b>-5 367 179</b>	<b>-7 782 189</b>	<b>-11 001 956</b>	<b>-12 708 820</b>	<b>-12 299 507</b>	<b>-11 761 977</b>	<b>NET INTERNATIONAL INVESTMENT POSITION</b>



**6.2. LATVIJAS STARPTAUTISKO INVESTĪCIJU BILANCE**  
**LATVIA'S INTERNATIONAL INVESTMENT POSITION**

(perioda beigās; tūkst. ASV dolāru)  
(at end of period; in thousands of US dollars)

Postenis	BOPSY	2005	2006	2007*	2008*	2009		Components
						I*	II	
<b>AKTĪVI</b>	<b>8 995 C</b>	<b>10 045 108</b>	<b>15 174 383</b>	<b>24 547 835</b>	<b>24 652 598</b>	<b>22 085 416</b>	<b>23 150 548</b>	<b>ASSETS</b>
TIEŠĀS INVESTĪCIJAS ĀRVALSTĪS	8 505	282 414	475 346	925 753	1 053 808	966 513	908 641	DIRECT INVESTMENT ABROAD
Pašu kapitāls un reinvestētā peļņa	8 506	168 829	293 401	626 056	685 605	621 918	601 894	Equity capital and reinvested earnings
Prasības pret tiešo investīciju uzņēmumiem	8 507	168 829	293 437	626 089	686 457	621 992	601 968	Claims on affiliated enterprises
Saistības pret tiešo investīciju uzņēmumiem	8 508	0	-36	-32	-852	-74	-74	Liabilities to affiliated enterprises
Cits kapitāls	8 530	113 584	181 945	299 697	368 202	344 595	306 747	Other capital
Prasības pret tiešo investīciju uzņēmumiem	8 535	123 769	205 298	343 952	410 875	376 889	335 914	Claims on affiliated enterprises
Saistības pret tiešo investīciju uzņēmumiem	8 540	-10 185	-23 353	-44 255	-42 673	-32 294	-29 167	Liabilities to affiliated enterprises
PORTFEĻĒGULDĪJUMI	8 602	1 601 096	2 041 410	2 806 840	2 919 981	2 733 997	2 772 609	PORTFOLIO INVESTMENT
Kapitāla vērtspapīri	8 610	167 603	299 570	529 732	521 882	512 981	498 361	Equity securities
Centrālā banka	8 611	0	0	0	0	0	0	Central bank
Valdība	8 612	0	0	0	0	0	0	General government
MFI (izņemot centrālo banku)	8 613	50 967	93 640	106 188	62 108	63 226	71 246	MFIs (excl. central bank)
Citi sektori	8 614	116 636	205 930	423 544	459 774	449 755	427 115	Other sectors
Parāda vērtspapīri	8 619	1 433 492	1 741 840	2 277 108	2 398 099	2 221 016	2 274 248	Debt securities
Obligācijas un parādzīmes	8 620	1 417 076	1 708 870	2 204 044	2 301 163	2 133 062	2 155 008	Bonds and notes
Centrālā banka	8 621	0	0	0	0	0	0	Central bank
Valdība	8 622	0	0	0	0	0	0	General government
MFI (izņemot centrālo banku)	8 623	1 338 104	1 579 513	1 861 555	1 766 354	1 586 656	1 553 457	MFIs (excl. central bank)
Citi sektori	8 624	78 971	129 357	342 489	534 809	546 405	601 551	Other sectors
Naudas tirgus instrumenti	8 630	16 417	32 970	73 064	96 936	87 954	119 240	Money market instruments
Centrālā banka	8 631	0	0	0	0	0	0	Central bank
Valdība	8 632	0	0	0	0	0	0	General government
MFI (izņemot centrālo banku)	8 633	6 520	16 261	39 703	26 112	30 159	45 362	MFIs (excl. central bank)
Citi sektori	8 634	9 897	16 709	33 361	70 825	57 795	73 878	Other sectors
ATVASINĀTIE FINANŠU INSTRUMENTI	8 900	20 866	80 148	100 631	415 492	205 295	167 740	FINANCIAL DERIVATIVES
Centrālā banka	8 901	5 532	57 998	34 138	268 942	56 165	10 713	Central bank
Valdība	8 902	3 583	0	1 100	9 207	25 736	28 573	General government
MFI (izņemot centrālo banku)	8 903	8 248	17 584	51 973	111 086	86 707	89 131	MFIs (excl. central bank)
Citi sektori	8 904	3 503	4 565	13 419	26 257	36 687	39 322	Other sectors
CITI IEGULDĪJUMI	8 703	5 780 155	8 068 007	14 956 423	15 014 994	13 770 257	15 358 505	OTHER INVESTMENT
Tirdzniecības kredīti, Citi sektori	8 710	873 991	1 152 086	1 653 706	1 568 684	1 544 466	1 591 599	Trade credits, Other sectors
Ilgtermiņa	8 711	0	0	0	0	0	0	Long-term
Īstermiņa	8 712	873 991	1 152 086	1 653 706	1 568 684	1 544 466	1 591 599	Short-term
Aizdevumi	8 714	2 198 895	2 912 994	5 387 095	5 579 372	4 750 453	4 793 468	Loans
Centrālā banka	8 715	0	0	0	0	0	0	Central bank
Ilgtermiņa	8 717	0	0	0	0	0	0	Long-term
Īstermiņa	8 718	0	0	0	0	0	0	Short-term
Valdība	8 719	0	0	0	0	0	0	General government
Ilgtermiņa	8 720	0	0	0	0	0	0	Long-term
Īstermiņa	8 721	0	0	0	0	0	0	Short-term
MFI (izņemot centrālo banku)	8 722	1 978 303	2 567 062	4 367 508	4 515 406	3 792 643	3 741 738	MFIs (excl. central bank)
Ilgtermiņa	8 723	880 724	1 416 272	2 085 030	2 459 434	2 306 121	2 330 662	Long-term
Īstermiņa	8 724	1 097 578	1 150 790	2 282 477	2 055 972	1 486 522	1 411 076	Short-term
Citi sektori	8 725	220 592	345 932	1 019 587	1 063 965	957 810	1 051 730	Other sectors
Ilgtermiņa	8 726	117 864	191 371	793 129	798 853	736 072	806 860	Long-term
Īstermiņa	8 727	102 728	154 561	226 459	265 112	221 738	244 870	Short-term

(turpinājums)

(cont.)

Postenis	BOPSY	2005	2006	2007*	2008*	2009		Components
						I*	II	
Nauda un noguldījumi	8 730	2 560 959	3 825 500	7 718 090	7 629 883	7 246 640	8 722 218	Currency and deposits
Centrālā banka	8 731	0	0	0	0	0	0	Central bank
Valdība	8 732	0	0	34 541	2	0	84	General government
MFI (izņemot centrālo banku)	8 733	2 210 793	2 360 955	4 659 486	3 185 385	2 716 977	3 380 312	MFIs (excl. central bank)
Citi sektori	8 734	350 166	1 464 545	3 024 062	4 444 497	4 529 663	5 341 821	Other sectors
Citi aktīvi	8 736	146 310	177 427	197 533	237 054	228 698	251 221	Other assets
Centrālā banka	8 737	4 618	5 762	6 915	6 849	6 666	7 206	Central bank
Ilgtermiņa	8 738	4 255	4 707	5 178	5 063	4 724	5 016	Long-term
Īstermiņa	8 739	363	1 055	1 737	1 786	1 942	2 190	Short-term
Valdība	8 740	70 207	76 577	83 528	83 531	78 435	82 654	General government
Ilgtermiņa	8 741	70 207	76 577	83 528	83 531	78 435	82 654	Long-term
Īstermiņa	8 742	0	0	0	0	0	0	Short-term
MFI (izņemot centrālo banku)	8 743	30 777	58 291	82 355	94 475	86 117	106 587	MFIs (excl. central bank)
Ilgtermiņa	8 744	0	0	0	0	0	0	Long-term
Īstermiņa	8 745	30 777	58 291	82 355	94 475	86 117	106 587	Short-term
Citi sektori	8 746	40 708	36 796	24 735	52 198	57 480	54 773	Other sectors
Ilgtermiņa	8 747	944	1 467	7 421	8 420	10 495	13 647	Long-term
Īstermiņa	8 748	39 764	35 329	17 314	43 778	46 984	41 126	Short-term
REZERVES AKTĪVI	8 800	2 360 577	4 509 471	5 758 187	5 248 324	4 409 353	3 943 054	RESERVE ASSETS
Monetārais zelts	8 810	128 448	156 097	204 814	220 198	229 947	233 076	Monetary gold
Speciālās aizņēmuma tiesības	8 820	143	158	172	378	687	643	Special Drawing Rights
Rezerves pozīcija SVF	8 830	79	83	87	85	83	86	Reserve position in the IMF
Ārvalstu valūtas	8 840	2 231 906	4 353 133	5 553 114	5 027 663	4 178 636	3 709 248	Foreign exchange
Citas prasības	8 880	0	0	0	0	0	0	Other claims
<b>PASĪVI</b>	<b>8 995 D</b>	<b>19 096 000</b>	<b>29 693 392</b>	<b>47 279 148</b>	<b>50 326 981</b>	<b>45 204 790</b>	<b>46 627 548</b>	<b>LIABILITIES</b>
TIEŠĀS INVESTĪCIJAS LATVIJĀ	8 555	4 929 089	7 476 096	10 841 715	11 537 452	10 466 083	11 030 851	DIRECT INVESTMENT IN LATVIA
Pašu kapitāls un reinvestētā peļņa	8 556	3 836 215	5 790 648	8 592 408	8 559 114	7 546 306	7 653 758	Equity capital and reinvested earnings
Prasības pret tiešajiem investoriem	8 557	-28 452	-10 897	-13 573	-16 996	-26 909	-39 735	Claims on direct investors
Saišības pret tiešajiem investoriem	8 558	3 864 667	5 801 545	8 605 981	8 576 110	7 573 215	7 693 493	Liabilities to direct investors
Cits kapitāls	8 580	1 092 875	1 685 448	2 249 307	2 978 338	2 919 777	3 377 092	Other capital
Prasības pret tiešajiem investoriem	8 585	-173 557	-231 790	-733 052	-852 266	-940 394	-936 961	Claims on direct investors
Saišības pret tiešajiem investoriem	8 590	1 266 432	1 917 238	2 982 359	3 830 604	3 860 171	4 314 053	Liabilities to direct investors
PORTFEĻĒGULDĪJUMI	8 652	1 118 379	1 599 433	1 786 978	1 735 027	1 589 587	1 655 467	PORTFOLIO INVESTMENT
Kapitāla vērtspapīri	8 660	233 318	328 657	388 276	226 860	201 269	207 104	Equity securities
MFI (izņemot centrālo banku)	8 663	55 432	98 369	144 270	77 043	67 607	66 020	MFIs (excl. central bank)
Citi sektori	8 664	177 886	230 287	244 005	149 817	133 662	141 084	Other sectors
Parāda vērtspapīri	8 669	885 061	1 270 777	1 398 702	1 508 167	1 388 318	1 448 363	Debt securities
Obligācijas un parādzīmes	8 670	884 783	1 269 600	1 384 630	1 504 688	1 387 497	1 447 637	Bonds and notes
Centrālā banka	8 671	0	0	0	0	0	0	Central bank
Valdība	8 672	705 570	793 619	913 801	1 191 369	1 092 343	1 146 961	General government
MFI (izņemot centrālo banku)	8 673	179 123	462 971	448 328	293 589	276 880	282 177	MFIs (excl. central bank)
Citi sektori	8 674	89	13 011	22 501	19 730	18 274	18 498	Other sectors
Naudas tirgus instrumenti	8 680	279	1 176	14 072	3 479	821	726	Money market instruments
Centrālā banka	8 681	0	0	0	0	0	0	Central bank
Valdība	8 682	0	1 023	0	2	0	0	General government
MFI (izņemot centrālo banku)	8 683	0	0	12 152	0	0	0	MFIs (excl. central bank)
Citi sektori	8 684	279	153	1 921	3 477	821	726	Other sectors

(turpinājums)

(cont.)

Postenis	BOPSY	2005	2006	2007*	2008*	2009		Components
						I*	II	
ATVASINĀTIE FINANŠU INSTRUMENTI	8 905	30 992	60 198	109 948	178 478	158 536	136 142	FINANCIAL DERIVATIVES
Centrālā banka	8 906	17 188	25 068	38 996	31 617	29 567	6 842	Central bank
Valdība	8 907	0	9 244	17 883	12 750	0	0	General government
MFI (izņemot centrālo banku)	8 908	13 804	25 768	53 069	134 111	128 969	129 299	MFIs (excl. central bank)
Citi sektori	8 909	0	118	0	0	0	0	Other sectors
CITI IEGULDĪJUMI	8 753	13 017 539	20 557 665	34 540 507	36 876 025	32 990 584	33 805 089	OTHER INVESTMENT
Tirdzniecības kredīti, Citi sektori	8 760	1 004 262	1 272 463	1 796 371	1 639 028	1 482 324	1 577 200	Trade credits, Other sectors
Ilgtermiņa	8 761	0	0	0	0	0	0	Long-term
Īstermiņa	8 762	1 004 262	1 272 463	1 796 371	1 639 028	1 482 324	1 577 200	Short-term
Aizņēmumi	8 764	7 618 280	14 204 338	23 917 844	28 642 332	26 471 383	27 494 005	Loans
Centrālā banka	8 765	0	0	0	250 411	0	0	Central bank
SVF kredītu un aizdevumu izmantošana	8 766	0	0	0	0	0	0	Use of IMF credit and loans
Citi ilgtermiņa	8 767	0	0	0	0	0	0	Other long-term
Īstermiņa	8 768	0	0	0	250 411	0	0	Short-term
Valdība	8 769	264 476	355 231	601 218	1 565 917	2 962 172	3 148 705	General government
SVF kredītu un aizdevumu izmantošana	8 770 A	0	0	0	0	799 996	830 265	Use of IMF credit and loans
Ilgtermiņa	8 770	264 476	355 231	564 916	1 565 917	2 162 175	2 318 440	Long-term
Īstermiņa	8 771	0	0	36 302	0	0	0	Short-term
MFI (izņemot centrālo banku)	8 772	5 800 304	10 950 205	17 373 594	20 282 085	17 323 319	17 794 751	MFIs (excl. central bank)
Ilgtermiņa	8 773	3 803 811	7 109 893	11 756 884	15 216 528	13 629 552	14 523 012	Long-term
Īstermiņa	8 774	1 996 493	3 840 311	5 616 709	5 065 557	3 693 768	3 271 739	Short-term
Citi sektori	8 775	1 553 500	2 898 902	5 943 032	6 543 920	6 185 892	6 550 549	Other sectors
Ilgtermiņa	8 776	1 424 205	2 576 859	5 493 972	5 931 420	5 698 395	6 118 949	Long-term
Īstermiņa	8 777	129 295	322 043	449 060	612 500	487 497	431 599	Short-term
Nauda un noguldījumi	8 780	4 262 619	4 862 568	8 381 402	6 105 240	4 660 674	4 319 105	Currency and deposits
Centrālā banka	8 781	8 307	42 826	23 582	526 874	14 617	25 087	Central bank
MFI (izņemot centrālo banku)	8 783	4 254 312	4 819 742	8 357 820	5 578 366	4 646 057	4 294 018	MFIs (excl. central bank)
Citi pasīvi	8 786	132 378	218 297	444 891	489 425	376 202	414 780	Other liabilities
Centrālā banka	8 787	342	413	585	2 996	635	1 749	Central bank
Ilgtermiņa	8 788	0	0	0	0	0	0	Long-term
Īstermiņa	8 789	342	413	585	2 996	635	1 749	Short-term
Valdība	8 790	43 026	41 261	33 796	21 635	25 402	42 048	General government
Ilgtermiņa	8 791	43 026	41 261	33 796	21 635	12 206	12 962	Long-term
Īstermiņa	8 792	0	0	0	0	13 195	29 086	Short-term
MFI (izņemot centrālo banku)	8 793	38 022	100 113	170 527	181 046	132 776	136 862	MFIs (excl. central bank)
Ilgtermiņa	8 794	0	0	0	0	0	0	Long-term
Īstermiņa	8 795	38 022	100 113	170 527	181 046	132 776	136 862	Short-term
Citi sektori	8 796	50 987	76 510	239 983	283 748	217 389	234 121	Other sectors
Ilgtermiņa	8 797	0	0	0	0	0	0	Long-term
Īstermiņa	8 798	50 987	76 510	239 983	283 748	217 389	234 121	Short-term
<b>STARPTAUTISKO INVESTĪCIJU BILANCE (SALDO)</b>	<b>8 995</b>	<b>-9 050 892</b>	<b>-14 519 010</b>	<b>-22 731 313</b>	<b>-25 674 383</b>	<b>-23 119 375</b>	<b>-23 477 000</b>	<b>NET INTERNATIONAL INVESTMENT POSITION</b>

**6.3. LATVIJAS STARPTAUTISKO INVESTĪCIJU BILANCE (ATLIKUMA PĀRMAIŅAS; 2008. GADS)\***  
**LATVIA'S INTERNATIONAL INVESTMENT POSITION (CHANGES IN POSITION; 2008)\***

(tūkst. latu)  
(in thousands of lats)

Postenis	BOPSY	Atlikums perioda sākumā Opening position	Atlikuma pārmaiņas Changes in position				Atlikums perioda beigās Closing position	Components	
			Neto darījumi Net flows	Cenu pārmaiņas Price changes	Valūtas kursu svārstības Exchange rate changes	Citas pārmaiņas Other adjustments			
<b>AKTĪVI</b>	<b>8 995C</b>	<b>11 881 152</b>	<b>-271 384</b>	<b>218 800</b>	<b>133 040</b>	<b>241 428</b>	<b>321 884</b>	<b>12 203 036</b>	<b>ASSETS</b>
TIEŠĀS INVESTĪCIJAS ĀRVALSTĪS	8 505	448 065	116 866	-45 443	845	1 302	73 570	521 635	DIRECT INVESTMENT ABROAD
Pašu kapitāls un reinvestētā peļņa	8 506	303 011	78 935	-45 443	570	2 302	36 363	339 375	Equity capital and reinvested earnings
Prasības pret tiešo investīciju uzņēmumiem	8 507	303 027	79 171	-45 291	570	2 319	36 770	339 796	Claims on affiliated enterprises
Saistības pret tiešo investīciju uzņēmumiem	8 508	-16	-236	-153	0	-18	-406	-422	Liabilities to affiliated enterprises
Cits kapitāls	8 530	145 053	37 932	0	275	-1 000	37 207	182 260	Other capital
Prasības pret tiešo investīciju uzņēmumiem	8 535	166 473	33 163	0	170	3 577	36 910	203 383	Claims on affiliated enterprises
Saistības pret tiešo investīciju uzņēmumiem	8 540	-21 419	4 768	0	105	-4 577	296	-21 123	Liabilities to affiliated enterprises
PORTFEĻĒGULDĪJUMI	8 602	1 358 511	-136 461	-46 127	14 517	254 950	86 880	1 445 391	PORTFOLIO INVESTMENT
Kapitāla vērtspapīri	8 610	256 390	-210 637	-17 067	-1 212	230 857	1 941	258 331	Equity securities
Centrālā banka	8 611	0	0	0	0	0	0	0	Central bank
Valdība	8 612	0	0	0	0	0	0	0	General government
MFI (izņemot centrālo banku)	8 613	51 395	-6 085	-14 746	179	0	-20 652	30 743	MFIs (excl. central bank)
Citi sektori	8 614	204 995	-204 552	-2 321	-1 391	230 857	22 593	227 588	Other sectors
Parāda vērtspapīri	8 619	1 102 120	74 176	-29 060	15 729	24 094	84 939	1 187 059	Debt securities
Obligācijas un parādzīmes	8 620	1 066 757	64 310	-30 162	15 594	22 576	72 318	1 139 076	Bonds and notes
Centrālā banka	8 621	0	0	0	0	0	0	0	Central bank
Valdība	8 622	0	0	0	0	0	0	0	General government
MFI (izņemot centrālo banku)	8 623	900 993	-7 129	-30 061	10 543	0	-26 648	874 345	MFIs (excl. central bank)
Citi sektori	8 624	165 765	71 440	-100	5 050	22 576	98 966	264 731	Other sectors
Naudas tirgus instrumenti	8 630	35 363	9 866	1 102	135	1 517	12 620	47 983	Money market instruments
Centrālā banka	8 631	0	0	0	0	0	0	0	Central bank
Valdība	8 632	0	0	0	0	0	0	0	General government
MFI (izņemot centrālo banku)	8 633	19 216	-7 421	988	142	0	-6 291	12 925	MFIs (excl. central bank)
Citi sektori	8 634	16 147	17 287	114	-7	1 517	18 912	35 058	Other sectors
ATVASINĀTIE FINANŠU INSTRUMENTI	8 900	48 705	-152 625	305 882	-35	3 742	156 963	205 668	FINANCIAL DERIVATIVES
Centrālā banka	8 901	16 523	-183 749	300 474	-122	0	116 603	133 126	Central bank
Valdība	8 902	532	-1 383	5 408	0	0	4 025	4 557	General government
MFI (izņemot centrālo banku)	8 903	25 155	29 737	0	95	0	29 832	54 987	MFIs (excl. central bank)
Citi sektori	8 904	6 495	2 770	0	-9	3 742	6 502	12 997	Other sectors
CITI ĪEGULDĪJUMI	8 703	7 238 909	221 007	0	-8 929	-18 565	193 513	7 432 422	OTHER INVESTMENT
Tirdzniecības kredīti, Citi sektori	8 710	800 394	-18 803	0	-1 113	-3 979	-23 895	776 499	Trade credits, Other sectors
Īltermiņa	8 711	0	0	0	0	0	0	0	Long-term
Īstermiņa	8 712	800 394	-18 803	0	-1 113	-3 979	-23 895	776 499	Short-term
Aizdevumi	8 714	2 607 354	131 287	0	39 231	-16 083	154 435	2 761 789	Loans
Centrālā banka	8 715	0	0	0	0	0	0	0	Central bank
Īltermiņa	8 717	0	0	0	0	0	0	0	Long-term
Īstermiņa	8 718	0	0	0	0	0	0	0	Short-term

(turpinājums)

(cont.)

Postenis	BOPSY	Atlikums perioda sākumā Opening position	Atlikuma pārmaiņas Changes in position				Atlikums perioda beigās Closing position	Components	
			Neto darījumi Net flows	Cenu pārmaiņas Price changes	Valūtas kursu svārstības Exchange rate changes	Citas pārmaiņas Other adjustments			
Valdība	8 719	0	0	0	0	0	0	General government	
Ilgtermiņa	8 720	0	0	0	0	0	0	Long-term	
Īstermiņa	8 721	0	0	0	0	0	0	Short-term	
MFI (izņemot centrālo banku)	8 722	2 113 874	85 662	0	39 165	-3 574	121 253	2 235 126	MFI (excl. central bank)
Ilgtermiņa	8 723	1 009 155	191 293	0	20 385	-3 413	208 265	1 217 420	Long-term
Īstermiņa	8 724	1 104 719	-105 631	0	18 779	-161	-87 013	1 017 706	Short-term
Citi sektori	8 725	493 480	45 624	0	66	-12 508	33 183	526 663	Other sectors
Ilgtermiņa	8 726	383 874	15 364	0	515	-4 321	11 558	395 432	Long-term
Īstermiņa	8 727	109 606	30 261	0	-449	-8 187	21 625	131 231	Short-term
Nauda un noguldījumi	8 730	3 735 555	91 437	0	-48 593	-1 607	41 237	3 776 792	Currency and deposits
Centrālā banka	8 731	0	0	0	0	0	0	0	Central bank
Valdība	8 732	16 718	-16 687	0	-30	0	-16 717	1	General government
MFI (izņemot centrālo banku)	8 733	2 255 191	-628 411	0	-50 009	-6	-678 426	1 576 765	MFI (excl. central bank)
Citi sektori	8 734	1 463 646	736 535	0	1 446	-1 602	736 380	2 200 026	Other sectors
Citi aktīvi	8 736	95 606	17 086	0	1 546	3 104	21 736	117 342	Other assets
Centrālā banka	8 737	3 347	45	0	-1	0	44	3 390	Central bank
Ilgtermiņa	8 738	2 506	0	0	0	0	0	2 506	Long-term
Īstermiņa	8 739	841	45	0	-1	0	44	884	Short-term
Valdība	8 740	40 427	0	0	0	921	921	41 348	General government
Ilgtermiņa	8 741	40 427	0	0	0	921	921	41 348	Long-term
Īstermiņa	8 742	0	0	0	0	0	0	0	Short-term
MFI (izņemot centrālo banku)	8 743	39 860	5 547	0	1 358	0	6 905	46 765	MFI (excl. central bank)
Ilgtermiņa	8 744	0	0	0	0	0	0	0	Long-term
Īstermiņa	8 745	39 860	5 547	0	1 358	0	6 905	46 765	Short-term
Citi sektori	8 746	11 972	11 494	0	190	2 183	13 867	25 838	Other sectors
Ilgtermiņa	8 747	3 592	561	0	0	15	576	4 168	Long-term
Īstermiņa	8 748	8 380	10 933	0	190	2 168	13 290	21 670	Short-term
REZERVES AKTĪVI	8 800	2 786 962	-320 172	4 488	126 642	0	-189 042	2 597 920	RESERVE ASSETS
Monetārais zelts	8 810	99 130	2	0	9 866	0	9 868	108 998	Monetary gold
Speciālās aizņēmuma tiesības	8 820	83	107	0	-3	0	104	187	Special Drawing Rights
Rezerves pozīcija SVF	8 830	42	0	0	0	0	0	42	Reserve position in the IMF
Ārvalstu valūtas	8 840	2 687 707	-320 282	4 488	116 780	0	-199 014	2 488 693	Foreign exchange
Citas prasības	8 880	0	0	0	0	0	0	0	Other claims
<b>PASĪVI</b>	<b>8 995D</b>	<b>22 883 108</b>	<b>1 893 374</b>	<b>27 662</b>	<b>97 084</b>	<b>10 628</b>	<b>2 028 748</b>	<b>24 911 856</b>	<b>LIABILITIES</b>
TIEŠĀS INVESTĪCIJAS LATVIJĀ	8 555	5 247 390	606 497	-170 770	2 766	25 156	463 648	5 711 039	DIRECT INVESTMENT IN LATVIA
Pašu kapitāls un reinvestētā peļņa	8 556	4 158 726	248 406	-170 770	0	400	78 036	4 236 761	Equity capital and reinvested earnings
Prasības pret tiešajiem investoriem	8 557	-6 569	-1 289	0	0	-555	-1 844	-8 413	Claims on direct investors
Saistības pret tiešajiem investoriem	8 558	4 165 295	249 695	-170 770	0	955	79 880	4 245 174	Liabilities to direct investors
Cits kapitāls	8 580	1 088 664	358 091	0	2 766	24 756	385 613	1 474 277	Other capital
Prasības pret tiešajiem investoriem	8 585	-354 797	-35 783	0	-2 426	-28 865	-67 075	-421 872	Claims on direct investors
Saistības pret tiešajiem investoriem	8 590	1 443 462	393 874	0	5 192	53 621	452 687	1 896 149	Liabilities to direct investors
PORTFEĻGULDĪJUMI	8 652	864 897	41 718	-40 916	-376	-6 485	-6 059	858 838	PORTFOLIO INVESTMENT
Kapitāla vērtspapīri	8 660	187 926	-26 042	-40 916	-24	-8 649	-75 630	112 296	Equity securities
MFI (izņemot centrālo banku)	8 663	69 827	-17 987	-10 717	0	-2 986	-31 691	38 136	MFI (excl. central bank)

(turpinājums)

(cont.)

Postenis	BOPSY	Atlikums perioda sākumā Opening position	Atlikuma pārmaiņas Changes in position				Atlikums perioda beigās Closing position	Components	
			Neto darījumi Net flows	Cenu pārmaiņas Price changes	Valūtas kursu svārstības Exchange rate changes	Citas pārmaiņas Other adjustments			
Citi sektori	8 664	118 099	-8 054	-30 198	-24	-5 663	-43 939	74 159	Other sectors
Parāda vērtspapīri	8 669	676 972	67 760	0	-352	2 164	69 571	746 543	Debt securities
Obligācijas un parādzīmes	8 670	670 161	74 259	0	7	394	74 660	744 820	Bonds and notes
Centrālā banka	8 671	0	0	0	0	0	0	0	Central bank
Valdība	8 672	442 279	147 448	0	0	0	147 448	589 728	General government
MFI (izņemot centrālo banku)	8 673	216 991	-71 680	0	15	0	-71 664	145 327	MFIs (excl. central bank)
Citi sektori	8 674	10 891	-1 510	0	-8	394	-1 124	9 766	Other sectors
Naudas tirgus instrumenti	8 680	6 811	-6 499	0	-360	1 770	-5 089	1 722	Money market instruments
Centrālā banka	8 681	0	0	0	0	0	0	0	Central bank
Valdība	8 682	0	1	0	0	0	1	1	General government
MFI (izņemot centrālo banku)	8 683	5 881	-5 527	0	-354	0	-5 881	0	MFIs (excl. central bank)
Citi sektori	8 684	930	-973	0	-5	1 770	792	1 721	Other sectors
ATVASINĀTIE FINANŠU INSTRUMENTI	8 905	53 215	-202 667	239 347	-1 548	0	35 132	88 347	FINANCIAL DERIVATIVES
Centrālā banka	8 906	18 874	-243 692	240 569	-101	0	-3 224	15 650	Central bank
Valdība	8 907	8 655	-1 122	-1 222	0	0	-2 344	6 311	General government
MFI (izņemot centrālo banku)	8 908	25 685	42 146	0	-1 447	0	40 700	66 385	MFIs (excl. central bank)
Citi sektori	8 909	0	0	0	0	0	0	0	Other sectors
CITI IEGULDĪJUMI	8 753	16 717 605	1 447 826	0	96 243	-8 042	1 536 027	18 253 632	OTHER INVESTMENT
Tirdzniecības kredīti, Citi sektori	8 760	869 444	-47 062	0	-1 442	-9 622	-58 125	811 319	Trade credits, Other sectors
Ilgtermiņa	8 761	0	0	0	0	0	0	0	Long-term
Īstermiņa	8 762	869 444	-47 062	0	-1 442	-9 622	-58 125	811 319	Short-term
Aizņēmumi	8 764	11 576 236	2 547 126	0	72 733	-18 141	2 601 718	14 177 954	Loans
Centrālā banka	8 765	0	124 227	0	-274	0	123 953	123 953	Central bank
SVF kredītu un aizdevumu izmantošana	8 766	0	0	0	0	0	0	0	Use of IMF credit and loans
Citi ilgtermiņa	8 767	0	0	0	0	0	0	0	Other long-term
Īstermiņa	8 768	0	124 227	0	-274	0	123 953	123 953	Short-term
Valdība	8 769	290 989	488 931	0	-4 771	-21	484 140	775 129	General government
SVF kredītu un aizdevumu izmantošana	8 770 A	0	0	0	0	0	0	0	Use of IMF credit and loans
Ilgtermiņa	8 770	273 419	506 501	0	-4 771	-21	501 710	775 129	Long-term
Īstermiņa	8 771	17 570	-17 570	0	0	0	-17 570	0	Short-term
MFI (izņemot centrālo banku)	8 772	8 408 819	1 561 234	0	69 579	0	1 630 813	10 039 632	MFIs (excl. central bank)
Ilgtermiņa	8 773	5 690 332	1 835 849	0	6 001	0	1 841 849	7 532 181	Long-term
Īstermiņa	8 774	2 718 487	-274 615	0	63 578	0	-211 037	2 507 451	Short-term
Citi sektori	8 775	2 876 428	372 734	0	8 199	-18 120	362 813	3 239 240	Other sectors
Ilgtermiņa	8 776	2 659 082	276 045	0	7 256	-6 330	276 971	2 936 053	Long-term
Īstermiņa	8 777	217 345	96 689	0	943	-11 790	85 842	303 187	Short-term
Nauda un noguldījumi	8 780	4 056 598	-1 056 485	0	21 986	-5	-1 034 505	3 022 094	Currency and deposits
Centrālā banka	8 781	11 413	249 502	0	-113	0	249 389	260 802	Central bank
MFI (izņemot centrālo banku)	8 783	4 045 185	-1 305 987	0	22 098	-5	-1 283 894	2 761 291	MFIs (excl. central bank)



(turpinājums)

(cont.)

Postenis	BOPSY	Atlikums perioda sākumā Opening position	Atlikuma pārmaiņas Changes in position				Atlikums perioda beigās Closing position	Components	
			Neto darījumi Net flows	Cenu pārmaiņas Price changes	Valūtas kursu svārstības Exchange rate changes	Citas pārmaiņas Other adjustments			
Citi pasīvi	8 786	215 327	4 247	0	2 966	19 726	26 938	242 265	Other liabilities
Centrālā banka	8 787	283	1 224	0	-24	0	1 200	1 483	Central bank
Ilgtermiņa	8 788	0	0	0	0	0	0	0	Long-term
Īstermiņa	8 789	283	1 224	0	-24	0	1 200	1 483	Short-term
Valdība	8 790	16 357	-5 648	0	0	0	-5 648	10 709	General government
Ilgtermiņa	8 791	16 357	-5 648	0	0	0	-5 648	10 709	Long-term
Īstermiņa	8 792	0	0	0	0	0	0	0	Short-term
MFI (izņemot centrālo banku)	8 793	82 535	4 007	0	3 075	0	7 083	89 618	MFIs (excl. central bank)
Ilgtermiņa	8 794	0	0	0	0	0	0	0	Long-term
Īstermiņa	8 795	82 535	4 007	0	3 075	0	7 083	89 618	Short-term
Citi sektori	8 796	116 152	4 664	0	-86	19 726	24 304	140 455	Other sectors
Ilgtermiņa	8 797	0	0	0	0	0	0	0	Long-term
Īstermiņa	8 798	116 152	4 664	0	-86	19 726	24 304	140 455	Short-term
<b>STARPTAUTISKO INVESTĪCIJU BILANCE (SALDO)</b>	<b>8 995</b>	<b>-11 001 956</b>	<b>-2 164 758</b>	<b>191 138</b>	<b>35 956</b>	<b>230 800</b>	<b>-1 706 864</b>	<b>-12 708 820</b>	<b>NET INTERNATIONAL INVESTMENT POSITION</b>

**6.4. LATVIJAS STARPTAUTISKO INVESTĪCIJU BILANCE (ATLIKUMA PĀRMAIŅAS; 2009. GADA 1.\* UN 2. CET.)**  
**LATVIA'S INTERNATIONAL INVESTMENT POSITION (CHANGES IN POSITION; Q1\*, Q2 2009)**

(tūkst. latu)  
(in thousands of lats)

Postenis	BOPSY	Atlikums perioda sākumā Opening position	Atlikuma pārmaiņas Changes in position				Atlikums perioda beigās Closing position	Components	
			Neto darījumi Net flows	Cenu pārmaiņas Price changes	Valūtas kursu svārstības Exchange rate changes	Citas pārmaiņas Other adjustments			
<b>AKTĪVI</b>	<b>8 995C</b>	<b>12 203 036</b>	<b>-918 108</b>	<b>201 943</b>	<b>67 900</b>	<b>43 653</b>	<b>-604 611</b>	<b>11 598 425</b>	<b>ASSETS</b>
TIEŠĀS INVESTĪCIJAS ĀRVALSTĪS	8 505	521 635	-50 415	-486	-4	-15 501	-66 406	455 229	DIRECT INVESTMENT ABROAD
Pašu kapitāls un reinvestētā peļņa	8 506	339 375	-10 510	-486	199	-27 029	-37 826	301 549	Equity capital and reinvested earnings
Prasības pret tiešo investīciju uzņēmumiem	8 507	339 796	-10 510	-488	199	-27 411	-38 210	301 586	Claims on affiliated enterprises
Saistības pret tiešo investīciju uzņēmumiem	8 508	-422	0	2	0	382	384	-37	Liabilities to affiliated enterprises
Cits kapitāls	8 530	182 260	-39 905	0	-204	11 529	-28 580	153 680	Other capital
Prasības pret tiešo investīciju uzņēmumiem	8 535	203 383	-39 845	0	-174	4 929	-35 090	168 293	Claims on affiliated enterprises
Saistības pret tiešo investīciju uzņēmumiem	8 540	-21 123	-60	0	-29	6 600	6 511	-14 612	Liabilities to affiliated enterprises
PORTFELĒGULDĪJUMI	8 602	1 445 391	-112 666	33 700	5 034	17 619	-56 314	1 389 077	PORTFOLIO INVESTMENT
Kapitāla vērtspapīri	8 610	258 331	-8 159	4 677	358	-5 529	-8 653	249 679	Equity securities
Centrālā banka	8 611	0	0	0	0	0	0	0	Central bank
Valdība	8 612	0	0	0	0	0	0	0	General government
MFI (izņemot centrālo banku)	8 613	30 743	324	4 852	-224	0	4 951	35 694	MFIs (excl. central bank)
Citi sektori	8 614	227 588	-8 482	-175	583	-5 529	-13 604	213 985	Other sectors
Parāda vērtspapīri	8 619	1 187 059	-104 508	29 023	4 676	23 148	-47 661	1 139 398	Debt securities
Obligācijas un parādzīmes	8 620	1 139 076	-116 779	28 952	5 982	22 428	-59 417	1 079 659	Bonds and notes
Centrālā banka	8 621	0	0	0	0	0	0	0	Central bank
Valdība	8 622	0	0	0	0	0	0	0	General government
MFI (izņemot centrālo banku)	8 623	874 345	-130 633	28 629	5 940	0	-96 063	778 282	MFIs (excl. central bank)
Citi sektori	8 624	264 731	13 854	322	42	22 428	36 646	301 377	Other sectors
Naudas tirgus instrumenti	8 630	47 983	12 271	71	-1 306	719	11 756	59 739	Money market instruments
Centrālā banka	8 631	0	0	0	0	0	0	0	Central bank
Valdība	8 632	0	0	0	0	0	0	0	General government
MFI (izņemot centrālo banku)	8 633	12 925	10 914	132	-1 245	0	9 801	22 727	MFIs (excl. central bank)
Citi sektori	8 634	35 058	1 357	-61	-61	719	1 955	37 013	Other sectors
ATVASINĀTIE FINANŠU INSTRUMENTI	8 900	205 668	-283 602	161 036	295	640	-121 631	84 038	FINANCIAL DERIVATIVES
Centrālā banka	8 901	133 126	-279 191	151 278	154	0	-127 759	5 367	Central bank
Valdība	8 902	4 557	0	9 758	0	0	9 758	14 315	General government
MFI (izņemot centrālo banku)	8 903	54 987	-10 474	0	141	0	-10 333	44 655	MFIs (excl. central bank)
Citi sektori	8 904	12 997	6 063	0	0	640	6 703	19 700	Other sectors
CITI IEGULDĪJUMI	8 703	7 432 422	177 967	0	43 328	40 894	262 189	7 694 611	OTHER INVESTMENT
Tirdzniecības kredīti, Citi sektori	8 710	776 499	-49 729	0	-27	70 648	20 892	797 391	Trade credits, Other sectors
Ilgtermiņa	8 711	0	0	0	0	0	0	0	Long-term
Īstermiņa	8 712	776 499	-49 729	0	-27	70 648	20 892	797 391	Short-term
Aizdevumi	8 714	2 761 789	-337 434	0	18 432	-41 259	-360 262	2 401 527	Loans
Centrālā banka	8 715	0	0	0	0	0	0	0	Central bank
Ilgtermiņa	8 717	0	0	0	0	0	0	0	Long-term
Īstermiņa	8 718	0	0	0	0	0	0	0	Short-term

(turpinājums)

(cont.)

Postenis	BOPSY	Atlikums perioda sākumā Opening position	Atlikuma pārmaiņas Changes in position				Atlikums perioda beigās Closing position	Components	
			Neto darījumi Net flows	Cenu pārmaiņas Price changes	Valūtas kursu svārstības Exchange rate changes	Citas pārmaiņas Other adjustments			
Valdība	8 719	0	0	0	0	0	0	0	General government
Ilgtermiņa	8 720	0	0	0	0	0	0	0	Long-term
Īstermiņa	8 721	0	0	0	0	0	0	0	Short-term
MFI (izņemot centrālo banku)	8 722	2 235 126	-377 095	0	18 320	-1 741	-360 515	1 874 611	MFI (excl. central bank)
Ilgtermiņa	8 723	1 217 420	-55 337	0	6 453	-874	-49 758	1 167 662	Long-term
Īstermiņa	8 724	1 017 706	-321 758	0	11 868	-867	-310 757	706 949	Short-term
Citi sektori	8 725	526 663	39 660	0	112	-39 518	254	526 917	Other sectors
Ilgtermiņa	8 726	395 432	28 466	0	-379	-19 282	8 804	404 237	Long-term
Īstermiņa	8 727	131 231	11 194	0	491	-20 236	-8 551	122 680	Short-term
Nauda un noguldījumi	8 730	3 776 792	560 735	0	24 405	7 899	593 039	4 369 831	Currency and deposits
Centrālā banka	8 731	0	0	0	0	0	0	0	Central bank
Valdība	8 732	1	41	0	0	0	41	42	General government
MFI (izņemot centrālo banku)	8 733	1 576 765	93 528	0	23 243	0	116 771	1 693 537	MFI (excl. central bank)
Citi sektori	8 734	2 200 026	467 165	0	1 162	7 899	476 226	2 676 252	Other sectors
Citi aktīvi	8 736	117 342	4 396	0	517	3 607	8 520	125 861	Other assets
Centrālā banka	8 737	3 390	220	0	0	0	220	3 610	Central bank
Ilgtermiņa	8 738	2 506	7	0	0	0	7	2 513	Long-term
Īstermiņa	8 739	884	213	0	0	0	213	1 097	Short-term
Valdība	8 740	41 348	0	0	62	0	62	41 410	General government
Ilgtermiņa	8 741	41 348	0	0	62	0	62	41 410	Long-term
Īstermiņa	8 742	0	0	0	0	0	0	0	Short-term
MFI (izņemot centrālo banku)	8 743	46 765	6 224	0	411	0	6 635	53 400	MFI (excl. central bank)
Ilgtermiņa	8 744	0	0	0	0	0	0	0	Long-term
Īstermiņa	8 745	46 765	6 224	0	411	0	6 635	53 400	Short-term
Citi sektori	8 746	25 838	-2 048	0	45	3 607	1 603	27 441	Other sectors
Ilgtermiņa	8 747	4 168	2 669	0	0	0	2 669	6 837	Long-term
Īstermiņa	8 748	21 670	-4 717	0	45	3 607	-1 066	20 604	Short-term
REZERVES AKTĪVI	8 800	2 597 920	-649 392	7 693	19 248	0	-622 450	1 975 470	RESERVE ASSETS
Monetārais zelts	8 810	108 998	0	0	7 773	0	7 773	116 771	Monetary gold
Speciālās aizņēmuma tiesības	8 820	187	106	0	29	0	135	322	Special Drawing Rights
Rezerves pozīcija SVF	8 830	42	0	0	1	0	1	43	Reserve position in the IMF
Ārvalstu valūtas	8 840	2 488 693	-649 498	7 693	11 445	0	-630 360	1 858 333	Foreign exchange
Citas prasības	8 880	0	0	0	0	0	0	0	Other claims
<b>PASĪVI</b>	<b>8 995D</b>	<b>24 911 856</b>	<b>-1 676 653</b>	<b>-445 093</b>	<b>81 912</b>	<b>488 380</b>	<b>-1 551 454</b>	<b>23 360 402</b>	<b>LIABILITIES</b>
TIEŠĀS INVESTĪCIJAS LATVIJĀ	8 555	5 711 039	-113 168	-505 762	810	433 537	-184 582	5 526 456	DIRECT INVESTMENT IN LATVIA
Pašu kapitāls un reinvestētā peļņa	8 556	4 236 761	-398 200	-505 762	0	501 734	-402 228	3 834 533	Equity capital and reinvested earnings
Prasības pret tiešajiem investoriem	8 557	-8 413	2 366	0	0	-13 860	-11 494	-19 907	Claims on direct investors
Saistības pret tiešajiem investoriem	8 558	4 245 174	-400 566	-505 762	0	515 594	-390 734	3 854 440	Liabilities to direct investors
Cits kapitāls	8 580	1 474 277	285 032	0	810	-68 196	217 646	1 691 923	Other capital
Prasības pret tiešajiem investoriem	8 585	-421 872	48 519	0	-677	-95 387	-47 545	-469 417	Claims on direct investors
Saistības pret tiešajiem investoriem	8 590	1 896 149	236 513	0	1 487	27 191	265 191	2 161 340	Liabilities to direct investors
PORTFEĻGULDĪJUMI	8 652	858 838	-20 965	-5 866	-7	-2 611	-29 450	829 389	PORTFOLIO INVESTMENT
Kapitāla vērtspapīri	8 660	112 296	-1 379	-5 866	-14	-1 277	-8 537	103 759	Equity securities
MFI (izņemot centrālo banku)	8 663	38 136	1 980	-7 040	0	0	-5 060	33 076	MFI (excl. central bank)

(turpinājums)

(cont.)

Postenis	BOPSY	Atlikums perioda sākumā Opening position	Atlikuma pārmaiņas Changes in position				Atlikums perioda beigās Closing position	Components	
			Neto darījumi Net flows	Cenu pārmaiņas Price changes	Valūtas kursu svārstības Exchange rate changes	Citas pārmaiņas Other adjustments			
Citi sektori	8 664	74 159	-3 359	1 174	-14	-1 277	-3 476	70 683	Other sectors
Parāda vērtspapīri	8 669	746 543	-19 585	0	6	-1 334	-20 913	725 630	Debt securities
Obligācijas un parādzīmes	8 670	744 820	-19 508	0	1	-47	-19 554	725 266	Bonds and notes
Centrālā banka	8 671	0	0	0	0	0	0	0	Central bank
Valdība	8 672	589 728	-15 100	0	0	0	-15 100	574 628	General government
MFI (izņemot centrālo banku)	8 673	145 327	-3 958	0	3	0	-3 956	141 371	MFIs (excl. central bank)
Citi sektori	8 674	9 766	-449	0	-2	-47	-498	9 268	Other sectors
Naudas tirgus instrumenti	8 680	1 722	-78	0	5	-1 286	-1 359	363	Money market instruments
Centrālā banka	8 681	0	0	0	0	0	0	0	Central bank
Valdība	8 682	1	-1	0	0	0	-1	0	General government
MFI (izņemot centrālo banku)	8 683	0	0	0	0	0	0	0	MFIs (excl. central bank)
Citi sektori	8 684	1 721	-77	0	5	-1 286	-1 358	364	Other sectors
ATVASINĀTIE FINANŠU INSTRUMENTI	8 905	88 347	-87 637	66 536	961	0	-20 140	68 207	FINANCIAL DERIVATIVES
Centrālā banka	8 906	15 650	-76 498	64 144	132	0	-12 223	3 428	Central bank
Valdība	8 907	6 311	-8 704	2 392	0	0	-6 311	0	General government
MFI (izņemot centrālo banku)	8 908	66 385	-2 434	0	829	0	-1 606	64 779	MFIs (excl. central bank)
Citi sektori	8 909	0	0	0	0	0	0	0	Other sectors
CITI IEGULDĪJUMI	8 753	18 253 632	-1 454 884	0	80 148	57 453	-1 317 282	16 936 350	OTHER INVESTMENT
Tirdzniecības kredīti, Citi sektori	8 760	811 319	-61 881	0	-357	41 097	-21 142	790 177	Trade credits, Other sectors
Ilgtermiņa	8 761	0	0	0	0	0	0	0	Long-term
Īstermiņa	8 762	811 319	-61 881	0	-357	41 097	-21 142	790 177	Short-term
Aizņēmumi	8 764	14 177 954	-475 298	0	35 704	36 135	-403 458	13 774 496	Loans
Centrālā banka	8 765	123 953	-124 560	0	607	0	-123 953	0	Central bank
SVF kredītu un aizdevumu izmantošana	8 766	0	0	0	0	0	0	0	Use of IMF credit and loans
Citi ilgtermiņa	8 767	0	0	0	0	0	0	0	Other long-term
Īstermiņa	8 768	123 953	-124 560	0	607	0	-123 953	0	Short-term
Valdība	8 769	775 129	765 440	0	7 303	29 629	802 372	1 577 501	General government
SVF kredītu un aizdevumu izmantošana	8 770 A	0	0	0	6 960	409 003	415 963	415 963	Use of IMF credit and loans
Ilgtermiņa	8 770	775 129	765 440	0	343	-379 374	386 409	1 161 538	Long-term
Īstermiņa	8 771	0	0	0	0	0	0	0	Short-term
MFI (izņemot centrālo banku)	8 772	10 039 632	-1 118 672	0	23 728	-29 518	-1 124 462	8 915 170	MFIs (excl. central bank)
Ilgtermiņa	8 773	7 532 181	-227 937	0	1 302	-29 518	-256 152	7 276 029	Long-term
Īstermiņa	8 774	2 507 451	-890 735	0	22 426	0	-868 309	1 639 141	Short-term
Citi sektori	8 775	3 239 240	2 495	0	4 066	36 024	42 585	3 281 825	Other sectors
Ilgtermiņa	8 776	2 936 053	73 530	0	1 626	54 384	129 541	3 065 594	Long-term
Īstermiņa	8 777	303 187	-71 035	0	2 440	-18 360	-86 956	216 231	Short-term
Nauda un noguldījumi	8 780	3 022 094	-901 289	0	43 067	0	-858 222	2 163 872	Currency and deposits
Centrālā banka	8 781	260 802	-248 092	0	-141	0	-248 234	12 569	Central bank
MFI (izņemot centrālo banku)	8 783	2 761 291	-653 196	0	43 208	0	-609 988	2 151 303	MFIs (excl. central bank)

(turpinājums)

(cont.)

Postenis	BOPSY	Atlikums perioda sākumā Opening position	Atlikuma pārmaiņas Changes in position				Atlikums perioda beigās Closing position	Components	
			Neto darījumi Net flows	Cenu pārmaiņas Price changes	Valūtas kursu svārstības Exchange rate changes	Citas pārmaiņas Other adjustments			
Citi pasīvi	8 786	242 265	-16 416	0	1 734	-19 779	-34 461	207 805	Other liabilities
Centrālā banka	8 787	1 483	-635	0	28	0	-607	876	Central bank
Ilgtermiņa	8 788	0	0	0	0	0	0	0	Long-term
Īstermiņa	8 789	1 483	-635	0	28	0	-607	876	Short-term
Valdība	8 790	10 709	8 745	0	0	1 611	10 356	21 066	General government
Ilgtermiņa	8 791	10 709	-4 216	0	0	0	-4 216	6 494	Long-term
Īstermiņa	8 792	0	12 961	0	0	1 611	14 572	14 572	Short-term
MFI (izņemot centrālo banku)	8 793	89 618	-22 872	0	1 822	0	-21 050	68 568	MFIs (excl. central bank)
Ilgtermiņa	8 794	0	0	0	0	0	0	0	Long-term
Īstermiņa	8 795	89 618	-22 872	0	1 822	0	-21 050	68 568	Short-term
Citi sektori	8 796	140 455	-1 655	0	-116	-21 390	-23 161	117 295	Other sectors
Ilgtermiņa	8 797	0	0	0	0	0	0	0	Long-term
Īstermiņa	8 798	140 455	-1 655	0	-116	-21 390	-23 161	117 295	Short-term
<b>STARPTAUTISKO INVESTĪCIJU BILANCE (SALDO)</b>	<b>8 995</b>	<b>-12 708 820</b>	<b>758 545</b>	<b>647 036</b>	<b>-14 012</b>	<b>-444 727</b>	<b>946 843</b>	<b>-11 761 977</b>	<b>NET INTERNATIONAL INVESTMENT POSITION</b>

## 7.1. LATVIJAS ĀRĒJAIS PARĀDS LATVIA'S EXTERNAL DEBT

(perioda beigās; tūkst. latu)  
(at end of period; in thousands of lats)

Postenis	2005	2006	2007*	2008*	2009		Components
					I*	II	
<b>VALDĪBA</b>	600 752	638 448	749 626	1 375 567	2 170 516	2 173 195	<b>GENERAL GOVERNMENT</b>
Īstermiņa	0	548	17 570	1	7 020	14 572	Short-term
Naudas tirgus instrumenti	0	548	0	1	0	0	Money market instruments
Aizņēmumi	0	0	17 570	0	0	0	Loans
Citi pasīvi	0	0	0	0	7 020	14 572	Other liabilities
Ilgtermiņa	600 752	637 900	732 056	1 375 566	2 163 496	2 158 623	Long-term
Obligācijas un parādzīmes	418 403	425 380	442 279	589 728	581 127	574 628	Bonds and notes
Aizņēmumi	156 835	190 404	273 419	775 129	1 575 875	1 577 501	Loans
Citi pasīvi	25 514	22 116	16 357	10 709	6 494	6 494	Other liabilities
<b>CENTRĀLĀ BANKA</b>	5 129	23 176	11 696	386 239	8 114	13 445	<b>CENTRAL BANK</b>
Īstermiņa	5 129	23 176	11 696	386 239	8 114	13 445	Short-term
Naudas tirgus instrumenti	0	0	0	0	0	0	Money market instruments
Aizņēmumi	0	0	0	123 953	0	0	Loans
Nauda un noguldījumi	4 926	22 955	11 413	260 802	7 776	12 569	Currency and deposits
Citi pasīvi	203	221	283	1 483	338	876	Other liabilities
Ilgtermiņa	0	0	0	0	0	0	Long-term
Obligācijas un parādzīmes	0	0	0	0	0	0	Bonds and notes
Aizņēmumi	0	0	0	0	0	0	Loans
Citi pasīvi	0	0	0	0	0	0	Other liabilities
<b>MFI (izņemot centrālo banku)</b>	6 091 155	8 754 504	12 759 411	13 035 867	11 905 645	11 276 412	<b>MFIs (excl. central bank)</b>
Īstermiņa	3 729 275	4 695 449	6 852 089	5 358 359	4 507 424	3 859 012	Short-term
Naudas tirgus instrumenti	0	0	5 881	0	0	0	Money market instruments
Aizņēmumi	1 183 920	2 058 407	2 718 487	2 507 451	1 965 084	1 639 141	Loans
Nauda un noguldījumi	2 522 807	2 583 382	4 045 185	2 761 291	2 471 702	2 151 303	Currency and deposits
Citi pasīvi	22 547	53 660	82 535	89 618	70 637	68 568	Other liabilities
Ilgtermiņa	2 361 880	4 059 055	5 907 323	7 677 508	7 398 222	7 417 400	Long-term
Obligācijas un parādzīmes	106 220	248 152	216 991	145 327	147 300	141 371	Bonds and notes
Aizņēmumi	2 255 660	3 810 903	5 690 332	7 532 181	7 250 921	7 276 029	Loans
Citi pasīvi	0	0	0	0	0	0	Other liabilities
<b>CITI SEKTORI</b>	1 547 206	2 283 917	3 873 843	4 202 502	4 205 301	4 198 928	<b>OTHER SECTORS</b>
Īstermiņa	702 600	895 747	1 203 870	1 256 683	1 164 033	1 124 067	Short-term
Naudas tirgus instrumenti	165	82	930	1 721	437	364	Money market instruments
Aizņēmumi	76 672	172 615	217 345	303 187	259 349	216 231	Loans
Tirdzniecības kredīti	595 528	682 040	869 444	811 319	788 596	790 177	Trade credits
Citi pasīvi	30 235	41 009	116 152	140 455	115 651	117 295	Other liabilities
Ilgtermiņa	844 606	1 388 170	2 669 973	2 945 819	3 041 268	3 074 861	Long-term
Obligācijas un parādzīmes	53	6 974	10 891	9 766	9 722	9 268	Bonds and notes
Aizņēmumi	844 554	1 381 196	2 659 082	2 936 053	3 031 546	3 065 594	Loans
Tirdzniecības kredīti	0	0	0	0	0	0	Trade credits
Citi pasīvi	0	0	0	0	0	0	Other liabilities
<b>TIEŠĀS INVESTĪCIJAS</b>	757 034	1 040 157	1 464 881	1 917 272	2 070 791	2 175 953	<b>DIRECT INVESTMENT</b>
Parādsaistības pret tiešo investīciju uzņēmumiem	6 040	12 517	21 419	21 123	17 180	14 612	Debt liabilities to affiliated enterprises
Parādsaistības pret tiešajiem investoriem	750 994	1 027 640	1 443 462	1 896 149	2 053 611	2 161 340	Debt liabilities to direct investors
MFI (izņemot centrālo banku)	91 050	155 358	171 415	215 494	217 234	316 130	MFIs (excl. central bank)
Citi sektori	659 944	872 282	1 272 047	1 680 656	1 836 377	1 845 211	Other sectors
<b>ĀRĒJAIS PARĀDS (BRUTO)</b>	<b>9 001 276</b>	<b>12 740 202</b>	<b>18 859 458</b>	<b>20 917 447</b>	<b>20 360 367</b>	<b>19 837 932</b>	<b>GROSS EXTERNAL DEBT</b>
<b>ĀRĒJIE AKTĪVI</b>	<b>5 777 575</b>	<b>7 825 681</b>	<b>11 550 049</b>	<b>11 733 471</b>	<b>11 431 230</b>	<b>11 330 095</b>	<b>EXTERNAL ASSETS</b>
Valdība	41 633	41 045	57 145	41 349	41 728	41 452	General government
Centrālā banka	1 326 306	2 336 412	2 691 096	2 492 126	2 226 625	1 861 987	Central bank
MFI (izņemot centrālo banku)	3 299 747	3 527 996	5 329 134	4 745 927	4 369 078	4 422 556	MFIs (excl. central bank)
Citi sektori	933 574	1 685 948	2 951 403	3 828 815	4 093 005	4 366 391	Other sectors
Tiešās investīcijas	176 315	234 279	521 270	625 255	700 794	637 710	Direct investment
<b>ĀRĒJAIS PARĀDS (NETO)</b>	<b>3 223 701</b>	<b>4 914 521</b>	<b>7 309 410</b>	<b>9 183 976</b>	<b>8 929 137</b>	<b>8 507 837</b>	<b>NET EXTERNAL DEBT</b>



## 7.2. LATVIJAS ĀRĒJAIS PARĀDS LATVIA'S EXTERNAL DEBT

(perioda beigās; tūkst. ASV dolāru)  
(at end of period; in thousands of US dollars)

Postenis	2005	2006	2007*	2008*	2009		Components
					I*	II	
<b>VALDĪBA</b>	1 013 073	1 191 134	1 548 815	2 778 923	4 079 917	4 337 714	<b>GENERAL GOVERNMENT</b>
Īstermiņa	0	1 023	36 302	2	13 195	29 086	Short-term
Naudas tirgus instrumenti	0	1 023	0	2	0	0	Money market instruments
Aizņēmumi	0	0	36 302	0	0	0	Loans
Citi pasīvi	0	0	0	0	13 195	29 086	Other liabilities
Ilgtermiņa	1 013 073	1 190 112	1 512 513	2 778 921	4 066 721	4 308 628	Long-term
Obligācijas un parādzīmes	705 570	793 619	913 801	1 191 369	1 092 343	1 146 961	Bonds and notes
Aizņēmumi	264 476	355 231	564 916	1 565 917	2 962 172	3 148 705	Loans
Citi pasīvi	43 026	41 261	33 796	21 635	12 206	12 962	Other liabilities
<b>CENTRĀLĀ BANKA</b>	8 649	43 239	24 166	780 280	15 252	26 836	<b>CENTRAL BANK</b>
Īstermiņa	8 649	43 239	24 166	780 280	15 252	26 836	Short-term
Naudas tirgus instrumenti	0	0	0	0	0	0	Money market instruments
Aizņēmumi	0	0	0	250 411	0	0	Loans
Nauda un noguldījumi	8 307	42 826	23 582	526 874	14 617	25 087	Currency and deposits
Citi pasīvi	342	413	585	2 996	635	1 749	Other liabilities
Ilgtermiņa	0	0	0	0	0	0	Long-term
Obligācijas un parādzīmes	0	0	0	0	0	0	Bonds and notes
Aizņēmumi	0	0	0	0	0	0	Loans
Citi pasīvi	0	0	0	0	0	0	Other liabilities
<b>MFI (izņemot centrālo banku)</b>	10 271 762	16 333 030	26 362 420	26 335 086	22 379 033	22 507 808	<b>MFIs (excl. central bank)</b>
Īstermiņa	6 288 828	8 760 166	14 157 208	10 824 969	8 472 601	7 702 618	Short-term
Naudas tirgus instrumenti	0	0	12 152	0	0	0	Money market instruments
Aizņēmumi	1 996 493	3 840 311	5 616 709	5 065 557	3 693 768	3 271 739	Loans
Nauda un noguldījumi	4 254 312	4 819 742	8 357 820	5 578 366	4 646 057	4 294 018	Currency and deposits
Citi pasīvi	38 022	100 113	170 527	181 046	132 776	136 862	Other liabilities
Ilgtermiņa	3 982 934	7 572 864	12 205 212	15 510 117	13 906 432	14 805 189	Long-term
Obligācijas un parādzīmes	179 123	462 971	448 328	293 589	276 880	282 177	Bonds and notes
Aizņēmumi	3 803 811	7 109 893	11 756 884	15 216 528	13 629 552	14 523 012	Loans
Citi pasīvi	0	0	0	0	0	0	Other liabilities
<b>CITI SEKTORI</b>	2 609 117	4 261 039	8 003 808	8 489 902	7 904 701	8 381 094	<b>OTHER SECTORS</b>
Īstermiņa	1 184 823	1 671 169	2 487 335	2 538 753	2 188 032	2 243 646	Short-term
Naudas tirgus instrumenti	279	153	1 921	3 477	821	726	Money market instruments
Aizņēmumi	129 295	322 043	449 060	612 500	487 497	431 599	Loans
Tirdzniecības kredīti	1 004 262	1 272 463	1 796 371	1 639 028	1 482 324	1 577 200	Trade credits
Citi pasīvi	50 987	76 510	239 983	283 748	217 389	234 121	Other liabilities
Ilgtermiņa	1 424 294	2 589 869	5 516 473	5 951 150	5 716 669	6 137 448	Long-term
Obligācijas un parādzīmes	89	13 011	22 501	19 730	18 274	18 498	Bonds and notes
Aizņēmumi	1 424 205	2 576 859	5 493 972	5 931 420	5 698 395	6 118 949	Loans
Tirdzniecības kredīti	0	0	0	0	0	0	Trade credits
Citi pasīvi	0	0	0	0	0	0	Other liabilities
<b>TIEŠĀS INVESTĪCIJAS</b>	1 276 617	1 940 591	3 026 614	3 873 277	3 892 465	4 343 219	<b>DIRECT INVESTMENT</b>
Parādsaistības pret tiešo investīciju uzņēmumiem	10 185	23 353	44 255	42 673	32 294	29 167	Debt liabilities to affiliated enterprises
Parādsaistības pret tiešajiem investoriem	1 266 432	1 917 238	2 982 359	3 830 604	3 860 171	4 314 053	Debt liabilities to direct investors
MFI (izņemot centrālo banku)	153 541	289 846	354 162	435 341	408 335	630 997	MFIs (excl. central bank)
Citi sektori	1 112 891	1 627 392	2 628 197	3 395 264	3 451 836	3 683 056	Other sectors
<b>ĀRĒJAIS PARĀDS (BRUTO)</b>	<b>15 179 218</b>	<b>23 769 033</b>	<b>38 965 823</b>	<b>42 257 469</b>	<b>38 271 367</b>	<b>39 596 671</b>	<b>GROSS EXTERNAL DEBT</b>
<b>ĀRĒJIE AKTĪVI</b>	<b>9 742 960</b>	<b>14 600 152</b>	<b>23 863 737</b>	<b>23 703 983</b>	<b>21 487 275</b>	<b>22 614 961</b>	<b>EXTERNAL ASSETS</b>
Valdība	70 207	76 577	118 069	83 533	78 435	82 738	General government
Centrālā banka	2 236 604	4 358 978	5 560 116	5 034 597	4 185 385	3 716 541	Central bank
MFI (izņemot centrālo banku)	5 564 498	6 582 083	11 010 608	9 587 732	8 212 553	8 827 457	MFIs (excl. central bank)
Citi sektori	1 574 325	3 145 425	6 097 939	7 734 979	7 693 619	8 715 351	Other sectors
Tiešās investīcijas	297 327	437 088	1 077 004	1 263 141	1 317 283	1 272 874	Direct investment
<b>ĀRĒJAIS PARĀDS (NETO)</b>	<b>5 436 258</b>	<b>9 168 882</b>	<b>15 102 086</b>	<b>18 553 486</b>	<b>16 784 093</b>	<b>16 981 711</b>	<b>NET EXTERNAL DEBT</b>

## 8.1. LATVIJAS TIEŠĀS INVESTĪCIJAS ĀRVALSTĪS (NETO DARĪJUMI<sup>1</sup>) VALSTU DALĪJUMĀ LATVIA'S DIRECT INVESTMENT ABROAD (NET FLOWS<sup>1</sup>) BY COUNTRY

(milj. latu; negatīva vērtība nozīmē investīciju pieaugumu)  
(in millions of lats; negative value means investment increase)

Valsts Country			2005	2006	2007 <sup>*</sup>	2008 <sup>*</sup>	2009	
Kods Code	Nosaukums	Name					I <sup>*</sup>	II
AG	Antigva un Barbuda	Antigua and Barbuda	-0.5	0	0	-4.6	-0.1	-0.1
AT	Austrija	Austria	1.0	-2.9	-0.1	-0.3	0	-0.1
AU	Austrālija	Australia	-0.1	-0.9	0	0	0	0
BG	Bulgārija	Bulgaria	-1.1	-0.5	-0.4	-1.6	0	0
BY	Baltkrievija	Belarus	-4.2	-2.3	-0.8	1.5	0.1	-0.3
CH	Šveice	Switzerland	-26.0	-41.4	-33.1	-25.4	18.6	36.8
CY	Kipra	Cyprus	-6.6	0.9	0.7	-0.9	0.1	-4.3
CZ	Čehija	Czech Republic	-0.3	0	-0.2	0	0	0
DE	Vācija	Germany	-0.7	-3.4	0.3	-23.4	-0.4	-0.4
DK	Dānija	Denmark	-4.9	-0.1	0	-0.1	-0.4	-0.7
EE	Igaunija	Estonia	-9.5	1.5	3.1	7.7	1.1	-2.1
ES	Spānija	Spain	0	-0.3	0	-0.2	0	0
FI	Somija	Finland	-0.2	0	-0.1	1.2	0	0
FR	Francija	France	-0.2	-0.9	-4.4	0	0	0
GB	Lielbritānija	United Kingdom	0.9	-1.4	-0.2	0.2	0	0
GE	Gruzija	Georgija	0	0	-0.2	-0.1	0	0
HR	Horvātija	Croatia	0.1	-0.9	-0.8	0.5	-0.1	1.5
IE	Īrija	Ireland	0	0	-0.2	0	-0.1	0
IL	Izraēla	Israel	-0.2	0	-0.1	0	0	0
IM	Mena	Isle of Man	0	0	0	-1.5	0	0
IS	Īslande	Iceland	3.5	0	0	0	0	0
KZ	Kazahstāna	Kazakhstan	-0.2	0	0	-3.8	-0.8	-0.6
LT	Lietuva	Lithuania	-8.9	-6.5	-14.1	-21.4	-3.3	6.6
LU	Luksemburga	Luxembourg	0	0	-67.2	-0.4	0	0
MT	Malta	Malta	1.0	-4.2	0	3.7	-0.1	0
NL	Nīderlande	Netherlands	-0.2	-0.2	-0.4	0	-0.1	0
NO	Norvēģija	Norway	-4.7	-14.8	0	2.4	0	0
NZ	Jaunzēlande	New Zealand	-0.1	0	0	0	0	0
PA	Panama	Panama	0	0	-0.1	0	0	0
PL	Polija	Poland	0	-0.1	0.3	-24.8	-2.6	5.8
PT	Portugāle	Portugal	0	0	0.4	0.4	0.1	0.1
RO	Rumānija	Romania	-0.5	0.3	-0.9	-0.1	0.2	0.2
RU	Krievija	Russian Federation	-0.8	-8.0	-20.4	-2.7	2.2	0.7
SE	Zviedrija	Sweden	0.9	-1.4	-4.3	1.8	-0.6	-0.2
SI	Slovēnija	Slovenia	0.7	-0.7	0.4	0.2	-0.5	0.2
SK	Slovākija	Slovakia	-0.1	1.2	-0.2	0.2	-0.2	-2.3
TR	Turcija	Turkey	0	0	0	-0.4	0.1	0
UA	Ukraina	Ukraine	0.3	-1.7	-0.8	-5.8	-0.5	-0.3
US	Amerikas Savienotās Valstis	United States	-1.6	-1.9	-0.3	-0.3	0	0
UZ	Uzbekistāna	Uzbekistan	0.1	0	-1.0	0	0	0
VG	Britu Virdžīnas	Virgin Islands, British	0	0	-7.2	1.6	1.0	0.1
	Pārcējās valstis	Other countries	0	-0.1	-0.1	-0.3	-0.1	0.2
	Bez valsts norādes	Country not specified	-9.3	-4.8	-37.2	-20.2	-9.1	5.1
	<b>Kopā</b>	<b>Total</b>	<b>-72.4</b>	<b>-95.5</b>	<b>-189.6</b>	<b>-116.9</b>	<b>4.5</b>	<b>45.9</b>

<sup>1</sup> Valstu dalījumā uzrādīti neto darījumi, kuru apjoms vismaz vienā no periodiem pārsniedz 0.1 milj. latu.

<sup>1</sup> Breakdown by country presents net flows exceeding 0.1 million lats at least in one of the periods.

**8.2. LATVIJAS TIEŠĀS INVESTĪCIJAS ĀRVALSTĪS (NETO DARĪJUMI<sup>1</sup>) DARBĪBAS VEIDU UN VALSTU DALĪJUMĀ  
LATVIA'S DIRECT INVESTMENT ABROAD (NET FLOWS<sup>1</sup>) BY KIND OF ACTIVITY AND COUNTRY**

(milj. latu; negatīva vērtība nozīmē investīciju pieaugumu)  
(in millions of lats; negative value means investment increase)

Darbības veids, NACE (sekcija) Kind of activity, NACE (section)	Valsts Country	2005	2006	2007*	2008*	2009	
						I*	II
<b>A</b>		<b>0</b>	<b>-0.3</b>	<b>0</b>	<b>0</b>	<b>0</b>	<b>-0.3</b>
<b>B</b>		<b>0</b>	<b>0</b>	<b>0</b>	<b>0</b>	<b>0</b>	<b>0</b>
<b>C</b>		<b>0</b>	<b>0</b>	<b>0</b>	<b>0</b>	<b>0</b>	<b>0</b>
<b>D</b>		<b>-0.1</b>	<b>-2.6</b>	<b>-11.3</b>	<b>1.3</b>	<b>-0.2</b>	<b>0</b>
	<i>t.sk./of which:</i> FR	-0.1	-0.7	-4.4	0	0	0
	GB	1.2	0.4	-0.1	0.2	0	0
	LT	0	-1.2	-3.3	-1.3	0	0
	RU	-1.2	-0.8	-0.8	0.8	0.8	0.1
	SE	0.9	-0.3	-4.2	1.8	-0.5	0
	UA	0	0	2.6	-0.1	0	0
<b>E</b>		<b>-3.9</b>	<b>0.2</b>	<b>0.3</b>	<b>-0.3</b>	<b>-0.1</b>	<b>-0.1</b>
	<i>t.sk./of which:</i> EE	-3.9	0.2	0.3	-0.3	-0.1	-0.1
<b>F</b>		<b>0</b>	<b>-0.2</b>	<b>-0.9</b>	<b>-2.5</b>	<b>0.7</b>	<b>-0.9</b>
	<i>t.sk./of which:</i> RU	0	-0.1	-0.9	-0.7	1.0	0
	UA	0	0	0	-1.1	0	0
<b>G</b>		<b>-32.2</b>	<b>-46.5</b>	<b>-62.4</b>	<b>-52.3</b>	<b>14.6</b>	<b>35.5</b>
	<i>t.sk./of which:</i> BG	0	0	0	-1.5	0	0
	BY	-3.2	-2.2	-0.6	2.5	0	0
	CH	-25.6	-41.4	-32.7	-19.7	20.8	29.7
	CY	0	1.0	-0.3	0	0	0
	EE	-3.1	0.8	0.2	-0.2	0.1	-2.9
	HR	0.1	-0.8	-0.8	0.5	-0.1	1.5
	KZ	0	0	-0.2	-3.6	-0.7	-0.7
	LT	-0.4	-1.7	-3.5	-4.1	-2.2	3.3
	PL	0	-0.1	-0.2	-24.8	-2.6	5.8
	RU	0.5	-1.4	-16.1	-1.0	0.3	0.6
	SK	-0.1	1.2	-0.2	0.2	-0.2	-2.3
	UA	0.4	-0.4	-0.1	-1.5	-0.2	0
	VG	0	0	-7.2	1.6	0	0.1
<b>H</b>		<b>0</b>	<b>-0.1</b>	<b>-4.4</b>	<b>-0.1</b>	<b>0</b>	<b>0</b>
	<i>t.sk./of which:</i> EE	0	-0.1	-1.6	-0.1	0	0
	LT	0	0	-2.8	-0.1	0	0
<b>I</b>		<b>-0.3</b>	<b>-8.8</b>	<b>-0.1</b>	<b>-7.9</b>	<b>-2.4</b>	<b>2.7</b>
	<i>t.sk./of which:</i> AG	0	0	0	-4.7	-0.1	-0.1
	CH	0	0	-0.4	-5.6	-2.2	7.1
	CY	0	0	0	0	0	-4.4
	MT	0	-4.2	0	3.7	-0.1	0
	RU	0	-5.3	0.3	-0.2	0	0.1
<b>J</b>		<b>-26.1</b>	<b>-8.6</b>	<b>-95.6</b>	<b>-20.3</b>	<b>-7.3</b>	<b>2.8</b>
	<i>t.sk./of which:</i> AT	-1.3	0	0	0	0	0
	CY	-6.6	0.7	0.2	-0.8	0.1	0.2
	DK	-4.9	0	0	0	0	0
	EE	-1.6	-1.4	5.2	8.3	1.9	0
	FI	0	0	0	1.2	0	0
	LT	-3.3	-2.4	-3.1	-10.7	-1.3	0.1
	LU	0	0	-67.0	-0.4	0	0
	RU	0	-0.2	-1.7	0.8	0	0
	UA	0	-0.7	-1.1	-2.8	-0.2	-0.2

<sup>1</sup> Valstu dalījumā uzrādīti neto darījumi, kuru apjoms vismaz vienā no periodiem pārsniedz 1 milj. latu.

<sup>1</sup> Breakdown by country presents net flows exceeding 1 million lats at least in one of the periods.

(turpinājums)

(cont.)

Darbības veids, NACE (sekcija) Kind of activity, NACE (section)	Valsts Country	2005	2006	2007*	2008*	2009	
						I*	II
<b>K</b>		<b>-5.8</b>	<b>-15.0</b>	<b>0.6</b>	<b>-26.9</b>	<b>0.4</b>	<b>3.7</b>
<i>t.sk./of which:</i>	AT	2.4	-2.9	-0.1	-0.3	0	0
	DE	-0.4	-2.1	-0.3	-22.1	-0.4	0
	EE	-0.2	2.6	0	0.5	-0.1	0.6
	IM	0	0	0	-1.5	0	0
	IS	3.5	0	0	0	0	0
	LT	-5.4	-1.5	1.3	-3.3	-0.1	3.2
	MT	1.0	0	0	0	0	0
	NO	-4.7	-7.1	0	2.4	0	0
	US	0.1	-1.8	0	-0.3	0	0
	VG	0	0	0	0	1.0	0
<b>L</b>		<b>0</b>	<b>0</b>	<b>0</b>	<b>0</b>	<b>0</b>	<b>0</b>
<b>M</b>		<b>0</b>	<b>-0.1</b>	<b>0</b>	<b>-0.4</b>	<b>0</b>	<b>0</b>
<b>N</b>		<b>0</b>	<b>0</b>	<b>0</b>	<b>0</b>	<b>0</b>	<b>0</b>
<b>O</b>		<b>0.1</b>	<b>-0.2</b>	<b>0.7</b>	<b>0.1</b>	<b>0.1</b>	<b>0</b>
<b>Neklasificēta darbība</b> <b>Kind of activity not classified</b>		<b>-4.3</b>	<b>-13.4</b>	<b>-16.6</b>	<b>-7.4</b>	<b>-1.3</b>	<b>2.4</b>
<i>t.sk./of which:</i>	GB	-0.1	-1.8	0	0	0	0
	LT	0	-0.5	-3.6	-1.3	0	0
	NO	0	-7.7	0	0	0	0
	RU	-0.1	-0.1	-0.9	-1.1	0	0
	UA	0	-0.1	-1.7	0	0	0
<b>Kopā</b> <b>Total</b>		<b>-72.4</b>	<b>-95.5</b>	<b>-189.6</b>	<b>-116.9</b>	<b>4.5</b>	<b>45.9</b>

### 8.3. ĀRVALSTU TIEŠĀS INVESTĪCIJAS LATVIJĀ (NETO DARĪJUMI<sup>1</sup>) VALSTU DALĪJUMĀ FOREIGN DIRECT INVESTMENT IN LATVIA (NET FLOWS<sup>1</sup>) BY INVESTING COUNTRY

(milj. latu; pozitīva vērtība nozīmē investīciju pieaugumu)  
(in millions of lats; positive value means investment increase)

Valsts Country			2005	2006	2007 <sup>*</sup>	2008 <sup>*</sup>	2009	
Kods Code	Nosaukums	Name					I <sup>*</sup>	II
AT	Austrija	Austria	12.2	10.1	58.4	8.5	-2.9	-2.1
AZ	Azerbaidžāna	Azerbaijan	0	0	1.7	0	0	0
BE	Beļģija	Belgium	-2.2	7.2	8.6	1.3	-2.6	0.7
BM	Bermudu salas	Bermuda	-0.7	1.6	0.9	-0.8	-2.0	0
BS	Bahamu salas	Bahamas	-1.1	1.6	-2.9	-0.2	0	0
BY	Baltkrievija	Belarus	0	0	6.6	0	0.2	1.0
CA	Kanāda	Canada	0	0	0.1	0.1	0	4.4
CH	Šveice	Switzerland	23.0	16.8	-17.1	-5.3	4.6	4.0
CY	Kipra	Cyprus	14.4	77.2	99.5	44.9	-12.1	4.7
CZ	Čehija	Czech Republic	2.2	0.4	2.5	0.2	-0.6	-0.4
DE	Vācija	Germany	-35.0	56.6	79.7	0.5	6.9	3.6
DK	Dānija	Denmark	69.4	62.4	100.2	25.9	-8.0	-30.9
DM	Dominika	Dominica	0	0	0	-2.3	0.4	0.2
EE	Igaunija	Estonia	54.5	157.0	246.8	155.8	-5.0	-164.3
FI	Somija	Finland	12.5	31.4	75.2	-23.0	-16.6	-37.0
FR	Francija	France	1.5	3.9	1.5	18.2	3.0	-0.7
GB	Lielbritānija	United Kingdom	7.9	46.7	36.2	-39.6	3.6	-22.9
GG	Gērnsija	Guernsey	0.6	3.3	9.6	7.8	1.1	0.3
GI	Gibraltārs	Gibraltar	-0.1	-1.1	-1.7	0	0	0
HK	Honkonga	Hong Kong	-0.8	3.8	0	0.4	0	0.1
IE	Īrija	Ireland	27.2	-20.6	48.0	93.2	23.0	18.6
IM	Mēna	Isle of Man	3.9	5.4	-0.2	-1.3	4.0	-0.1
IS	Īslande	Iceland	7.3	18.7	22.2	13.7	-0.5	7.5
IT	Itālija	Italy	1.1	5.2	0.8	4.0	0.2	-0.7
JE	Džērsija	Jersey	2.0	1.5	-0.4	3.9	-0.3	0.6
KN	Sentkitsa un Nevisa	Saint Kitts and Nevis	0	0	0.2	-1.7	0	0
KR	Korejas Republika	Korea, Republic of	0	2.8	1.9	6.2	1.8	-3.5
KY	Kaimanu salas	Cayman Islands	-0.2	-0.6	-0.2	1.6	0.1	0.2
LI	Lihtenšteina	Liechtenstein	-11.0	0.4	-2.2	13.6	0.1	-4.8
LR	Libērija	Liberia	-1.6	-1.1	-10.3	0	0	0
LT	Lietuva	Lithuania	37.7	23.6	41.7	9.0	15.6	-32.3
LU	Luksemburga	Luxembourg	2.6	16.1	49.4	35.6	-0.4	0.5
MT	Malta	Malta	-4.6	41.9	31.5	17.3	1.5	-1.0
NL	Nīderlande	Netherlands	-0.9	46.2	50.6	26.6	0.3	60.0
NO	Norvēģija	Norway	-17.5	21.5	19.9	19.3	1.5	17.6
NZ	Jaunzēlande	New Zealand	4.0	3.8	1.4	6.3	0.5	1.1
PA	Panama	Panama	-0.6	0	-6.8	0.8	3.9	-0.1
PL	Polija	Poland	-0.1	0.9	0.8	5.4	-0.9	0.1
RU	Krievija	Russian Federation	48.5	3.5	25.8	41.6	5.1	3.7
SA	Saūda Arābija	Saudi Arabia	5.3	0.3	0.2	0.6	0.2	0.4
SC	Seišeļu salas	Seychelles	-0.1	0	0.3	-0.1	2.0	-0.4
SE	Zviedrija	Sweden	53.4	114.7	102.5	96.5	-48.0	-36.7
TR	Turcija	Turkey	0	-1.4	4.6	1.4	1.6	1.4
UA	Ukraina	Ukraine	1.2	4.3	21.2	3.3	1.0	0.5
US	Amerikas Savienotās Valstis	United States	-1.5	42.0	19.3	-14.7	26.6	-7.2
UZ	Uzbekistāna	Uzbekistan	0	0	1.6	0	0	0.4
VG	Britu Virdžīnas	Virgin Islands, British	0.4	6.9	-0.6	5.2	0.6	0.9
ZA	Dienvīdāfrika	South Africa	0	0	1.5	0	0	0
1A	Starptautiskās organizācijas	International organisations	0.5	-3.9	0	0	0	0
	Pārējās valstis	Other countries	-0.3	-0.3	1.3	1.9	1.4	-0.3
	Bez valsts norādes	Country not specified	84.1	121.5	61.4	24.9	4.9	83.9
	<b>Kopā</b>	<b>Total</b>	<b>399.1</b>	<b>932.2</b>	<b>1 193.2</b>	<b>606.5</b>	<b>15.8</b>	<b>-129.0</b>

<sup>1</sup> Valstu dalījumā uzrādīti neto darījumi, kuru apjoms vismaz vienā no periodiem pārsniedz 1 milj. latu.

<sup>1</sup> Breakdown by country presents net flows exceeding 1 million lats at least in one of the periods.

**8.4. ĀRVALSTU TIEŠĀS INVESTĪCIJAS LATVIJĀ (NETO DARĪJUMI<sup>1</sup>) DARBĪBAS VEIDU UN VALSTU DALĪJUMĀ  
FOREIGN DIRECT INVESTMENT IN LATVIA (NET FLOWS<sup>1</sup>) BY KIND OF ACTIVITY AND INVESTING COUNTRY**

(milj. latu: pozitīva vērtība nozīmē investīciju pieaugumu)  
(in millions of lats: positive value means investment increase)

Darbības veids, NACE (sekcija) Kind of activity, NACE (section)	Valsts Country	2005	2006	2007*	2008*	2009	
						I*	II
<b>A</b>		<b>-0.5</b>	<b>1.5</b>	<b>21.4</b>	<b>28.6</b>	<b>-3.2</b>	<b>-2.1</b>
<i>t.sk./of which:</i>	DK	2.3	3.1	0.9	3.1	-0.1	-1.6
	FI	-1.3	-0.2	4.1	-3.8	-2.5	-1.4
	NO	0.2	0.2	16.9	14.1	0	-0.1
	SE	-1.1	-2.0	-0.9	16.3	0.2	1.7
<b>B</b>		<b>-0.2</b>	<b>0.2</b>	<b>0</b>	<b>0.1</b>	<b>0.2</b>	<b>0.3</b>
<b>C</b>		<b>3.3</b>	<b>2.7</b>	<b>3.7</b>	<b>-0.5</b>	<b>1.8</b>	<b>0.7</b>
<b>D</b>		<b>39.4</b>	<b>43.1</b>	<b>110.3</b>	<b>129.8</b>	<b>18.0</b>	<b>8.0</b>
<i>t.sk./of which:</i>	CH	0.4	-3.4	10.8	-3.8	-0.1	-0.6
	CY	4.5	5.1	6.6	15.0	-7.2	-1.7
	DE	2.8	6.3	8.9	-1.4	1.4	-0.5
	DK	12.9	2.7	6.2	3.0	-3.7	-3.3
	EE	6.4	6.6	19.9	6.0	-2.5	0.8
	FI	-3.5	4.1	7.0	13.5	0.3	1.6
	FR	0.5	4.8	-0.6	1.1	-0.2	-0.4
	GB	2.3	1.2	2.7	-3.9	-1.2	0.1
	HK	-3.6	0	0	0	0	0
	IE	0	0	48.1	96.5	25.5	18.7
	IS	0.5	-6.0	4.6	-3.5	-0.2	4.3
	LT	-3.6	0	0	0	0	0
	NL	2.1	7.8	5.6	-2.4	-0.2	-9.3
	RU	0.4	0.4	3.6	16.7	-0.4	0.6
	SE	5.9	-2.7	-1.6	-3.8	4.0	-3.2
	US	13.0	11.4	-4.4	-4.3	-0.3	-1.9
	VG	0	4.1	-4.2	-0.6	0	1.1
<b>E</b>		<b>44.6</b>	<b>8.8</b>	<b>7.5</b>	<b>22.7</b>	<b>5.8</b>	<b>-1.5</b>
<i>t.sk./of which:</i>	CY	0	0	0.2	3.8	-0.8	-1.5
	DE	5.7	3.3	11.4	0	4.3	0.5
	NL	0.2	0	0	8.3	-0.3	0
	RU	38.4	5.5	-3.6	7.7	3.6	0.3
<b>F</b>		<b>20.6</b>	<b>11.1</b>	<b>23.2</b>	<b>10.0</b>	<b>3.2</b>	<b>2.9</b>
<i>t.sk./of which:</i>	EE	7.3	-3.0	15.3	8.4	0.8	0.2
	FI	11.8	13.3	5.3	-6.6	-1.8	-2.1
	SE	0.3	-0.6	0.1	7.0	1.9	1.3
<b>G</b>		<b>57.5</b>	<b>103.7</b>	<b>133.1</b>	<b>32.1</b>	<b>5.9</b>	<b>4.6</b>
<i>t.sk./of which:</i>	AT	-1.6	1.2	1.5	1.0	-2.8	3.6
	BE	-2.3	6.8	5.0	2.8	-2.9	0.6
	BY	0	0	6.1	0.3	0.1	-0.3
	CH	2.9	20.0	-6.1	-7.6	4.1	4.6
	CY	4.9	22.9	4.7	5.8	-11.5	4.0
	DE	5.9	11.3	7.1	-1.1	-4.8	1.9
	DK	1.0	9.6	0.9	-0.5	2.2	-1.1
	EE	1.2	13.0	11.1	2.1	7.4	-6.6
	FI	4.6	0.5	44.3	-24.2	-8.5	-18.6
	FR	0.7	-1.7	0.4	20.7	-1.0	-0.8
	GB	1.2	0.4	12.7	2.9	1.6	-15.2
	HK	2.7	3.8	0	0.4	0	0.1
	IE	0	-1.6	-2.2	11.4	0.8	0.4
	IS	2.3	2.4	0.2	6.3	-0.5	0.3
	KR	0	0	-0.7	6.2	1.8	-3.5
	LI	0.6	0	0.5	7.7	0.5	-4.9
	LT	4.1	6.5	19.1	1.8	17.8	-31.4
	LU	3.5	2.1	1.9	4.2	-1.0	0.1
	NL	5.9	21.1	6.7	-12.5	2.4	73.8
	NO	7.1	10.9	-1.8	-1.1	-0.4	4.7
	NZ	0	0	0	5.7	0	0.1
	PL	0	0.5	0	5.2	-0.8	0
	RU	-0.3	-0.3	14.3	-4.7	0.1	-0.1
	SE	10.4	6.2	13.9	3.6	-1.7	-6.4
	US	1.6	-32.0	-6.6	-7.1	0	2.7

<sup>1</sup> Valstu dalījumā uzrādīti neto darījumi, kuru apjoms vismaz vienā no periodiem pārsniedz 3 milj. latu.

<sup>1</sup> Breakdown by country presents net flows exceeding 3 million lats at least in one of the periods.

(turpinājums)

(cont.)

Darbības veids, NACE (sekcija) Kind of activity, NACE (section)	Valsts Country	2005	2006	2007*	2008*	2009	
						I*	II
<b>H</b>		<b>0.7</b>	<b>5.1</b>	<b>7.7</b>	<b>5.8</b>	<b>-3.3</b>	<b>6.0</b>
<i>t.sk./of which:</i>	MT	0	0	8.8	-1.9	0	-0.3
	NO	0	1.3	-0.3	0	-2.7	7.5
	RU	0	0	0.3	3.4	-0.1	0
	US	0.9	1.3	-2.6	5.1	-0.5	-0.1
<b>I</b>		<b>-20.3</b>	<b>36.9</b>	<b>36.1</b>	<b>34.7</b>	<b>-29.0</b>	<b>-26.4</b>
<i>t.sk./of which:</i>	BS	-1.1	1.6	-3.1	0	0	0
	CH	10.8	-0.7	-6.9	1.0	0.3	-0.1
	CY	1.6	-1.0	24.7	3.5	0.9	0.8
	DK	-4.1	7.6	1.9	0.6	3.8	-8.3
	IS	0	1.0	-1.9	-5.2	-1.3	2.3
	LI	-11.6	0	0.4	0	0	0
	LT	-4.0	11.5	-8.8	14.0	-2.5	0.4
	MT	-8.8	4.5	5.9	-1.2	0	-0.2
	NL	5.0	13.7	9.3	1.3	0.3	-10.8
	SE	-2.2	0.9	9.0	15.6	-31.0	-10.8
	US	-3.4	-1.5	2.1	2.1	-0.1	-2.3
<b>J</b>		<b>184.6</b>	<b>351.7</b>	<b>488.5</b>	<b>176.0</b>	<b>-43.5</b>	<b>-126.8</b>
<i>t.sk./of which:</i>	AT	0	0	48.1	-3.3	0.7	-0.2
	CH	8.8	-0.8	0	0	0	0
	CY	1.5	-9.0	0.1	4.8	0	-0.2
	DE	-53.2	26.7	-44.1	0.1	0.4	0.3
	DK	57.2	32.0	80.2	10.9	-10.9	-19.2
	EE	43.5	130.3	218.4	70.4	-15.1	-157.6
	FI	10.5	0.1	-2.9	0.7	3.5	-23.6
	IE	25.1	-30.9	0	-17.6	-2.9	-0.5
	IS	0	16.4	13.9	2.7	0.8	1.9
	JE	0	0	0	3.8	0	0
	LT	23.0	3.2	7.6	0.3	0.6	-1.8
	LU	0	1.4	16.4	1.1	0	0
	MT	0	38.9	9.1	4.5	1.6	-1.0
	NL	0	0	7.2	1.4	0.8	0.2
	NO	0	18.1	1.8	15.3	2.1	2.7
	RU	7.5	16.0	11.8	15.8	0.7	2.1
	SE	40.3	46.0	77.2	32.7	-20.0	-26.5
	UA	1.1	3.1	13.4	2.6	0.3	0.6
	US	-15.9	-3.3	6.8	-5.4	-3.4	-7.9
	1A	0.5	-3.3	0	0	0	0
<b>K</b>		<b>-41.3</b>	<b>175.0</b>	<b>212.2</b>	<b>113.7</b>	<b>51.9</b>	<b>17.7</b>
<i>t.sk./of which:</i>	AT	1.3	3.2	2.8	0.9	-0.2	-1.3
	CA	0	0	0.1	-0.1	0	4.3
	CH	-0.5	0.1	-10.3	2.2	0.3	0.1
	CY	1.7	56.5	51.5	15.2	3.7	2.9
	DE	2.9	9.2	93.0	2.8	2.2	1.6
	DK	-4.3	5.2	3.2	-1.9	0.7	0.2
	EE	-8.6	0.4	-36.7	64.2	6.4	-0.2
	FI	-11.5	10.5	15.3	-4.4	-7.9	0.8
	FR	0.1	0.8	0.3	-2.0	6.2	-2.4
	GB	5.1	17.4	11.5	-36.6	1.1	-7.9
	GG	0.6	3.3	9.6	7.8	1.1	0.3
	IE	1.9	6.9	1.5	0	0.2	-0.1
	IM	3.9	2.1	0.1	-0.1	2.6	0
	IS	0.1	0	4.8	-0.7	0.6	-1.2
	LI	0	-0.3	-3.9	0.6	-0.5	0.2
	LR	-1.6	-1.1	-10.3	0	0	0
	LT	2.4	-0.8	22.0	-8.9	-0.3	0.2
	LU	-0.7	0	31.4	12.9	0.7	0.2
	MT	4.1	-2.0	7.2	15.6	-0.4	0.6
	NL	-18.3	2.1	17.5	30.3	-1.4	6.1
	NO	-25.4	21.6	-8.7	-13.9	4.0	2.5
	NZ	1.8	3.6	1.5	0.3	0.6	0
	PA	-2.1	-0.1	-6.9	0.8	3.9	-0.1
	RU	4.5	-22.9	0.5	3.9	1.0	0.9
	SA	5.3	0.3	0.2	0.6	0.2	0.4
	SE	-2.2	52.4	-3.1	22.0	-2.5	7.0
	TR	0	-1.4	4.5	1.4	1.6	1.4
	US	-1.3	5.9	7.6	-3.6	29.8	-0.2
	VG	-0.9	1.2	1.2	4.7	0.1	0.6



(turpinājums)

(cont.)

Darbības veids, NACE (sekcija) Kind of activity, NACE (section)	Valsts Country	2005	2006	2007*	2008*	2009	
						I*	II
<b>L</b>		<b>-0.1</b>	<b>-0.3</b>	<b>0.5</b>	<b>0</b>	<b>0</b>	<b>0</b>
<b>M</b>		<b>-0.3</b>	<b>-2.1</b>	<b>0</b>	<b>0.2</b>	<b>0</b>	<b>0</b>
<b>N</b>		<b>0</b>	<b>0.1</b>	<b>0.1</b>	<b>0</b>	<b>0</b>	<b>0</b>
<b>O</b>		<b>17.9</b>	<b>5.2</b>	<b>12.4</b>	<b>14.3</b>	<b>-0.5</b>	<b>-7.0</b>
<i>t.sk./of which:</i>	AT	13.3	4.5	6.0	8.4	-1.5	-3.9
	SE	0.6	1.1	3.5	3.0	1.0	0.5
<b>Neklasificēta darbība</b> <b>Kind of activity not classified</b>		<b>93.1</b>	<b>189.3</b>	<b>136.4</b>	<b>38.9</b>	<b>8.5</b>	<b>-5.6</b>
<i>t.sk./of which:</i>	BE	0	0	3.5	0.4	0.2	0
	CH	1.1	0.8	-4.3	2.7	0	0
	CY	-0.1	1.7	12.6	-2.6	3.3	1.1
	DK	3.6	0.1	6.9	10.0	0.5	0
	EE	3.8	11.3	15.0	5.0	0.1	0.1
	FI	0	2.7	0	0.4	0	7.0
	GB	2.2	30.9	9.0	-3.7	-0.1	0.8
	IE	0.2	5.0	0	1.2	0	0
	IS	4.6	4.3	0.5	12.7	0.3	0.1
	IT	0.3	3.2	1.3	-0.2	0.3	0.2
	LI	0	0.9	1.2	5.0	0	0
	LT	13.1	2.6	0.7	0.5	0	0
	LU	0	12.7	-0.2	17.1	0	0.2
	NL	5.1	1.8	3.0	0.1	0.1	0.5
	NO	1.1	-30.9	13.1	1.9	-1.4	-0.3
	RU	0.9	6.6	-0.5	1.3	0	0.1
	SE	1.0	13.6	4.5	0.2	0.2	0
	UA	0	1.0	7.4	0.5	0	0
	US	4.4	60.1	17.1	0.8	0	-0.1
<b>Kopā</b> <b>Total</b>		<b>399.1</b>	<b>932.2</b>	<b>1 193.2</b>	<b>606.5</b>	<b>15.8</b>	<b>-129.0</b>

**8.5. LATVIJAS TIEŠĀS INVESTĪCIJAS ĀRVALSTĪS (ATLIKUMI<sup>1</sup>) VALSTU DALĪJUMĀ  
LATVIA'S DIRECT INVESTMENT ABROAD (POSITIONS<sup>1</sup>) BY COUNTRY**

(perioda beigās; milj. latu)  
(at end of period; in millions of lats)

Valsts Country			2005	2006	2007*	2008*	2009	
Kods Code	Nosaukums Name	I*					II	
AG	Antīgva un Barbuda	Antigua and Barbuda	0.5	0.5	0.5	4.9	5.1	5.2
AM	Armēnija	Armenia	0	0.9	2.1	1.9	1.9	1.9
AT	Austrija	Austria	0.9	3.8	4.5	4.9	4.9	5.0
AU	Austrālija	Australia	0.1	0.9	0	0	0	0
BE	Beļģija	Belgium	0.1	0.1	0	0.3	0.4	0.3
BG	Bulgārija	Bulgaria	1.1	0.5	0.7	2.1	1.2	1.2
BY	Baltkrievija	Belarus	7.3	9.8	11.1	11.2	11.9	12.2
CH	Šveice	Switzerland	49.4	89.6	122.8	148.2	129.4	92.6
CY	Kipra	Cyprus	7.7	7.8	7.5	7.7	7.6	16.7
CZ	Čehija	Czech Republic	0.4	0	0.5	0.5	0.5	0.5
DE	Vācija	Germany	1.9	4.9	1.4	24.6	23.7	24.2
DK	Dānija	Denmark	4.9	5.1	5.0	5.1	0.8	1.5
EE	Igaunija	Estonia	16.2	14.7	36.5	26.9	30.8	32.9
ES	Spānija	Spain	0	0.3	0	0.2	0	0.1
FI	Somija	Finland	0.5	0.4	0.4	-1.1	-1.1	-1.1
FR	Francija	France	0.2	1.0	4.9	0	0.1	0.1
GB	Lielbritānija	United Kingdom	2.3	3.4	4.1	3.5	3.2	3.1
GE	Gruzija	Georgia	0	0	0.2	0.1	0.1	0.1
HR	Horvātija	Croatia	0.8	1.7	2.5	2.0	2.1	0.5
IE	Īrija	Ireland	0.3	0.3	0.2	0	0.1	0.1
IL	Izraēla	Israel	0.2	0	0.1	0	0	0
IS	Īslande	Iceland	0	0	0	0	0.3	0.3
IT	Itālija	Italy	0	0	0	0.2	0	0
JP	Japāna	Japan	0	0.1	0.2	0.2	0.1	0.1
KG	Kirgizstāna	Kyrgyzstan	0	0	0	0.4	0.6	0.6
KZ	Kazahstāna	Kazakhstan	0.3	0.2	0.7	4.8	6.0	6.2
LT	Lietuva	Lithuania	33.8	43.9	79.9	98.4	112.4	93.1
LU	Luksemburga	Luxembourg	0.3	0.3	46.6	9.1	8.6	8.6
MT	Malta	Malta	0.8	5.8	5.8	1.9	1.7	1.8
NL	Nīderlande	Netherlands	0.3	0.2	0.5	0.5	0.2	0.2
NO	Norvēģija	Norway	4.7	19.5	22.1	19.9	22.3	22.3
NZ	Jaunzēlande	New Zealand	0.1	0	0	0	0	0
PA	Panama	Panama	0	0	0.1	0	0	0
PL	Polija	Poland	0	0.2	1.0	26.3	28.9	23.1
PT	Portugāle	Portugal	0	0	-0.4	-0.8	-0.9	-1.0
RO	Rumānija	Romania	1.4	1.0	1.9	2.0	1.8	1.5
RS	Serbija	Serbia	0	0	0	0.2	0	0
RU	Krievija	Russian Federation	13.0	17.5	39.7	45.1	29.4	28.7
SE	Zviedrija	Sweden	1.4	2.9	6.1	4.2	5.0	5.2
SI	Slovēnija	Slovenia	0.1	0.7	0.3	0.1	0.6	0.4
SK	Slovākija	Slovakia	1.7	0.6	0.7	0.5	0.7	3.0
TR	Turcija	Turkey	0	0	0	0.4	0.1	0.1
UA	Ukraina	Ukraine	6.4	6.8	13.1	38.3	42.2	33.1

<sup>1</sup> Valstu dalījumā uzrādīti atlikumi, kuru apjoms vismaz viena perioda beigās pārsniedz 0.1 milj. latu.

<sup>1</sup> Breakdown by country presents positions exceeding 0.1 million lats at least at the end of one period.

(turpinājums)

(cont.)

Valsts Country			2005	2006	2007*	2008*	2009	
Kods Code	Nosaukums	Name					I*	II
US	Amerikas Savienotās Valstis	United States	2.1	2.8	0.6	0.6	1.2	1.1
UZ	Uzbekistāna	Uzbekistan	0.2	0.1	1.1	0.1	0.1	0.1
VG	Britu Virdžīnas	Virgin Islands, British	0	0	7.2	5.3	4.4	5.3
	Pārējās valstis	Other countries	0	0.1	0.1	-0.2	0	-0.1
	Bez valsts norādes	Country not specified	6.1	6.4	15.8	21.1	25.8	24.4
	<b>Kopā</b>	<b>Total</b>	<b>167.5</b>	<b>254.8</b>	<b>448.1</b>	<b>521.6</b>	<b>514.2</b>	<b>455.2</b>

**8.6. LATVIJAS TIEŠĀS INVESTĪCIJAS ĀRVALSTĪS (ATLIKUMI<sup>1</sup>) DARBĪBAS VEIDU UN VALSTU DALĪJUMĀ  
LATVIA'S DIRECT INVESTMENT ABROAD (POSITIONS<sup>1</sup>) BY KIND OF ACTIVITY AND COUNTRY**

(perioda beigās; milj. latu)  
(at end of period; in millions of lats)

Darbības veids, NACE (sekcija) Kind of activity, NACE (section)	Valsts Country	2005	2006	2007*	2008*	2009	
						I*	II
<b>A</b>		<b>0</b>	<b>0.3</b>	<b>0</b>	<b>1.0</b>	<b>1.0</b>	<b>1.3</b>
<i>t.sk./of which:</i>	RU	0	0	0	1.0	1.0	1.0
<b>B</b>		<b>0</b>	<b>0</b>	<b>0</b>	<b>0</b>	<b>0</b>	<b>0</b>
<b>C</b>		<b>0</b>	<b>0</b>	<b>0</b>	<b>0</b>	<b>0</b>	<b>0</b>
<b>D</b>		<b>11.0</b>	<b>14.1</b>	<b>26.6</b>	<b>20.2</b>	<b>19.7</b>	<b>19.7</b>
<i>t.sk./of which:</i>	DE	1.4	1.7	0.2	0.1	0.1	0.6
	EE	2.0	2.5	3.1	3.3	4.3	3.9
	FR	0.1	0.8	4.9	0	0	0
	GB	1.5	1.1	1.3	0.9	0.9	0.9
	LT	0.1	1.3	4.7	6.5	6.7	6.6
	RU	3.0	4.0	4.3	3.6	1.4	1.4
	SE	1.4	1.8	6.0	4.1	4.7	4.6
<b>E</b>		<b>3.9</b>	<b>3.7</b>	<b>3.7</b>	<b>4.1</b>	<b>4.2</b>	<b>4.2</b>
<i>t.sk./of which:</i>	EE	3.9	3.7	3.7	4.1	4.1	4.2
<b>F</b>		<b>0.9</b>	<b>1.4</b>	<b>2.3</b>	<b>4.8</b>	<b>6.8</b>	<b>7.7</b>
<i>t.sk./of which:</i>	DK	0	0	0	0	0.8	1.5
	LT	0.7	0.8	0.8	1.2	1.0	1.0
	RU	0.1	0.2	1.0	1.1	2.5	2.5
	UA	0	0	0	1.1	1.2	1.2
<b>G</b>		<b>71.6</b>	<b>110.4</b>	<b>177.7</b>	<b>234.4</b>	<b>206.7</b>	<b>170.8</b>
<i>t.sk./of which:</i>	BG	0	0	0	1.5	0.8	0.8
	BY	5.4	8.0	8.9	7.0	7.0	7.0
	CH	40.8	79.8	112.5	132.2	111.4	81.7
	CY	0	-1.0	-0.8	-0.8	-0.8	-0.8
	EE	4.9	3.9	3.6	4.3	3.8	6.7
	HR	0.8	1.6	2.5	2.0	2.1	0.5
	KZ	0	0	0.7	4.6	5.8	6.1
	LT	8.9	10.1	15.8	22.8	24.9	21.6
	PL	0	0.1	1.5	26.2	28.8	23.1
	RO	1.4	1.0	1.9	2.0	1.8	1.5
	RU	5.9	3.7	21.6	22.4	9.6	9.1
	SK	1.7	0.6	0.7	0.5	0.7	3.0
	UA	0.7	0.9	0.9	3.3	3.5	3.5
	US	0.6	0	0	0	1.0	1.0
	VG	0	0	7.2	5.3	5.4	5.3
<b>H</b>		<b>0</b>	<b>0.2</b>	<b>5.5</b>	<b>5.7</b>	<b>5.6</b>	<b>5.6</b>
<i>t.sk./of which:</i>	EE	0	0.1	1.6	1.7	1.6	1.6
	LT	0	0.2	3.9	4.0	4.0	4.0
<b>I</b>		<b>2.4</b>	<b>11.3</b>	<b>9.1</b>	<b>14.3</b>	<b>16.4</b>	<b>13.7</b>
<i>t.sk./of which:</i>	AG	0	0	0	4.7	4.9	5.0
	CH	0	0	0.4	5.9	8.2	1.1
	CY	0	0	0	0	0	4.4
	LT	1.0	0.2	0.2	0.2	0.2	0.2
	MT	0	4.2	4.2	0.5	0.6	0.6
	RU	0.7	6.3	3.9	1.3	1.4	1.3
<b>J</b>		<b>49.7</b>	<b>53.3</b>	<b>160.8</b>	<b>140.2</b>	<b>149.5</b>	<b>133.2</b>
<i>t.sk./of which:</i>	AM	0	0.9	2.1	1.9	1.9	1.9
	AT	1.3	0	0	0	0	0
	CH	8.2	9.7	9.7	9.7	9.7	9.7
	CY	7.7	7.0	7.4	8.2	8.2	12.7
	DK	4.9	0	0	0	0	0
	EE	4.2	5.5	24.5	13.2	11.3	11.3
	FI	0	0	0	-1.2	-1.2	-1.2
	LT	12.1	19.9	46.9	55.3	65.2	52.5
	LU	0.3	0.3	46.1	8.6	8.6	8.6
	NO	0	0	7.7	7.7	7.7	7.7
	PT	0	0	-0.4	-0.8	-0.9	-1.0
	RU	3.2	3.1	6.4	7.8	8.1	8.1
	UA	5.1	5.0	8.9	27.0	28.3	19.3

<sup>1</sup> Valstu dalījumā uzrādīti atlikumi, kuru apjoms vismaz viena perioda beigās pārsniedz 1 milj. latu.

<sup>1</sup> Breakdown by country presents positions exceeding 1 million lats at least at the end of one period.

(turpinājums)

(cont.)

Darbības veids, NACE (sekcija) Kind of activity, NACE (section)	Valsts Country	2005	2006	2007 <sup>a</sup>	2008 <sup>a</sup>	2009	
						I <sup>a</sup>	II
<b>K</b>		<b>19.3</b>	<b>39.4</b>	<b>35.1</b>	<b>67.9</b>	<b>72.9</b>	<b>70.2</b>
<i>t.sk./of which:</i>	AT	-0.4	3.8	4.5	4.9	4.9	4.9
	BY	1.0	1.2	1.3	2.6	3.3	3.3
	CY	0	1.7	0.9	0.3	0.3	0.3
	DE	0.5	2.1	0.3	22.1	22.4	22.4
	DK	0	5.0	5.0	5.0	0	0
	EE	0.3	-1.6	-0.8	-0.7	5.1	4.5
	LT	10.0	9.9	3.6	7.7	9.9	6.8
	NO	4.7	11.8	14.4	12.1	14.6	14.6
	RU	0	0.1	1.0	4.4	3.8	3.8
	UA	0.4	0.4	0.9	6.5	7.4	7.5
	US	0	1.8	0	0.3	0	0
	VG	0	0	0	0	-1.0	0
<b>L</b>		<b>0</b>	<b>0</b>	<b>0</b>	<b>0</b>	<b>0</b>	<b>0</b>
<b>M</b>		<b>0.1</b>	<b>0.1</b>	<b>0</b>	<b>0.4</b>	<b>0</b>	<b>0</b>
<b>N</b>		<b>0</b>	<b>0</b>	<b>0</b>	<b>0</b>	<b>0</b>	<b>0</b>
<b>O</b>		<b>1.0</b>	<b>1.4</b>	<b>0.5</b>	<b>1.0</b>	<b>1.1</b>	<b>1.1</b>
<i>t.sk./of which:</i>	LT	1.0	1.1	0.4	0.4	0.4	0.4
<b>Neklasificēta darbība</b> <b>Kind of activity not classified</b>		<b>7.6</b>	<b>19.2</b>	<b>26.6</b>	<b>27.6</b>	<b>30.4</b>	<b>27.9</b>
<i>t.sk./of which:</i>	GB	0.1	1.8	1.8	1.8	1.8	1.8
	LT	0	0.5	3.6	0.1	0.1	0
	NO	0	7.7	0	0	0	0
	RU	0.1	0.1	0.9	2.5	1.0	1.0
	UA	0	0.1	1.9	0	1.3	1.2
<b>Kopā</b> <b>Total</b>		<b>167.5</b>	<b>254.8</b>	<b>448.1</b>	<b>521.6</b>	<b>514.2</b>	<b>455.2</b>

**8.7. ĀRVALSTU TIEŠĀS INVESTĪCIJAS LATVIJĀ (ATLIKUMI<sup>1</sup>) VALSTU DALĪJUMĀ  
FOREIGN DIRECT INVESTMENT IN LATVIA (POSITIONS<sup>1</sup>) BY INVESTING COUNTRY**

(perioda beigās; milj. latu)  
(at end of period; in millions of lats)

Valsts Country			2005	2006	2007*	2008*	2009	
Kods Code	Nosaukums	Name					I*	II
AN	Antīlas	Netherlands Antilles	0	0	0	4.1	4.3	6.0
AT	Austrija	Austria	40.7	58.7	118.4	145.9	157.1	157.5
AZ	Azerbaidžāna	Azerbaijan	0	0	1.7	0	0	0
BE	Beļģija	Belgium	14.1	21.2	30.6	32.5	29.9	30.6
BM	Bermudu salas	Bermuda	0.2	1.6	2.4	1.7	-0.3	-0.3
BS	Bahamu salas	Bahamas	7.3	3.8	0.2	0	0	0
BY	Baltkrievija	Belarus	3.6	5.1	4.5	6.8	6.7	7.7
BZ	Beliza	Belize	1.1	3.7	4.3	4.5	4.6	4.7
CA	Kanāda	Canada	1.2	1.3	2.3	2.7	2.4	6.8
CH	Šveice	Switzerland	67.7	72.8	64.3	53.9	56.5	61.0
CY	Kīpra	Cyprus	36.8	167.4	263.0	205.8	196.3	214.1
CZ	Čehija	Czech Republic	2.6	2.1	4.1	4.3	4.1	3.7
DE	Vācija	Germany	369.8	443.2	446.2	360.7	386.9	406.7
DK	Dānija	Denmark	251.6	331.6	462.9	459.2	435.0	419.3
DM	Dominika	Dominica	1.9	2.1	3.4	1.1	2.8	2.9
EE	Igaunija	Estonia	293.1	466.5	775.7	921.1	898.4	821.6
ES	Spānija	Spain	1.0	2.5	1.9	2.2	22.4	22.3
FI	Somija	Finland	191.5	233.9	334.3	335.6	306.6	296.7
FR	Francija	France	13.2	12.1	19.0	47.9	50.4	49.5
GB	Lielbritānija	United Kingdom	62.8	113.9	131.5	107.8	121.8	98.7
GG	Gērnsija	Guernsey	34.5	29.2	72.0	36.2	25.7	26.4
GI	Gibraltārs	Gibraltar	1.9	0.7	0.1	0.1	0.2	0.2
HK	Honkonga	Hong Kong	4.8	8.6	0	0.4	0.4	0.5
IE	Īrija	Ireland	26.5	12.8	53.2	210.4	237.2	256.2
IL	Izraēla	Israel	1.0	1.6	2.9	0.3	2.4	2.4
IM	Mēna	Isle of Man	4.2	9.6	9.3	9.5	11.5	10.5
IS	Īslande	Iceland	15.2	34.4	86.5	109.8	102.9	111.5
IT	Itālija	Italy	6.6	12.2	15.1	23.1	24.4	24.3
JE	Džērsija	Jersey	6.1	7.7	9.0	11.9	11.9	12.4
KN	Sentkitsa un Nevisa	Saint Kitts and Nevis	0.1	1.8	2.0	0.4	0.1	0.1
KR	Korejas Republika	Korea, Republic of	0	2.8	4.7	8.1	10.0	6.5
KY	Kaimanu salas	Cayman Islands	1.5	0.5	0.8	1.3	2.7	3.0
KZ	Kazahstāna	Kazakhstan	4.2	2.9	2.3	2.1	2.2	2.1
LI	Lihtenšteina	Liechtenstein	6.1	6.8	10.4	20.7	18.9	14.0
LR	Libērija	Liberia	10.1	8.4	0	0	0	0
LT	Lietuva	Lithuania	71.7	100.9	128.4	212.2	227.3	200.9
LU	Luksemburga	Luxembourg	7.3	24.7	92.3	113.7	98.2	99.3
MH	Māršala salas	Marshall Islands	0	0.5	3.1	3.0	2.1	2.1
MT	Malta	Malta	-4.3	31.4	66.3	82.9	82.6	82.8
NL	Nīderlande	Netherlands	209.7	222.7	295.8	312.2	309.6	360.1
NO	Norvēģija	Norway	79.4	152.7	187.8	171.4	172.7	193.2
NZ	Jaunzēlande	New Zealand	13.4	17.1	14.9	20.6	20.9	21.9

<sup>1</sup> Valstu dalījumā uzrādīti atlikumi, kuru apjoms vismaz viena perioda beigās pārsniedz 1 milj. latu.

<sup>1</sup> Breakdown by country presents positions exceeding 1 million lats at least at the end of one period.

(turpinājums)

(cont.)

Valsts Country			2005	2006	2007 <sup>a</sup>	2008 <sup>a</sup>	2009	
Kods Code	Nosaukums	Name					I <sup>a</sup>	II
PA	Panama	Panama	9.4	9.5	2.4	2.5	5.7	5.6
PL	Polija	Poland	2.0	3.9	6.2	11.9	11.5	11.7
RU	Krievija	Russian Federation	241.5	264.8	242.5	262.3	234.0	246.8
SA	Saūda Arābija	Saudi Arabia	14.9	15.1	15.3	10.3	5.7	6.1
SC	Seišeļu salas	Seychelles	0	0	0.3	0.2	2.6	2.0
SE	Zviedrija	Sweden	448.4	606.2	706.8	820.5	763.2	733.9
SG	Singapūra	Singapore	0	0	0.6	1.0	1.0	1.0
SM	Sanmarīno	San Marino	0	0	0	0.9	1.6	1.6
TR	Turcija	Turkey	0	0.6	4.3	8.8	10.7	12.3
UA	Ukraina	Ukraine	9.4	13.4	35.3	38.8	37.2	37.4
US	Amerikas Savienotās Valstis	United States	193.5	234.9	233.1	222.6	232.8	231.1
UZ	Uzbekistāna	Uzbekistan	1.2	0.2	1.8	1.7	1.0	1.4
VG	Britu Virdžīnas	Virgin Islands, British	14.4	19.2	16.8	32.3	29.7	30.7
ZA	Dienvidāfrika	South Africa	0	0	1.6	0	0	0
1A	Starptautiskās organizācijas	International organisations	3.9	0	0	0	0	0
	Pārējās valstis	Other countries	0.9	1.1	2.7	1.8	1.9	2.2
	Bez valsts norādes	Country not pecified	123.3	204.8	250.1	247.3	179.6	162.8
	<b>Kopā</b>	<b>Total</b>	<b>2 923.0</b>	<b>4 007.2</b>	<b>5 247.4</b>	<b>5 711.0</b>	<b>5 568.0</b>	<b>5 526.5</b>



**8.8. ĀRVALSTU TIEŠĀS INVESTĪCIJAS LATVIJĀ (ATLIKUMI<sup>1</sup>) DARBĪBAS VEIDU UN VALSTU DALĪJUMĀ  
FOREIGN DIRECT INVESTMENT IN LATVIA (POSITIONS<sup>1</sup>) BY KIND OF ACTIVITY AND INVESTING COUNTRY**

(perioda beigās; milj. latu)  
(at end of period; in millions of lats)

Darbības veids, NACE (sekcija) Kind of activity, NACE (section)	Valsts Country	2005	2006	2007*	2008*	2009	
						I*	II
<b>A</b>		<b>43.1</b>	<b>51.2</b>	<b>85.6</b>	<b>117.7</b>	<b>117.1</b>	<b>115.4</b>
<i>t.sk./of which:</i>	AT	3.3	5.5	6.0	6.8	6.0	5.3
	DE	3.6	2.2	2.3	2.1	0.9	0.9
	DK	16.9	25.0	31.9	37.5	40.8	39.6
	FI	7.3	7.1	11.2	7.4	4.9	3.5
	NO	1.8	2.0	23.6	34.6	34.7	34.6
	SE	7.1	5.4	8.2	27.9	29.0	30.7
	US	2.2	3.7	1.6	0.7	0.1	0.1
<b>B</b>		<b>1.2</b>	<b>1.2</b>	<b>2.6</b>	<b>2.0</b>	<b>2.4</b>	<b>2.5</b>
<b>C</b>		<b>15.2</b>	<b>19.2</b>	<b>25.1</b>	<b>25.5</b>	<b>28.0</b>	<b>28.7</b>
<i>t.sk./of which:</i>	DE	4.8	7.3	10.8	11.7	16.3	16.0
	DK	6.5	8.7	8.7	7.3	7.0	8.0
	FI	1.8	1.8	3.7	4.3	4.3	4.3
<b>D</b>		<b>375.8</b>	<b>395.3</b>	<b>516.7</b>	<b>611.8</b>	<b>603.0</b>	<b>615.8</b>
<i>t.sk./of which:</i>	AT	2.1	2.9	2.4	2.8	4.6	5.0
	CH	17.6	9.6	20.5	13.9	14.1	14.0
	CY	4.2	5.1	11.9	27.0	9.5	8.3
	DE	84.7	83.0	80.9	59.7	59.4	59.7
	DK	38.0	43.8	50.8	51.0	48.9	45.6
	EE	16.4	23.6	44.6	47.4	43.7	43.8
	FI	24.9	38.4	58.1	74.7	75.4	77.7
	FR	2.5	2.7	2.2	3.4	3.3	2.7
	GB	16.0	17.2	19.4	14.9	11.0	11.3
	IE	0.1	0.1	51.7	148.2	173.7	192.4
	IS	5.4	0.4	11.7	9.0	8.8	13.1
	JE	2.8	2.8	4.3	3.5	2.9	2.8
	NL	47.9	47.1	43.8	24.2	10.8	3.3
	NO	5.4	5.2	6.1	10.8	12.4	13.2
	RU	3.5	3.4	6.1	23.0	21.8	22.0
	SE	48.0	47.4	50.7	48.5	51.1	48.6
	US	47.9	51.1	44.6	41.9	43.1	42.3
	VG	0.1	4.4	0	0	0	0.7
<b>E</b>		<b>327.6</b>	<b>348.1</b>	<b>270.7</b>	<b>204.9</b>	<b>176.0</b>	<b>199.0</b>
<i>t.sk./of which:</i>	CY	0	0	22.5	26.3	25.5	24.1
	DE	184.3	195.1	137.1	85.8	69.1	83.8
	DK	0	0	11.6	13.6	13.2	12.4
	NL	1.3	0	0	9.2	8.6	8.6
	RU	140.3	151.1	97.5	68.4	56.9	67.5
<b>F</b>		<b>49.7</b>	<b>67.6</b>	<b>85.5</b>	<b>107.1</b>	<b>126.8</b>	<b>129.7</b>
<i>t.sk./of which:</i>	DE	2.9	2.4	2.2	3.0	5.0	4.0
	DK	0.4	0	0	0	4.1	6.2
	EE	20.2	17.0	31.0	45.7	48.5	48.7
	ES	0	0	0	0	10.9	10.9
	FI	14.8	41.5	39.5	35.6	33.9	31.8
	LT	2.8	2.7	4.5	7.4	4.9	5.2
	SE	1.8	1.3	4.8	10.8	12.7	14.0
	US	1.3	0	0	0	1.2	3.7

<sup>1</sup> Valstu dalījumā uzrādīti atlikumi, kuru apjoms vismaz viena perioda beigās pārsniedz 3 milj. latu.

<sup>1</sup> Breakdown by country presents positions exceeding 3 million lats at least at the end of one period.

(turpinājums)

(cont.)

Darbības veids, NACE (sekcija) Kind of activity, NACE (section)	Valsts Country	2005	2006	2007*	2008*	2009	
						I*	II
<b>G</b>		<b>409.7</b>	<b>525.3</b>	<b>626.0</b>	<b>800.4</b>	<b>806.7</b>	<b>817.2</b>
<i>t.sk./of which:</i>	AT	6.5	8.5	11.9	11.6	15.2	21.6
	BE	10.7	17.5	22.5	25.3	22.4	23.0
	BY	1.4	2.2	3.3	3.6	3.6	3.3
	CH	13.1	27.7	26.0	19.5	22.4	27.1
	CY	13.7	37.5	17.8	31.4	20.4	24.4
	DE	20.9	35.7	45.5	52.1	49.1	51.1
	DK	23.6	32.7	22.4	24.7	28.8	28.3
	EE	16.1	34.8	52.4	60.8	70.5	65.3
	FI	81.1	73.2	128.3	118.6	112.3	100.1
	FR	8.0	6.3	7.4	35.7	34.9	34.2
	GB	5.9	5.8	16.6	20.9	22.4	7.2
	HK	4.8	8.6	0	0.4	0.4	0.5
	IE	0.1	-1.6	-13.2	-2.0	-1.2	-0.7
	IS	3.5	6.0	6.1	12.5	12.3	12.7
	KR	0	0	2.1	8.1	10.0	6.5
	LI	1.9	1.7	1.8	9.3	9.8	4.9
	LT	13.6	23.2	44.8	117.3	137.1	111.4
	LU	6.0	8.1	10.0	14.9	13.9	14.0
	NL	14.5	37.2	43.7	37.6	47.8	109.2
	NO	37.3	48.2	45.6	45.1	44.2	49.0
	NZ	0	0	0	5.6	5.6	5.6
	PL	1.0	2.5	2.5	7.7	6.7	6.7
	RU	4.2	3.5	16.4	17.8	7.1	7.0
	SE	46.6	53.7	71.0	83.6	71.1	65.2
	US	69.8	46.0	33.4	27.0	24.9	27.4
	VG	1.1	0.9	0.7	3.4	3.0	2.3
<b>H</b>		<b>28.1</b>	<b>36.9</b>	<b>50.4</b>	<b>61.5</b>	<b>60.5</b>	<b>66.9</b>
<i>t.sk./of which:</i>	CY	1.6	0.6	3.1	4.0	5.8	5.5
	EE	3.5	3.9	4.4	4.3	4.0	4.0
	LT	0.3	5.2	5.6	8.7	8.6	8.7
	MT	0	0	8.8	6.8	6.8	6.5
	NO	3.9	5.2	4.9	2.4	0.6	7.8
	RU	0	0	4.9	9.2	10.7	10.7
	SE	2.3	1.9	1.9	3.8	3.4	3.4
	US	10.7	12.5	9.9	16.1	15.6	15.5
<b>I</b>		<b>336.5</b>	<b>347.1</b>	<b>392.5</b>	<b>466.3</b>	<b>454.8</b>	<b>430.1</b>
<i>t.sk./of which:</i>	AN	0	0	0	4.1	4.2	6.0
	BS	2.3	3.8	0	0	0	0
	CH	13.1	3.5	6.1	6.2	8.9	8.8
	CY	3.4	2.3	18.7	44.0	48.8	49.6
	DE	2.5	1.1	2.8	3.4	3.6	3.6
	DK	86.4	95.0	97.2	93.6	97.2	88.9
	EE	5.8	4.7	6.6	6.8	4.2	4.2
	FI	2.6	3.7	6.8	4.5	5.3	5.4
	GB	4.7	4.9	4.5	4.6	3.9	3.1
	IS	0	0.8	4.2	1.3	2.2	6.0
	IT	4.1	6.8	6.9	12.2	12.6	12.6
	LT	1.2	24.2	15.6	32.0	29.5	29.9
	MT	-8.9	-4.2	2.4	1.3	1.3	1.1
	NL	120.6	104.4	115.7	109.9	118.6	107.6
	NO	1.5	1.5	3.0	3.4	3.3	3.2
	RU	41.5	39.9	39.4	38.5	37.9	37.4
	SE	41.1	41.0	46.0	81.1	53.5	42.7
	US	3.7	2.1	4.2	6.2	6.3	4.0
	VG	6.5	5.6	5.0	5.5	6.1	6.5

(turpinājums)

(cont.)

Darbības veids, NACE (sekcija) Kind of activity, NACE (section)	Valsts Country	2005	2006	2007*	2008*	2009	
						I*	II
<b>J</b>		<b>625.4</b>	<b>964.7</b>	<b>1 486.2</b>	<b>1 647.2</b>	<b>1 599.7</b>	<b>1 512.9</b>
<i>t.sk./of which:</i>	AT	0	6.4	53.7	64.1	70.5	69.3
	BS	5.0	0	0	0	0	0
	BY	0.3	1.0	0.7	1.7	2.0	3.2
	BZ	1.0	3.7	3.7	3.8	3.9	3.8
	CH	16.3	15.5	0	0.3	0.3	0.3
	CY	7.9	0.7	0.9	5.4	21.2	20.6
	DE	45.4	88.6	41.5	42.2	63.8	78.2
	DK	60.0	94.1	202.3	194.2	164.2	159.1
	EE	181.9	313.7	545.9	597.0	580.3	511.2
	FI	32.0	31.4	26.2	27.7	14.9	10.4
	FR	0	0	5.9	4.4	2.1	3.1
	IE	23.4	0	0	52.1	52.1	52.1
	IS	0	16.3	34.2	36.4	30.5	32.7
	JE	0	0	0	3.8	3.8	3.8
	KZ	3.0	2.9	2.3	2.1	2.2	2.1
	LI	3.3	3.0	2.7	2.7	3.1	2.9
	LT	13.0	18.6	32.7	33.0	33.7	31.9
	LU	0	1.4	32.4	21.2	19.8	20.2
	MT	0	31.7	40.5	43.9	43.8	43.9
	NL	0	0	7.1	8.3	9.1	9.3
	NO	0	6.8	8.6	24.0	32.7	35.4
	RU	34.1	53.8	64.6	85.5	85.7	87.1
	SE	164.1	238.9	321.3	321.2	304.6	280.5
	UA	8.3	11.9	25.7	29.0	29.1	29.4
	US	16.3	16.3	21.0	31.2	14.9	11.5
	VG	2.7	3.6	5.4	4.9	4.5	4.4
	1A	3.4	0	0	0	0	0
<b>K</b>		<b>483.1</b>	<b>743.8</b>	<b>1 156.3</b>	<b>1 157.3</b>	<b>1 220.7</b>	<b>1 246.4</b>
<i>t.sk./of which:</i>	AT	8.2	11.0	13.4	14.2	14.2	12.9
	CA	0	0	0.1	-0.1	-0.1	4.2
	CH	4.1	4.2	10.0	9.8	9.3	9.4
	CY	3.3	95.6	166.9	48.9	50.9	66.6
	DE	18.8	25.6	120.6	99.4	118.5	107.1
	DK	15.8	27.8	30.8	27.3	28.1	28.4
	EE	39.3	48.8	39.9	138.0	126.9	126.0
	ES	0	0	0	0	9.6	9.6
	FI	21.9	28.0	55.9	60.8	53.4	54.9
	FR	0.2	2.7	2.9	2.1	8.7	6.1
	GB	25.1	45.1	59.1	49.7	60.8	53.0
	GG	34.5	29.2	72.0	36.2	25.7	26.4
	IE	2.1	9.1	12.6	8.1	10.6	10.5
	IM	4.2	6.4	6.6	8.3	9.2	9.2
	IS	1.4	6.2	29.2	31.5	40.3	38.4
	IT	1.7	0.5	2.3	4.1	9.0	9.0
	JE	2.0	2.6	2.2	2.9	3.7	3.7
	LI	0.5	0.7	3.6	2.5	6.0	6.2
	LR	10.1	8.4	0	0	0	0
	LT	22.2	22.7	22.2	10.0	12.7	13.0
	LU	0.9	1.8	36.3	46.3	39.2	39.7
	MT	4.5	3.3	11.0	29.4	28.0	28.6
	NL	15.7	27.0	52.9	119.3	112.7	119.8
	NO	28.3	44.9	52.9	25.1	23.3	28.9
	NZ	11.2	15.7	13.5	13.5	14.1	14.1
	PA	7.3	7.6	0.9	1.3	5.0	4.8
	RU	14.7	5.3	8.9	14.0	8.6	9.5
	SA	14.9	15.1	15.3	10.3	5.7	6.1
	SE	132.2	198.7	190.9	217.2	224.8	235.3
	TR	0	0.6	4.0	8.5	10.7	12.3
	UA	0	0	0.4	0	6.0	6.0
	US	33.0	39.8	100.2	96.9	126.6	126.4
	VG	3.0	4.3	5.4	14.6	12.7	13.3

(turpinājums)

(cont.)

Darbības veids, NACE (sekcija) Kind of activity, NACE (section)	Valsts Country	2005	2006	2007*	2008*	2009	
						I*	II
<b>L</b>		<b>0.7</b>	<b>0.4</b>	<b>0.5</b>	<b>0</b>	<b>0</b>	<b>0</b>
<b>M</b>		<b>2.3</b>	<b>0.6</b>	<b>0.6</b>	<b>4.3</b>	<b>4.7</b>	<b>4.7</b>
	<i>t.sk./of which:</i> SE	0.7	0.6	0.6	4.0	4.0	4.0
<b>N</b>		<b>2.8</b>	<b>3.1</b>	<b>1.4</b>	<b>1.0</b>	<b>1.2</b>	<b>1.2</b>
<b>O</b>		<b>40.0</b>	<b>47.4</b>	<b>64.7</b>	<b>88.8</b>	<b>90.2</b>	<b>84.0</b>
	<i>t.sk./of which:</i> AT	20.4	24.3	30.6	46.4	46.0	42.7
	CY	2.7	4.1	3.1	2.6	2.3	2.2
	CZ	1.5	1.8	3.8	4.0	3.4	3.1
	EE	2.8	5.5	14.4	15.0	15.6	13.7
	FI	4.7	5.1	4.5	1.6	1.7	1.0
	GB	1.8	0.1	0	2.1	4.0	3.9
	IS	0	0	0.2	3.5	3.5	3.3
	SE	2.1	3.2	5.2	8.1	9.0	9.4
	VG	0	0	0	3.2	3.2	3.2
<b>Neklasificēta darbība</b> <b>Kind of activity not classified</b>		<b>181.7</b>	<b>455.3</b>	<b>482.4</b>	<b>415.3</b>	<b>276.2</b>	<b>272.1</b>
	<i>t.sk./of which:</i> BE	0	0	3.6	2.4	2.7	2.7
	CH	1.6	9.8	0.6	2.7	0	0
	CY	0	21.5	18.1	16.1	11.9	12.9
	DK	3.7	4.6	7.3	10.0	2.8	2.8
	EE	5.3	14.4	36.0	5.9	3.3	3.3
	FI	0.4	3.9	0	0.4	0	7.0
	GB	4.0	36.2	26.6	10.5	16.6	17.5
	IE	0.2	5.2	0.2	1.4	0	0
	IS	4.9	4.4	1.1	15.6	5.3	5.4
	IT	0.3	4.6	5.0	5.8	2.5	2.6
	LI	0	0.9	1.1	5.0	0	0
	LT	18.0	2.6	1.5	3.6	0	0
	LU	0	13.3	13.5	31.0	25.3	25.5
	MT	0	0.5	3.3	0	0	0
	NL	7.3	1.8	29.1	0.1	1.2	1.8
	NO	1.1	38.9	43.1	25.8	21.3	20.9
	RU	1.6	6.7	1.9	3.5	2.4	2.5
	SE	1.2	13.8	6.6	14.5	0.3	0.3
	UA	0	1.0	9.2	9.5	0.8	0.8
	US	5.8	61.8	17.7	2.6	0	0
<b>Kopā</b> <b>Total</b>		<b>2 923.0</b>	<b>4 007.2</b>	<b>5 247.4</b>	<b>5 711.0</b>	<b>5 568.0</b>	<b>5 526.5</b>

**8.9. ĀRVALSTU TIEŠĀS INVESTĪCIJAS LATVIJĀ (ATLIKUMI) DARBĪBAS VEIDU DALĪJUMĀ**  
**FOREIGN DIRECT INVESTMENT IN LATVIA (POSITIONS) BY KIND OF ACTIVITY**

(perioda beigās; milj. latu)  
(at end of period; in millions of lats)

Darbības veids, NACE Kind of activity, NACE		2005	2006	2007*	2008*	2009	
Sekcija Section	Nodaļa Division					I*	II
<b>A</b>	<b>01..02</b>	<b>43.1</b>	<b>51.2</b>	<b>85.6</b>	<b>117.7</b>	<b>117.1</b>	<b>115.4</b>
	01	23.8	34.1	40.9	47.5	49.4	47.5
	02	19.3	17.1	44.7	70.2	67.7	67.9
<b>B</b>	<b>05</b>	<b>1.2</b>	<b>1.2</b>	<b>2.6</b>	<b>2.0</b>	<b>2.4</b>	<b>2.5</b>
<b>C</b>	<b>10..14</b>	<b>15.2</b>	<b>19.2</b>	<b>25.1</b>	<b>25.5</b>	<b>28.0</b>	<b>28.7</b>
	10	14.6	19.2	25.1	25.4	28.0	28.7
	14	0.6	0	0	0.1	0	0
<b>D</b>	<b>15..37</b>	<b>375.8</b>	<b>395.3</b>	<b>516.7</b>	<b>611.8</b>	<b>603.0</b>	<b>615.8</b>
	15	72.6	95.5	118.4	113.7	83.3	87.1
	16	10.4	10.5	8.6	9.7	9.0	6.1
	17	3.5	2.9	3.3	3.3	2.6	2.5
	18	6.6	6.9	15.1	13.2	10.3	11.6
	19	0	0	0	0	0	0
	20	95.4	88.1	113.0	119.3	117.1	117.7
	21	11.4	12.8	12.7	15.5	15.3	15.0
	22	8.4	3.4	2.6	0.8	1.1	1.1
	23	0	0	0	0	0	0
	24	13.4	5.6	16.6	15.1	13.5	15.0
	25	9.0	8.0	9.3	9.8	9.8	9.6
	26	96.9	106.8	150.0	220.3	244.4	257.3
	27	2.9	1.9	2.0	2.1	2.4	2.5
	28	13.9	16.0	15.6	23.3	26.5	24.4
	29	3.1	2.2	2.5	3.6	6.9	4.1
	30	0.2	0	0	0	0	0
	31	8.9	16.7	20.8	17.9	15.1	13.9
	32	1.2	1.2	2.7	2.5	2.3	2.2
	33	1.2	0.3	1.0	0.5	1.8	1.7
	34	5.2	4.6	7.2	26.2	26.5	27.0
	35	3.7	5.9	9.0	8.3	8.5	8.5
	36	5.8	5.9	6.7	4.7	4.6	4.5
	37	2.3	0.1	-0.4	2.1	1.9	4.0
<b>E</b>	<b>40..41</b>	<b>327.6</b>	<b>348.1</b>	<b>270.7</b>	<b>204.9</b>	<b>176.0</b>	<b>199.0</b>
	40	327.6	348.1	270.7	204.9	176.0	199.0
	41	0	0	0	0	0	0
<b>F</b>	<b>45</b>	<b>49.7</b>	<b>67.6</b>	<b>85.5</b>	<b>107.1</b>	<b>126.8</b>	<b>129.7</b>
<b>G</b>	<b>50..52</b>	<b>409.7</b>	<b>525.3</b>	<b>626.0</b>	<b>800.4</b>	<b>806.7</b>	<b>817.2</b>
	50	71.8	106.6	129.7	121.3	125.9	121.1
	51	286.9	343.6	372.8	477.1	481.4	467.8
	52	51.0	75.2	123.5	202.1	199.4	228.3
<b>H</b>	<b>55</b>	<b>28.1</b>	<b>36.9</b>	<b>50.4</b>	<b>61.5</b>	<b>60.5</b>	<b>66.9</b>
	55	28.1	36.9	50.4	61.5	60.5	66.9
<b>I</b>	<b>60..64</b>	<b>336.5</b>	<b>347.1</b>	<b>392.5</b>	<b>466.3</b>	<b>454.8</b>	<b>430.1</b>
	60	42.8	43.6	44.8	39.9	39.4	38.6
	61	5.5	5.2	6.9	3.7	5.3	5.3
	62	4.7	1.8	7.2	35.0	2.5	6.3
	63	128.7	109.7	141.1	176.0	190.4	194.7
	64	154.7	186.7	192.5	211.7	217.3	185.2

(turpinājums)

(cont.)

Darbības veids, NACE Kind of activity, NACE		2005	2006	2007*	2008*	2009	
Sekcija Section	Nodaļa Division					I*	II
<b>J</b>	<b>65..67</b>	<b>625.4</b>	<b>964.7</b>	<b>1 486.2</b>	<b>1 647.2</b>	<b>1 599.7</b>	<b>1 512.9</b>
	65	585.8	919.3	1 432.6	1 569.0	1 512.6	1 417.9
	66	35.5	40.4	51.1	75.2	79.0	84.2
	67	4.1	4.9	2.5	3.1	8.0	10.9
<b>K</b>	<b>70..74</b>	<b>483.1</b>	<b>743.8</b>	<b>1 156.3</b>	<b>1 157.3</b>	<b>1 220.7</b>	<b>1 246.4</b>
	70	215.6	332.6	600.5	714.9	730.9	742.8
	71	14.4	38.5	51.9	60.1	54.4	52.8
	72	9.0	14.3	17.7	23.0	16.0	16.9
	73	0.7	0.8	1.1	1.6	2.1	2.2
	74	243.4	357.6	485.1	357.7	417.3	431.7
<b>L</b>	<b>75</b>	<b>0.7</b>	<b>0.4</b>	<b>0.5</b>	<b>0</b>	<b>0</b>	<b>0</b>
<b>M</b>	<b>80</b>	<b>2.3</b>	<b>0.6</b>	<b>0.6</b>	<b>4.3</b>	<b>4.7</b>	<b>4.7</b>
<b>N</b>	<b>85</b>	<b>2.8</b>	<b>3.1</b>	<b>1.4</b>	<b>1.0</b>	<b>1.2</b>	<b>1.2</b>
<b>O</b>	<b>90..93</b>	<b>40.0</b>	<b>47.4</b>	<b>64.7</b>	<b>88.8</b>	<b>90.2</b>	<b>84.0</b>
	90	3.6	5.2	6.9	6.8	5.8	5.6
	91	0	0	0	0	0	0
	92	36.3	42.2	57.8	79.8	80.5	74.5
	93	0.2	0	0	2.1	4.0	3.9
<b>Neklasificēta darbība Kind of activity not classified</b>		<b>181.7</b>	<b>455.3</b>	<b>482.4</b>	<b>415.3</b>	<b>276.2</b>	<b>272.1</b>
<b>Kopā Total</b>		<b>2 923.0</b>	<b>4 007.2</b>	<b>5 247.4</b>	<b>5 711.0</b>	<b>5 568.0</b>	<b>5 526.5</b>





Latvijas Banka  
K. Valdemāra ielā 2A, Rīgā, LV-1050  
Tālrunis: 6702 2300 Fakss: 6702 2420  
<http://www.bank.lv>  
[info@bank.lv](mailto:info@bank.lv)

Bank of Latvia  
K. Valdemāra ielā 2A, Rīga, LV-1050, Latvia  
Tel.: +371 6702 2300 Fax: +371 6702 2420  
<http://www.bank.lv>  
[info@bank.lv](mailto:info@bank.lv)