

## LATVIJAS MAKSĀJUMU BILANCE (PAMATRĀDĪTĀJI)

4 • 2004  
MĒNEŠA BIĻETENS

Maksājumu bilances tekošā konta negatīvais saldo aprīlī palielinājās līdz 149.1 milj. latu (pieaugumu salīdzinājumā ar iepriekšējā gada atbilstošo periodu noteica divreiz lielāks preču negatīvais saldo). Preču eksports pieauga par 19.3%, bet imports – par 48.2%, jo uzņēmēji veidoja lielākus preču uzkrājumus pirms 2004. gada 1. maija – datuma, ar kuru paaugstinājās ievadmitas tarifi un vairāku preču grupu nodokļi. Pakalpojumu pozitīvais saldo būtiski nemainījās, bet pieauga ienākumu negatīvais saldo un kārtējo pārvedumu pozitīvais saldo.

Pakalpojumu pozitīvais saldo salīdzinājumā ar iepriekšējā gada atbilstošo periodu, pieaugot gan nerezidentiem sniegto, gan no tiem saņemto pakalpojumu apjomam, gandrīz nemainījās. Par 3.5 milj. latu samazinājās pārvadājumu pakalpojumu pozitīvais saldo, bet citu pakalpojumu pozitīvais saldo, palielinoties sniegto būvniecības un finanšu starpniecības pakalpojumu apjomam, pieauga.

Būtiski mainījās ienākumu plūsmas. Ienākumu negatīvais saldo aprīlī salīdzinājumā ar iepriekšējā gada atbilstošo periodu, augot nerezidentu Latvijā gūto tiešo investīciju ienākumiem, palielinājās par 24.5 milj. latu. Aprīlī bankas dividendēs izmaksāja iepriekšējo gadu nesadalīto peļņu.

Kārtējo pārvedumu pozitīvais saldo arī aprīlī bija augsts (kāpums salīdzinājumā ar iepriekšējā gada atbilstošo periodu – 5.5 milj. latu; pieaugumu noteica valdības saņemtā ārvalstu finanšu palīdzības apjoma palielināšanās).

Kapitāla un finanšu konta pozitīvais saldo aprīlī bija 79.9 milj. latu. Nozīmīgākais finanšu konta darījums aprīlī bija Valsts kases organizētā eiroobligāciju emisija 400 milj. euro apjomā. Daļa tās rezultātā saņemto līdzekļu aprīļa sākumā tika ieskaitīta Valsts kases kontā Latvijas Bankā.

Ievērojama bija arī tiešo investīciju ieplūde (68.0 milj. latu; tiešo investīciju pozitīvais saldo – 66.0 milj. latu). Latvijā banku un uzņēmumu pašu kapitālā tiešās investīcijas tika veiktas 51.9 milj. latu apjomā, bet reinvestētās peļņas apjoms bija 10.1 milj. latu.

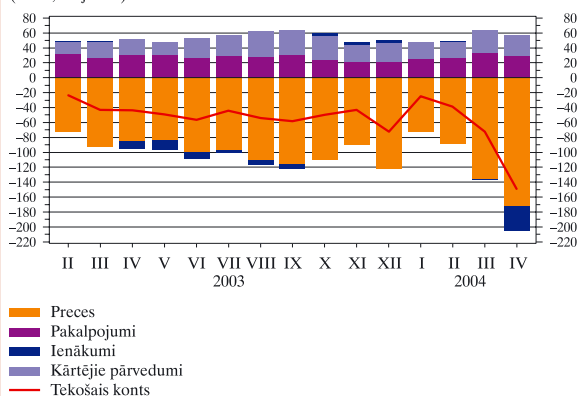
Portfeļieguldījumu saldo, valdībai emitējot eiroobligācijas, bija pozitīvs (251.0 milj. latu). Rezidenti par 8.0 milj. latu palielināja ieguldījumus ārvalstu aktīvos (galvenokārt līdzdalības vērtspapīros), bet, pieaugot portfeļieguldījumu pasīviem, Latvijā ieplūda 258.9 milj. latu.

Citu ieguldījumu saldo, rezidentiem galvenokārt samazinot ārējās saistības, bija negatīvs (27.3 milj. latu). Bankas palielināja ārējās prasības (palielinot aizdevumus) un samazināja ārējās saistības (atmaksājot piesaistītos pieprasījuma noguldījumus) kopā par 19.5 milj. latu, savukārt uzņēmumi samazināja noguldījumus ārvalstīs un atmaksāja saņemtos aizņēmumus.

Rezerves aktīvi aprīlī pieauga par 207.8 milj. latu, un to noteica eiroobligāciju emisijas rezultātā saņemto līdzekļu ieskaitīšana Valsts kases kontā Latvijas Bankā. Latvijas Banka veica arī tiešos valūtas maiņas darījumus, pārdodot nacionālo valūtu 47.2 milj. latu apjomā.

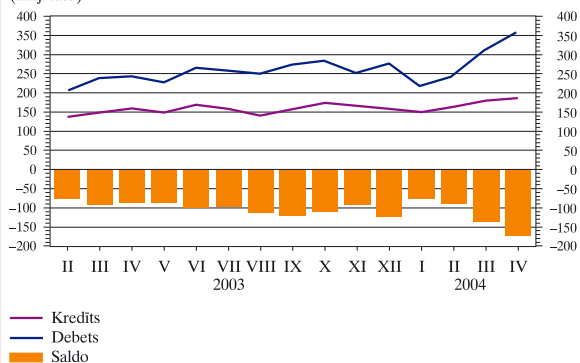
## TEKOŠAIS KONTS

(saldo; milj. latu)



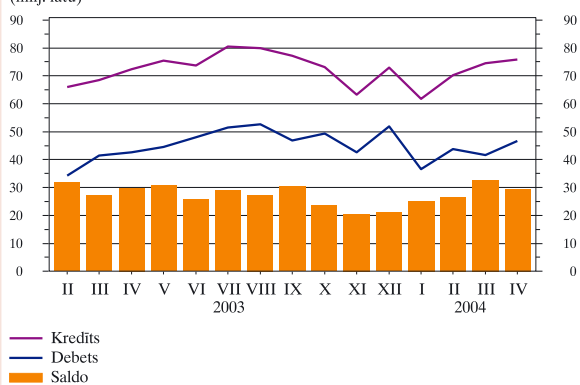
## PRECES

(milj. latu)



## PAKALPOJUMI

(milj. latu)



## MĒNEŠA MAKSĀJUMU BILANCE (PAMATRĀDĪTĀJI)

(saldo; milj. latu)

	Tekošais konts					Kapitāla konts	Finanšu konts						Novirze
	Preces <sup>1</sup>	Pakalpojumi	Ienākumi	Kārtējie pārvedumi	Tiešās investīcijas		Portfeļieguldījumi	Atvasinātie finanšu instrumenti	Citi ieguldījumi	Rezerves aktīvi			
2003													
II	-23.6	-72.9	31.8	1.9	15.6	0.7	31.6	18.5	-34.9	-1.7	78.4	-28.7	-8.6
III	-42.8	-92.1	27.2	1.4	20.7	0.4	1.4	23.6	28.6	-5.6	-115.9	70.7	40.9
IV	-43.8	-85.3	29.8	-9.7	21.5	1.3	37.7	18.6	-14.9	6.7	73.4	-46.1	4.8
V	-49.4	-84.1	30.8	-12.6	16.5	1.6	60.1	24.2	17.0	4.6	52.9	-38.6	-12.3
VI	-56.5	-99.0	25.7	-10.6	27.3	2.8	15.2	19.5	-21.9	-6.9	13.1	11.4	38.6
VII	-44.2	-96.3	29.0	-4.6	27.6	1.4	69.1	8.0	-25.5	-0.3	90.4	-3.5	-26.2
VIII	-54.0	-110.4	27.3	-5.4	34.4	1.2	72.5	3.8	-31.3	-4.5	91.0	13.5	-19.7
IX	-58.4	-115.2	30.4	-7.1	33.4	2.4	-2.1	3.5	-41.1	6.0	106.9	-77.4	58.1
X	-50.0	-109.7	23.7	4.0	32.0	1.8	37.6	24.4	-51.7	-1.9	-5.1	71.9	10.6
XI	-43.3	-90.6	20.6	4.1	22.6	1.5	80.9	13.8	24.4	4.7	90.5	-52.4	-39.1
XII	-72.0	-122.4	21.1	3.9	25.4	4.1	47.2	9.1	51.7	0.1	-7.2	-6.5	20.8
2004													
I	-24.7	-72.9	25.1	1.2	21.9	1.6	19.2	10.0	15.7	-6.9	-4.7	5.1	4.0
II	-38.7	-87.9	26.5	2.1	20.6	3.1	52.9	8.1	10.1	0.5	14.2	20.1	-17.4
III	-72.4	-135.7	32.8	-0.3	30.8	1.9	81.1	19.9	5.0	-2.2	64.1	-5.7	-10.6
IV	-149.1	-171.2	29.4	-34.2	27.0	-0.6	80.5	66.0	251.0	-1.2	-27.3	-207.8	69.1

## TEKOŠAIS KONTS UN KAPITĀLA KONTS

(milj. latu)

	Tekošais konts										Kapitāla konts	
	Preces <sup>1</sup>		Pakalpojumi		Ienākumi		Kārtējie pārvedumi		Kredīts	Debets		
	Kredīts	Debets	Kredīts	Debets	Kredīts	Debets	Kredīts	Debets				
2003												
II	246.6	270.2	134.6	207.5	66.0	34.3	15.8	13.9	30.1	14.5	0.9	0.3
III	265.9	308.7	145.3	237.4	68.6	41.4	17.6	16.1	34.4	13.7	0.7	0.3
IV	282.3	326.0	155.1	240.4	72.4	42.6	16.4	26.2	38.4	16.9	1.6	0.3
V	273.6	323.0	144.4	228.5	75.4	44.6	16.3	29.0	37.5	21.0	1.8	0.2
VI	298.4	354.9	166.0	265.0	73.7	48.0	17.1	27.6	41.6	14.2	2.9	0.1
VII	299.8	344.0	156.6	252.9	80.5	51.5	17.5	22.1	45.3	17.6	1.4	0
VIII	291.0	345.0	140.0	250.3	79.9	52.6	18.6	24.0	52.6	18.2	1.6	0.4
IX	300.0	358.4	155.6	270.8	77.3	46.8	18.8	25.9	48.3	14.9	3.0	0.6
X	318.2	368.3	170.8	280.6	73.1	49.4	19.3	15.4	54.9	22.9	1.9	0.1
XI	284.4	327.7	162.3	252.9	63.2	42.6	17.3	13.1	41.6	19.1	1.7	0.2
XII	307.2	379.2	153.8	276.2	73.0	51.9	18.0	14.2	62.3	36.9	4.3	0.2
2004												
I	265.4	290.1	145.8	218.8	61.7	36.6	18.0	16.8	39.9	17.9	1.7	0.1
II	285.0	323.7	158.4	246.3	70.3	43.8	17.5	15.4	38.7	18.1	4.9	1.8
III	329.3	401.7	176.7	312.4	74.5	41.7	18.8	19.1	59.4	28.6	2.2	0.3
IV	332.5	481.5	185.1	356.2	75.9	46.6	19.5	53.7	52.0	25.0	1.6	2.2

<sup>1</sup> Postenis "Preces" ietver vispārējās nozīmes preces un preces pārstrādi (šo divu posteņu pamatinformācijas avots ir Latvijas Republikas Centrālās statistikas pārvaldes publicētā ārējās tirdzniecības statistika), kā arī preču remontu, transporta organizāciju iegādātās preces un nemonētāro zeltu. Latvijas Republikas Centrālās statistikas pārvaldes apkopotie vispārējās nozīmes preču eksporta un preču importa dati ir koriģēti atbilstoši maksājumu bilances sagatavošanas metodoloģijai.

## TEKOŠAIS KONTS. IENĀKUMI

(milj. latu)

	Ienākumi											
			Atlīdzība nodarbinātajiem		Ieguldījumu ienākumi							
					Tiešās investīcijas		Portfeļieguldījumi		Citi ieguldījumi			
Kredīts	Debets	Kredīts	Debets	Kredīts	Debets	Kredīts	Debets	Kredīts	Debets	Kredīts	Debets	
2003												
II	15.8	13.9	7.4	0.2	8.4	13.7	0	6.8	5.8	2.5	2.6	4.4
III	17.6	16.1	7.7	0.2	9.8	15.9	0.2	8.2	6.7	2.7	2.9	5.0
IV	16.4	26.2	7.6	0.2	8.8	25.9	0.1	17.7	5.8	2.6	3.0	5.6
V	16.3	29.0	7.9	0.2	8.4	28.7	0.1	21.1	5.5	2.8	2.8	4.8
VI	17.1	27.6	7.9	0.2	9.2	27.4	0.1	19.8	6.1	2.6	3.0	5.0
VII	17.5	22.1	8.1	0.2	9.4	21.9	0.4	15.0	6.1	2.6	2.9	4.3
VIII	18.6	24.0	8.1	0.2	10.5	23.7	0.4	14.4	7.2	5.2	2.8	4.2
IX	18.8	25.9	8.0	0.2	10.8	25.7	0.4	14.7	7.6	6.2	2.8	4.7
X	19.3	15.4	8.9	0.2	10.4	15.1	-0.1	5.9	7.6	3.5	2.9	5.7
XI	17.3	13.1	8.8	0.3	8.5	12.9	-0.1	4.4	5.7	3.0	2.8	5.5
XII	18.0	14.2	9.1	0.2	8.9	13.9	-0.1	5.1	5.8	2.6	3.1	6.2
2004												
I	18.0	16.8	9.0	0.2	8.9	16.5	0.3	9.5	5.9	2.5	2.8	4.6
II	17.5	15.4	8.8	0.2	8.8	15.2	0.3	8.5	5.5	2.3	3.0	4.4
III	18.8	19.1	9.0	0.2	9.8	18.8	0.4	12.1	5.6	2.3	3.8	4.4
IV	19.5	53.7	8.9	0.2	10.6	53.5	0.9	44.3	5.7	3.8	4.0	5.3

## FINANŠU KONTS. TIEŠĀS INVESTĪCIJAS

(saldo; milj. latu)

	Tiešās investīcijas							
			Pašu kapitāls		Reinvestētā peļņa		Cits kapitāls	
			Ārvalstīs	Latvijā	Ārvalstīs	Latvijā	Ārvalstīs	Latvijā
2003								
II	-2.4	20.8	-1.9	7.9	0	4.4	-0.4	8.5
III	-0.9	24.4	-0.5	9.3	0	5.7	-0.4	9.4
IV	-0.2	18.8	-0.7	9.9	-0.1	8.3	0.6	0.6
V	-0.9	25.2	-1.5	15.0	-0.1	9.6	0.6	0.6
VI	-0.5	20.0	-1.1	8.2	-0.1	10.5	0.6	1.4
VII	-2.7	10.8	-1.5	7.2	-0.4	11.0	-0.8	-7.5
VIII	-3.4	7.2	-2.2	4.3	-0.4	10.4	-0.8	-7.5
IX	-3.1	6.6	-1.9	3.9	-0.4	10.8	-0.9	-8.1
X	-0.5	24.9	-0.5	11.4	0.1	3.9	-0.2	9.6
XI	-1.4	15.2	-1.3	12.0	0.1	2.4	-0.2	0.8
XII	-1.2	10.2	-1.1	7.5	0.1	3.0	-0.2	-0.3
2004								
I	-1.1	11.1	-0.9	-2.5	-0.3	7.5	0	6.0
II	-9.5	17.6	-9.5	7.2	-0.3	6.9	0.3	3.6
III	-2.3	22.3	-1.7	6.0	-0.3	7.9	-0.4	8.3
IV	-2.0	68.0	-1.5	51.9	-0.3	10.1	-0.3	6.0

## FINANŠU KONTS. PORTFEĻIEGULDĪJUMI UN ATVASINĀTIE FINANŠU INSTRUMENTI

(saldo; milj. latu)

	Portfeļieguldījumi										Atvasinātie finanšu instrumenti	
	Aktīvi	Pasīvi	Līdzdalības vērtspapīri		Parāda vērtspapīri						Aktīvi	Pasīvi
			Aktīvi	Pasīvi	Aktīvi			Pasīvi				
					Obligācijas un parādzīmes	Naudas tirgus instrumenti		Obligācijas un parādzīmes	Naudas tirgus instrumenti			
2003												
II	-34.1	-0.9	-1.2	0.1	-32.8	-20.4	-12.4	-1.0	-1.0	0	0.7	-2.4
III	25.8	2.8	-1.2	0.6	27.0	15.3	11.8	2.2	2.2	0	-2.9	-2.7
IV	-15.5	0.6	0	0.3	-15.5	-15.2	-0.3	0.2	0.3	0	0.2	6.5
V	13.7	3.3	-0.8	1.4	14.6	17.5	-3.0	1.9	1.9	0	-1.8	6.4
VI	-31.4	9.5	0.1	4.5	-31.6	-28.6	-3.0	5.0	5.1	0	-0.5	-6.3
VII	-26.5	1.0	-0.4	-0.2	-26.1	-29.1	3.0	1.1	1.1	0	1.7	-2.0
VIII	-31.2	-0.1	3.0	-0.9	-34.2	-34.6	0.4	0.8	0.8	0	-1.7	-2.8
IX	-42.9	1.8	-0.8	1.5	-42.1	-42.2	0.1	0.2	0.2	0	1.6	4.5
X	-55.0	3.3	-2.9	-0.1	-52.1	-53.0	1.0	3.4	3.4	0	-1.0	-0.9
XI	23.1	1.3	-0.6	0.2	23.7	23.4	0.4	1.2	1.2	0	4.3	0.4
XII	41.1	10.6	5.3	9.0	35.8	35.5	0.3	1.6	1.6	0	-3.4	3.5
2004												
I	15.4	0.2	-2.0	0.6	17.4	17.4	0	-0.3	-0.6	0.3	-1.3	-5.6
II	10.6	-0.6	-2.5	-1.8	13.2	12.6	0.5	1.2	1.2	0.1	-1.5	2.0
III	2.2	2.8	-0.7	2.8	2.8	4.9	-2.1	0	0	0	1.4	-3.6
IV	-8.0	258.9	-7.2	3.9	-0.7	1.7	-2.4	255.0	255.3	-0.2	-8.3	7.0

## FINANŠU KONTS. CITI IEGULDĪJUMI

(saldo; milj. latu)

	Citi ieguldījumi									
	Aktīvi	Pasīvi	Monētārās iestādes		Valdība		Bankas		Citi sektori	
			Aktīvi	Pasīvi	Aktīvi	Pasīvi	Aktīvi	Pasīvi	Aktīvi	Pasīvi
2003										
II	159.5	-81.0	0	0.3	-0.5	-0.3	170.5	-79.0	-10.6	-2.0
III	-126.2	10.3	0	-0.6	0	-2.8	-118.6	16.4	-7.7	-2.7
IV	-1.7	75.1	-0.1	2.1	-0.2	-1.7	2.3	63.9	-3.7	10.8
V	4.5	48.5	0	-1.9	0.1	-0.4	7.7	42.7	-3.3	8.1
VI	-98.2	111.3	0.1	-1.6	0	-0.2	-94.0	103.1	-4.4	10.0
VII	-57.4	147.7	0	-1.4	0.3	-0.2	-59.8	142.4	2.1	7.0
VIII	-30.1	121.1	-0.1	-0.1	0.1	3.3	-32.1	103.2	2.0	14.7
IX	-26.9	133.8	0	0.2	-0.2	-2.7	-27.0	132.1	0.3	4.2
X	26.9	-32.0	0	-0.1	0	-2.0	19.7	-34.3	7.1	4.4
XI	-124.7	215.2	0.1	0.2	0.1	0.3	-128.1	210.3	3.2	4.4
XII	-40.5	33.4	0.1	-1.7	0.7	-47.9	-43.6	80.9	2.3	2.0
2004										
I	-100.8	96.1	0	-1.5	0	0.9	-86.7	78.9	-14.1	17.8
II	7.0	7.2	0	-0.3	0.2	-0.5	6.9	7.7	0	0.2
III	-112.9	177.1	0	0.1	0	-0.4	-115.5	177.7	2.6	-0.3
IV	-4.6	-22.8	-0.2	-0.1	0	-1.9	-9.4	-10.2	5.1	-10.6

Dažkārt sakarā ar datu elektroniskās apstrādes tehnoloģijas specifiku skaitļu noapaļošanas dēļ iespējamas nelielas atšķirības starp uzrādīto kopējo apjomu un saskaitāmo kopsummu.

Latvijas maksājumu bilances pamatrādītāji visagrāk tiek publicēti Latvijas Bankas interneta lapā ([www.bank.lv](http://www.bank.lv)).