

IEGULDĪJUMU FONDI

ALTERNATĪVO IEGULDĪJUMU FONDI

12-2023***

Fondu un fondu pārvaldnieku skaits

2 ieguldījumu pārvaldes sabiedrības*

31 Alternatīvo ieguldījumu fondu pārvaldnieki*

Licencētie

Reģistrētie

13 ieguldījumu fondi

Obligāciju

Jauktie

Akciju

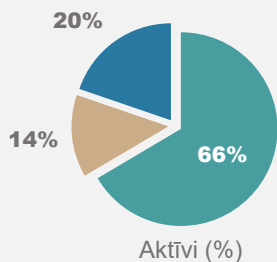
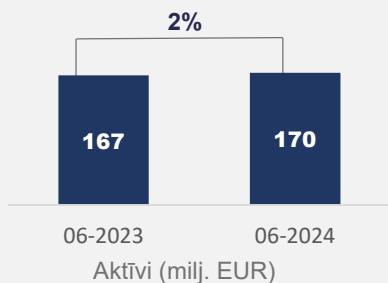
37 Alternatīvo ieguldījumu fondi***

(-4)**

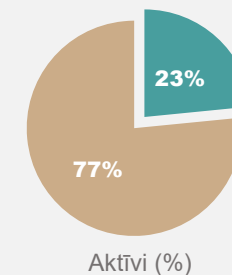
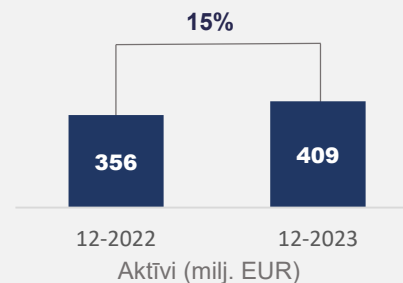
(+3)**

Fondu aktīvi

Aktīvi
€ 170
milj.



Aktīvi
€ 409
milj.

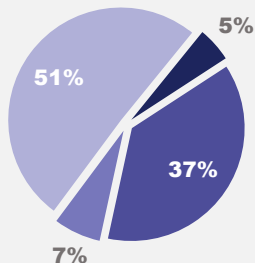


Fondu ieguldījumi, to struktūra un ienesīgums

Ieguldījumi
€ 132
milj.

Ieguldījumu ģeogrāfiskais dalījums pēc emitenta izcelsmes valsts (%)

- LV
- Pārējās EEZ
- NVS valstis
- Pārējās valstis, t.sk. UK

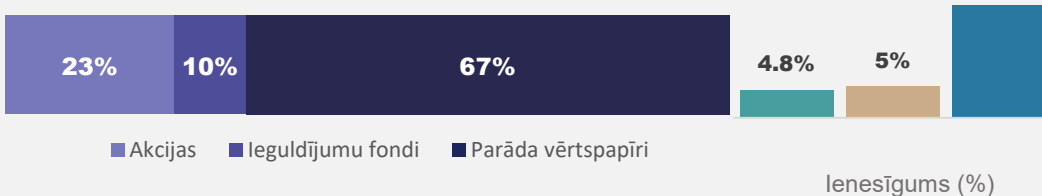


Salīdzinot ar 2023. g. 2. cet.

-15% ↓

Ieguldījumi

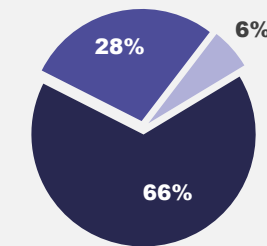
Ieguldījumu struktūra instrumentu griezumā (%)



Ieguldījumi
€ 391
milj.

Ieguldījumu ģeogrāfiskais dalījums pēc emitenta izcelsmes valsts (%)

- LV
- LT, EE
- Pārējās valstis



Salīdzinot ar 2022. g. 4. cet.

21% ↑

Ieguldījumi

Ieguldījumu struktūra instrumentu griezumā (%)

