



Apdrošinātāju skaits

6

Apdrošināšanas
sabiedrības

Dzīvības: ●●

Nedzīvības: ●●●●

11

Dalībvalstu
apdrošināšanas
sabiedrību filiāles

Dzīvības: ●●●●

Nedzīvības: ●●●●●●



Ieguldījumu portfelis (sabiedrības)

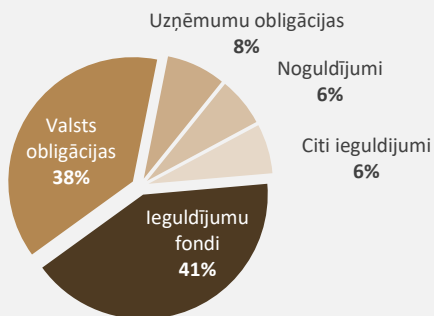
Ieguldījumu apmērs

€1.4 miljardi

Salīdzinot ar 2023. g. 2 cet.

8.86% ↑

Ieguldījumu
izmaiņas



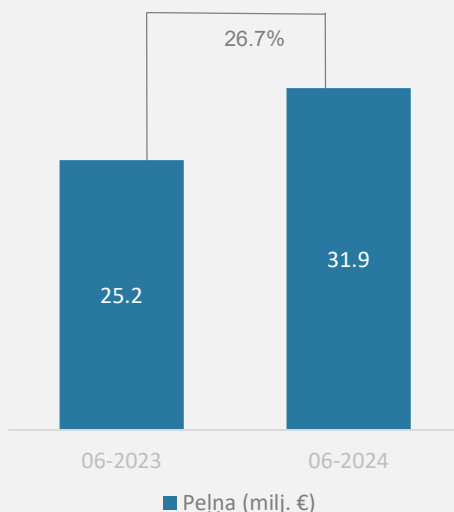
Peļņa / zaudējumi un maksājspēja (sabiedrības)

Peļņa

€32 miljoni

Maksāspējas
rādītājs* **165%**

Aktīvu atdeves
rādītājs (ROA) **4.0%**




Parakstītās prēmijas (sabiedrības un filiāles)

Parakstītās bruto prēmijas kopā

€619 miljoni

Parakstītās bruto prēmijas kopā
apdrošināšanas veidu dalījumā, %



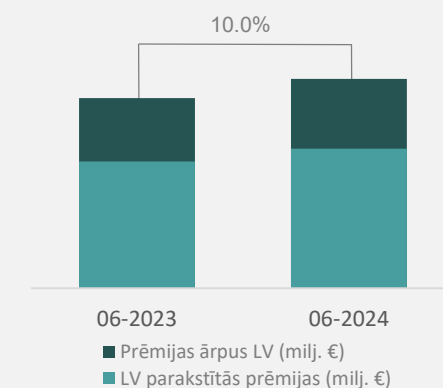
LV parakstītās bruto prēmijas

€412 miljoni

Salīdzinot ar 2023. g. 2 cet.

10.1% ↑

LV prēmiju apjoms



Izmaksātās atlīdzības (sabiedrības un filiāles)

Izmaksātās atlīdzības kopā

€356 miljoni

LV izmaksātās atlīdzības

€242 miljoni

Salīdzinot ar 2023. g. 2 cet.

7.5% ↑

LV atlīdzību apjoms

