



LATVIJAS IEDZĪVOTĀJU FINANŠU PRATĪBA

Latvijas iedzīvotāju aptaujas rezultāti

2014. gada jūnijs/jūlijs

SATURS

Pētījuma apraksts.....	7
Aptaujas tehniskā informācija.....	8
Terminu skaidrojums.....	9
Respondentu sociāli demogrāfiskais profils.....	10
Pētījumu rezultātu statistiskās kļūdas novērtēšanas tabula.....	11
GALVENIE SECINĀJUMI	13
GALVENIE REZULTĀTI	
1. Finanšu pratības indekss.....	20
1.1. Kopējais finanšu pratības indekss.....	20
1.2. Finanšu pratības indekss dažādās jomās.....	21
1.3. Finanšu pratības indeksa statistiskie rādītāji.....	24
2. Finanšu pakalpojumi.....	25
2.1. Informētība par finanšu pakalpojumiem.....	25
2.2. Pašlaik izmantotie finanšu pakalpojumi.....	26
2.3. Apdrošināšanas pakalpojumu izmantošana.....	26
2.4. Finanšu pakalpojumi, kuru lietošana sāka pēdējo divu gadu laikā.....	27
2.5. Lēmuma par finanšu pakalpojumu izvēli pieņemšanas veids.....	28
2.6. Lēmumu par finanšu pakalpojumu izvēli ietekmējošie avoti.....	29
2.7. Griešanās pēc padoma dažādos finanšu jautājumos.....	30
2.8. Sekošana līdz dažādām finanšu jomām.....	30
2.9. Dažādu apgalvojumu par finansēm, to pakalpojumiem vērtējums.....	31
3. Mājsaimniecības ienākumi.....	32
3.1. Galvenais mājsaimniecības ienākumu avots.....	32
3.2. Ienākumu regularitāte.....	32
3.3. Visu izdevumu nosešana parastā mēnesī.....	32
3.4. Apmierinātība ar savu finanšu situāciju.....	33
3.5. Papildus peļņas meklēšana.....	33
3.6. Gadījumi, kad nav pieticis ienākumu regulāro ienākumu segšanai.....	33
3.7. Rīcība, ja nav pieticis ienākumu, lai nosegtu regulāros izdevumus.....	34
4. Budžeta plānošana un kontrole.....	35
4.1. Tēriņu plānošana.....	35
4.2. Izdevumu uzraudzība.....	35
4.3. Ienākumu/ izdevumu uzskaites sistēmas.....	35

Pētījums: Latvijas iedzīvotāju finanšu pratība

4.4. Bankas konta pārbaudīšanas biežums	36
4.5. Finanšu dokumentu glabāšana	36
4.6. Zināšanas par pieejamiem naudas līdzekļiem ikdienas tēriņiem	36
4.7. Finanšu mērķis tuvākajam laikam	37
4.8. Rīcība, lai īstenotu finanšu mērķi tuvākajam laikam	37
4.9. Finanšu mērķi.....	37
5. Uzkrājumi.....	38
5.1. Uzkrājumu veikšana dažādos veidos	38
5.2. Ienākumu novirzīšana uzkrājumu veikšanai	38
5.3. Spēja nosegt izdevumus, ja tiek zaudēti ienākumi.....	39
5.4. Informētība par saviem peļņas procentiem no uzkrājumiem	39
5.5. Apgalvojumi par ieguldījumu	39
6. Pensijas	40
6.1. Vecums, kurā jā sāk veidot finansiālais plāns pensijas vecumam.....	40
6.2. Finansiālais pensijas plāns.....	40
6.3. Pārlicība, ka visā pensijas periodā tiks nodrošināts tāds dzīves līmenis, uz kādu tiek cerēts ..	41
6.4. Sekošana līdz izvēlētajam ieguldījumu plāna darbībai.....	41
6.5. Zināšanas par iespējām saņemt uzkrāto kapitālu	41
6.6. Pensiju plāna pārvaldītāja maiņa	42
6.7. Iemesls pensiju plāna pārvaldītāja maiņai.....	42
6.8. Iesaistīšanās privātā pensiju fondā	42
6.9. Sekošana līdz pensijas plāna darbībai	42
7. Kredīti	43
7.1. Kredīts, kurš pašlaik ir jā atmaksā	43
7.2. Kredīts, kurš būtiski ierobežo	43
7.3. Kredīts, kuru atmaksas grafiki tiek kavēti.....	43
7.4. Pārstrukturizēts kredīts.....	44
7.5. "Ātro kredītu" izmantošana	44
8. Kredītkartes	45
8.1. Kredītkaršu daudzums	45
8.2. Pieredze ar kredītkaršu lietošanu.....	45
8.3. Zināšanas par kredītkartes līdzekļu izmantošanas procentiem	45
8.4. Aizņēmuma izmantošana dažādiem nolūkiem.....	46
8.5. Aizņēmuma izmantošanas biežums.....	46

9. Informētība un e-drošība	47
9.1. Informētība par to, kur vērsties ar sūdzību pret finanšu institūciju	47
9.2. Informētība par finanšu pakalpojumu krāpniecības pazīmēm	47
9.3. Dokumentu lasīšana pirms parakstīšanas	47
9.4. Dažādu iestāžu interneta vietņu izmantošana izglītošanās nolūkos	48
9.5. Maksājumu karšu pin kodu glabāšana.....	48
9.6. Pieejas datu finanšu pakalpojumiem pieejamība.....	48
9.7. Paroles finanšu pakalpojumu vietnēm	49
9.8. Savu finanšu zināšanu novērtējums.....	49
10. Uzdevumi.....	50

REZULTĀTU TABULAS

1. „Kā Jūs novērtētu savas finanšu zināšanas skalā no 1-5, kur 1 nozīmē, ka tās ir ļoti vājas un 5, ka tās ir ļoti labas?” – Q1. jaut.	52
2. „Vai esat dzirdējis/-usi par kādu no šiem finanšu pakalpojumiem?” – Q2a. jaut.	53
3. „Kurus no šiem finanšu pakalpojumiem Jūs pašlaik izmantojat (atsevišķi vai kopā ar kādu citu pakalpojumu)?” – Q2b. jaut.	56
4. „Par kuru finanšu pakalpojumu lietošanu (atsevišķi vai kopā ar kādu citu pakalpojumu) Jūs esat pieņēmis/-usi lēmumu pēdējo divu gadu laikā, neatkarīgi no tā, vai Jūs to joprojām izmantojat, neskaitot pakalpojumus, kas tiek atjaunoti automātiski?” – Q2c. jaut.	59
5. „Kurš no tālāk minētajiem apgalvojumiem visprecīzāk raksturo veidu, kā Jūs izvēlējāties...” – Q3. jaut.	62
6. „Jūsaprāt, kuri no informācijas avotiem visvairāk ietekmēja Jūsu lēmumu par pakalpojuma/-u izvēli?” – Q4. jaut.	80
7. „Lūdzu, novērtējiet, cik lielā mērā Jūs personīgi piekrītat katram no šiem apgalvojumiem, izmantojot 5-punktu skalu, kur 1 nozīmē, ka Jūs nemaz nepiekrītat un 5 – ka pilnībā piekrītat apgalvojumam!” – Q5. jaut.	83
8. „Vai pēdējos 12 mēnešos ir bijis tā, ka Jūsu ienākumu nav pieticis, lai segtu ikdienas dzīvei nepieciešamos regulāros izdevumus?” – Q6. jaut.	93
9. „Ko Jūs darījāt pēdējo reizi, kad "nesavilkāt galus kopā"?” – Q7. jaut.	94
10. „Vai pēdējos 12 mēnešos esat personīgi uzkrājis/-usi naudu kādā no tālāk minētajiem veidiem, neatkarīgi no tā, vai Jums pašlaik vēl ir uzkrājumi?” – Q8. jaut.	97
11. „Ja Jūs zaudētu savu galveno ienākumu avotu, cik ilgi Jūs spētu segt savus izdzīvošanas izdevumus bez aizņemšanās?” – Q9. jaut.	98
12. „Iedomājieties, ka 5 “brāļiem” tiek uzdāvināti 1000 EUR. Cik saņems katrs no brāļiem, ja šī nauda tiks vienlīdzīgi sadalīta?” – Q10. jaut.	99
13. „Tagad iedomājieties, ka brāļiem ir jāgaida vesels gads, lai saņemtu savu daļu, un inflācija šajā laikā ir 3%. Cik daudz katrs no viņiem varēs nopirkt par šo naudu pēc gada?” – Q11. jaut.	100
14. „Jūs aizdodat draugam 25 EUR un viņš Jums nākamajā dienā atdod atpakaļ 25 EUR. Cik lielu procentu viņš ir samaksājis par šo aizdevumu?” – Q12. jaut.	101
15. „Cik daudz naudas būs kontā pirmā gada beigās, kad tur tiks ieskaitīti nopelnītie procenti?” – Q13a. jaut.	102

16. „Cik daudz naudas būs šajā kontā pēc 5 gadiem?” – Q13b. jaut.	103
17. „Tagad es nolasīšu trīs apgalvojumus, lūdzu, pasakiet vai, Jūsuprāt, apgalvojums ir paties vai nepaties?” – Q14. jaut.	104
18. „Kāds ir Jūsu mājsaimniecības ienākumu galvenais avots?” – Q15. jaut.	107
19. „Apsverot visus Jūsu mājsaimniecības ienākumu veidus katru mēnesi, vai Jūs varētu apgalvot, ka Jūsu ienākumi ir regulāri un Jūs varat uz tiem paļauties?” – Q15a. jaut.	108
20. „Cik grūti Jums ir nosegt visas izmaksas un samaksāt visus rēķinus parastā mēnesī? Savu vērtējumu, lūdzu, sniedziet 5-punktu skalā, kur 1 nozīmē, ka tas nemaz nav grūti, bet 5 – ļoti grūti.” – Q16. jaut.	109
21. „Kurš no šiem izteikumiem vislabāk ataino to, kā Jūs sekojat saviem izdevumiem?” – Q17. jaut.	110
22. „Kādā veidā Jūs uzskaitāt, sekojat līdzi saviem/ savas mājsaimniecības izdevumiem un ienākumiem, plānojat tos?” – Q17a. jaut.	111
23. „Kurus no šiem finanšu dokumentiem Jūs saglabājat (t.sk. elektroniski) tā, ka nepieciešamības gadījumā Jums tie ir viegli pieejami?” – Q18. jaut.	112
24. „Kura no šīm kategorijām vislabāk raksturo to, cik precīzi Jūs zināt, cik daudz naudas līdzekļu Jums konkrētā brīdī ir pieejami ikdienas tērīņiem?” – Q19. jaut.	118
25. „Domājot par visiem Jūsu rīcībā esošajiem finanšu līdzekļiem (aktīviem), kredītiem un uzkrājumiem, cik apmierināts/-a Jūs esat ar savu pašreizējo finanšu situāciju?” – Q20. jaut.	119
26. „Cik daudz kredītkaršu Jums ir? Lūdzu, ieskaitiet degvielas uzpildes staciju u.c. komercuzņēmumu kredītkartes, bet ne debetkartes!” – Q21. jaut.	120
27. „Kuri no šiem izteikumiem raksturo Jūsu pieredzi ar Jūsu kredītkartēm pēdējo 12 mēnešu laikā?” – 22. jaut.	121
28. „Cik lieli ir līdzekļu izmantošanas procenti Jūsu kredītkartei? Cik lieli ir līdzekļu izmantošanas procenti tai Jūsu kredītkartei, kurai tie ir vislielākie?” – 23. jaut.	122
29. „Vai Jūs personīgi pēdējo 12 mēnešu laikā kādam no šiem nolūkiem esat izmantojis/-usi aizņēmumu (t.sk. kredītkartes līdzekļus) un maksājis/-usi par to procentus?” – Q24. jaut.	123
30. „Cik bieži pēdējos 12 mēnešos Jūs esat izmantojis/-usi aizņēmumu/ kredītkarti šiem nolūkiem?” – Q25. jaut.	124
31. „Vai Jūs zināt, cik lieli ir peļņas procenti Jūsu uzkrājumiem šobrīd?” – Q26. jaut.	131
32. „Vai pēdējo 12 mēnešu laikā esat vērsies/-usies pie finanšu profesionāļa pēc padoma kādā no šiem jautājumiem?” – Q27. jaut.	132
33. „Vai pēdējo 12 mēnešu laikā esat vērsies/-usies pie ģimenes locekļiem vai draugiem pēc padoma kādā no šiem jautājumiem?” – Q28. jaut.	133
34. „Cik lielā mērā Jūs piekrītat vai nepiekrītat tālāk minētajiem apgalvojumiem?” – Q29. jaut.	134
35. „Cik pārliecināts/-a esat, ka zināt, kā un kur vērsties ar sūdzību par banku vai kādu citu finanšu institūciju?” – Q30. jaut.	136
36. „Kā Jūs uzskatāt, kurā vecumā jāsāk veidot finansiālais plāns pensijas vecumam?” – Q31. jaut.	137
37. „Kuri no šiem ienākumu/ atbalsta veidiem ir iekļauti Jūsu finansiālajā plānā pensijas vecumam? Ar to tiek domāts kāda veida ienākumi Jums būs/ir esot pensijā, kā arī no, kā cerat saņemt/ jau saņemat finansiālu palīdzību.” – Q32. jaut.	138
38. „Vai Jūs personīgi sekojat finanšu tendencēm un pārmaiņām šādās jomās?” – Q33. jaut.	139
39. „Kuras no tālākminēto iestāžu interneta vietnēm/ materiāliem Jūs esat izmantojis/-usi izglītošanās nolūkos?” – Q34. jaut.	140
40. „Cik regulāri pārbaudāt bankas konta izrakstus, savus darījumus internetbankā?” – Q35. jaut.	141

Pētījums: Latvijas iedzīvotāju finanšu pratība

41. „Cik rūpīgi izlasāt līgumus, vienošanās u.c. dokumentus pirms parakstīšanas?” – Q36. jaut. ...	142
42. „Vai Jūs savas maksājumu kartes glabājat atsevišķi no to PIN kodiem?” – Q37. jaut.	143
43. „Vai turat noslēpumā savus pieejas datus finanšu pakalpojumiem internetā (kodu kartes, paroles, PIN kodus u.c.)?” – Q38. jaut.	144
44. „Vai dažādās finanšu pakalpojumu interneta vietnēs izmantojat atšķirīgas paroles?” – Q39. jaut.	145
45. „Vai pašlaik Jums ir jāatmaksā kāds kredīts/-i?” – Q40. jaut.	146
46. „Vai Jums ir kredīti, kuru atmaksāšana Jums liek no daudz kā atteikties, būtiski ierobežo?” – Q41. jaut.	147
47. „Vai Jums ir kredīti, kuru atmaksas grafiks patlaban tiek kavēts?” – Q42. jaut.	148
48. „Vai Jums ir pārstrukturizēti kredīti (problemātiskie, kavētie pārvērsti jaunās saistībās)?” – Q43. jaut.	149
49. „Vai jebkad esat izmantojis/-usi „ātros kredītus”?” – Q44. jaut.	150
50. „Vai Jūs plānojat savus/ savas mājsaimniecības tēriņus, sekojat tam, lai izdevumi nepārsniedz regulāros ienākumus?” – Q45. jaut.	151
51. „Vai Jūs patlaban kādu noteiktu daļu savu ienākumu novirzāt uzkrājumu veikšanai?” – Q46. jaut.	152
52. „Vai pēdējā gada laikā esat atradis/-usi papildu peļņas iespējas?” – Q47. jaut.	153
53. „Vai esat iesaistīts/-a fondēto pensiju shēmā (pensiju sistēmas 2. līmenī)?” – Q48. jaut.	154
54. „Vai sekojat līdzī izvēlētā ieguldījumu plāna darbībai (komisijas maksas, ienesīgums, u.c.)?” – Q49. jaut.	155
55. „Vai zināt, kādas ir uzkrātā kapitāla saņemšanas iespējas, aizejot pensijā?” – Q50. jaut.	156
56. „Vai pēdējā gada laikā esat mainījis/-usi pensiju plāna pārvaldītāju?” – Q51. jaut.	157
57. „Kāds bija galvenais iemesls, kāpēc izvēlējāties mainīt pensiju plāna pārvaldītāju?” – Q52. jaut.	158
58. „Vai esat iesaistīts/-a kādā no privātajiem pensiju fondiem?” – Q53. jaut.	159
59. „Vai patstāvīgi sekojat līdzī sava pensiju plāna darbības rezultātiem?” – Q54. jaut.	160
60. „Ņemot vērā visus vecuma pensijas ienākumu avotus, cik pārliecināts/-a Jūs esat, ka ienākumi Jums nodrošinās tādu dzīves līmeni VISĀ pensijas periodā, uz kādu esat cerējis/-usi?” – Q55. jaut.	161
61. „Kurus no sekojošajiem apdrošināšanas kompāniju piedāvātajiem pakalpojumu veidiem Jūs patlaban izmantojat (t.i., Jums ir spēkā esoša apdrošināšanas polise)?” – Q56. jaut.	162
62. „Kā Jūs novērtētu savas zināšanas par finanšu pakalpojumu krāpniecības un aizdomīgu darījumu pazīmēm?” – Q57. jaut.	163
63. „Vai Jums ir personīgs finanšu mērķis TUVĀKAJAM laikam (īstermiņa mērķis)?” – Q58. jaut.	164
64. „Kā rīkosieties, lai īstenotu šo mērķi?” – Q59. jaut.	165
65. „Vai Jums patlaban ir kāds no šiem finanšu mērķiem?” – Q60. jaut.	166
66. „Kā Jūs novērtētu savas finanšu zināšanas skalā no 1-5, kur 1 nozīmē, ka tās ir ļoti vājas un 5, ka tās ir ļoti labas?” – Q61. jaut.	167
67. Finanšu pratības indekss.....	168
Aptaujas anketa.....	170
Finanšu pratības indeksa aprēķināšana.....	182

PĒTĪJUMA APRAKSTS

2014. gada jūnijā un jūlijā tirgus un sabiedriskās domas pētījumu centrs SKDS veica Latvijas iedzīvotāju aptauju ar mērķi noskaidrot Latvijas iedzīvotāju zināšanas par dažādiem finanšu pakalpojumiem, kā arī to izmantošanas paradumus. Šīs aptaujas dati tika izmantoti arī, lai aprēķinātu Latvijas iedzīvotāju finanšu pratības indeksu. Šī indeksa apraksts dots 182. lpp.

Kopumā tika aptaujāti 1009 respondenti vecumā no 18 līdz 79 gadiem. Tie tika izvēlēti atbilstoši vairākpakāpju stratificētās nejaušās izlases metodei. Šāda izlases metode nodrošina ģenerālajam kopumam (Latvijas pastāvīgie iedzīvotāji vecumā 18-79 gadiem) reprezentatīvu izlasi. Aptauja tika veikta tiešās intervijas veidā respondentu dzīvesvietās. Atkarībā no respondenta vēlmēm, intervija tika veikta latviešu vai krievu valodā.

Intervijas veica īpaši instruēti SKDS intervētāji.

Aptaujā iegūtie dati tika pakļauti svēršanas procedūrai, nodrošinot vēl lielāku rezultātu reprezentatīvātāti.

Pētījuma atskaite sastāv no trīs pamata daļām: pirmajā daļā teksta formā ir sniegti galvenie secinājumi par pētījuma rezultātiem; otrajā daļā pētījuma galvenie rezultāti ir atspoguļoti grafiku formā; trešajā daļā ir rezultātu tabulas, kurās redzams detalizēts atbilžu sadalījums dažādās sociāli demogrāfiskās grupās.

Pielikumā ir pievienota aptaujas anketa.

Maksimālā iespējamā rezultātu statistiskā kļūda pie 1009 respondentu lielas izlases ir +/- 3.1%.

APTAUJAS TEHNISKĀ INFORMĀCIJA

PĒTĪJUMA VEICĒJS	Pētījumu centrs SKDS
ĢENERĀLAIS KOPUMS	Latvijas pastāvīgie iedzīvotāji vecumā no 18 līdz 79 gadiem
IZLASES METODE	Stratificētā nejaušā izlase Dati tika svērti atbilstoši LR IeM PMLP iedzīvotāju reģistra datiem uz 07.02.2014.
STRATIFIKĀCIJAS PAZĪMES	Administratīvi teritoriālā
ADMINISTRATĪVI TERITORIĀLĀ	Tiešās intervijas respondentu dzīves vietās
PLĀNOTAIS IZLASES APJOMS	1000 respondenti (ģenerālajam kopumam reprezentatīva izlase)
SASNIEGTAIS IZLASES APJOMS	1009 respondenti
ĢEOGRĀFISKAIS PĀRKLĀJUMS	Visi Latvijas reģioni (130 izlases punkti)
APTAUJAS LAIKS	22.06.2014.- 14.07.2014.

SASNIEGTĀS IZLASES SALĪDZINĀJUMS AR STATISTIKU PAR IEDZĪVOTĀJIEM

	Respondentu skaits izlasē (%) pirms svēršanas	Respondentu skaits izlasē (%) pēc svēršanas	LR IeM PMLP Iedz. reģ. dati uz 07.02.14.
KOPĀ	100.0	100.0	100.0
REĢIONS			
Rīga	32.5	32.4	32.4
Pierīga	17.4	17.7	17.7
Vidzeme	10.1	10.1	10.1
Kurzeme	13.0	12.9	12.9
Zemgale	12.2	12.2	12.2
Latgale	14.8	14.7	14.7
DZIMUMS			
Vīrieši	47.0	46.7	46.7
Sievietes	53.0	53.3	53.3
TAUTĪBA			
Latvieši	59.0	58.2	58.2
Citi	41.0	41.8	41.8
VECUMS			
18 - 24 g.v.	11.8	11.3	11.3
25 - 34 g.v.	20.1	19.5	19.5
35 - 44 g.v.	17.1	17.7	17.7
45 - 54 g.v.	17.9	18.2	18.2
55 - 64 g.v.	15.3	16.2	16.2
65 - 79 g.v.	17.7	17.0	17.0

Dati tika svērti pēc pazīmēm: reģions, tautība, dzimums, vecums. Šajā materiālā norādīti svērti procenti un nesvērts respondentu skaits.

PĒTĪJUMA DARBA GRUPA

Projekta vadītāji	Arnis Kaktiņš, Svetlana Aļošina
Aptaujas vadītājas	Iveta Briška, Alma Grīniece
Datu masīvu veidoja	Liene Līvmane
Darbs pie rezultātu atskaites	Ieva Papiņa, Andrejs Solopenko

TERMINU SKAIDROJUMS

IZLASE

- Latvijas iedzīvotāju kopuma mikromodelis.

REĢIONS

- *Rīga* – Rīgas pilsēta
- *Vidzeme*
- Pilsētas – Jūrmala, Valmiera.
- Novadi – Alojas, Alūksnes, Amatas, Apes, Ādažu, Babītes, Baldones, Beverīnas, Burtnieku, Carnikavas, Cesvaines, Cēsu, Ērgļu, Garkalnes, Gulbenes, Ikšķiles, Incūkalna, Jaunpiebalgas, Kocēnu, Krimuldas, Ķeguma, Ķekavas, Lielvārdes, Limbažu, Līgatnes, Lubānas, Madonas, Mazsalacas, Mālpils, Mārupes, Naukšēnu, Ogres, Olaines, Pārgaujas, Priekuļu, Raunas, Ropažu, Rūjienas, Salacgrīvas, Salaspils, Saulkrastu, Sējas, Siguldas, Smiltenes, Stopiņu, Strenču, Valkas, Varakļānu, Vecpiebalgas novads.
- *Kurzeme*
- Pilsētas – Liepāja, Ventspils.
- Novadi – Aizputes, Alsungas, Brocēnu, Dundagas, Durbes, Grobiņas, Kuldīgas, Mērsraga, Nīcas, Pāvilostas, Priekules, Rojas, Rucavas, Saldus, Skrundas, Talsu, Vaiņodes, Ventspils novads.
- *Zemgale*
- Pilsētas – Jelgava, Jēkabpils.
- Novadi – Aizkraukles, Aknīstes, Auces, Bauskas, Dobeles, Engures, Iecavas, Jaunjelgavas, Jaunpils, Jelgavas, Jēkabpils, Kandavas, Kokneses, Krustpils, Neretas, Ozolnieku, Pļaviņu, Rundāles, Salas, Skrīveru, Tērvetes, Tukuma, Vecumnieku, Viesītes novads.
- *Latgale*
- Pilsētas – Daugavpils, Rēzekne.
- Novadi – Aglonas, Baltnavas, Balvu, Ciblas, Dagdas, Daugavpils, Ilūkstes, Kārsavas, Krāslavas, Līvānu, Ludzas, Preiļu, Rēzeknes, Riebiņu, Rugāju, Vārkavas, Viļakas, Viļānu, Zilupes novads.

APDZĪVOTĀS VIETAS TIPS 1

- *Rīga* - Rīgas pilsēta.
- *Cita pilsēta* - Daugavpils, Liepāja, Jelgava, Jūrmala, Ventspils, Rēzekne, Valmiera, Jēkabpils un citas pilsētas.
- *Lauki* - lauku teritorijas.

APDZĪVOTĀS VIETAS TIPS 2

- *Pilsēta* - 100 000 – 1 000 000 iedz.
- *Vidēji liela pilsēta* - 15 000 – 100 000 iedz.
- *Mazpilsēta* - 3 000 – 15 000 iedz.
- *Ciemat, lauki* - mazāk nekā 3 000 iedz.

IZGLĪTĪBA

- *Nav oficiāli iegūtas izglītības* – respondents, kurš nav pabeidzis pamatzglītību.
- *Nepabeigta pamatzglītība* – respondents ar iesāktu, bet nepabeigtu pamatzglītību.
- *Pamatzglītība* – respondents ar pamata izglītību.
- *Nepabeigta vidējā* – respondents ar iesāktu, bet nepabeigtu vidējo izglītību.
- *Vidējā* – respondents ar vispārējo vidējo izglītību.
- *Vidējā speciālā* – respondents ar vidējo profesionālo izglītību.
- *Augstākā* – respondents ar augstāko izglītību.

MĒNEŠA VIDĒJIE IENĀKUMI UZ VIENU CILVĒKU ĢIMENĒ

Ienākumi uz vienu ģimenes locekli mēnesī, ieskaitot visus ienākumus (algas, stipendijas, pabalstus, pensijas utt.) pēc nodokļu nomaksas. Respondenti pēc ienākumu līmeņa ir sadalīti kvintilēs.

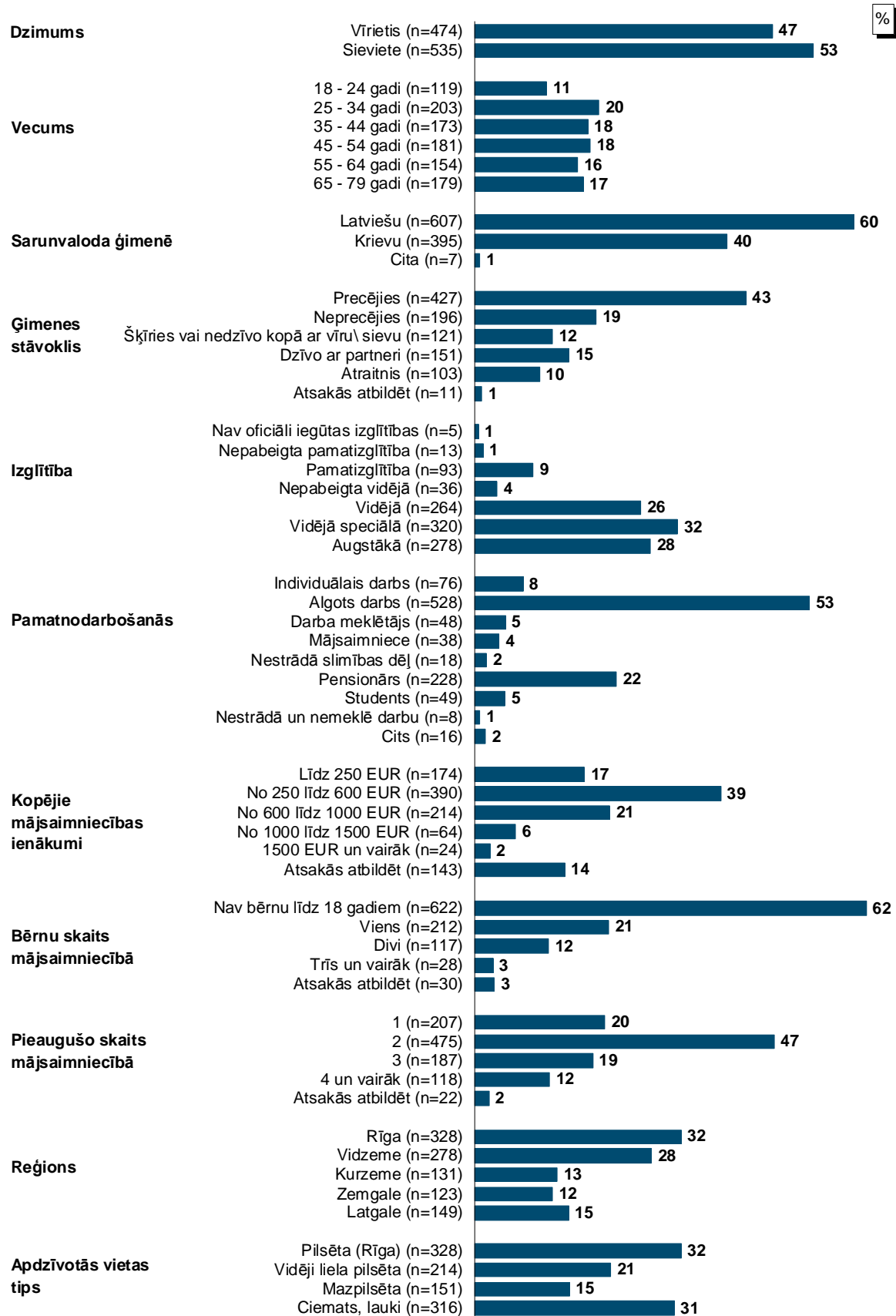
- *Zemi* – 199 EUR un mazāk
- *Vidēji zemi* – no 200 līdz 259 EUR
- *Vidēji augsti* – no 260 līdz 350 EUR
- *Augsti* – 351 EUR un vairāk

PERSONĪGIE MĒNEŠA VIDĒJIE IENĀKUMI

Personīgie ienākumi mēnesī, ieskaitot visus ienākumus (algas, stipendijas, pabalstus, pensijas utt.) pēc nodokļu nomaksas. Respondenti pēc ienākumu līmeņa ir sadalīti kvintilēs.

- *Zemi* – 219 EUR un mazāk
- *Vidēji zemi* – no 220 līdz 299 EUR
- *Vidēji augsti* – no 300 līdz 450 EUR
- *Augsti* – 451 EUR un vairāk

RESPONDENTU SOCIĀLI DEMOGRĀFIKAIS PROFILS



Bāze: visi respondenti, n=1009

PĒTĪJUMU REZULTĀTU STATISTISKĀS KĻŪDAS NOVĒRTĒŠANAS TABULA

Pētījuma rezultātos vienmēr pastāv zināma *statistiskās kļūdas* varbūtība. Analizējot un interpretējot pētījumā iegūtos rezultātus, to vajadzētu ņemt vērā. Tās atšķirības, kuras iekļaujas statistiskās kļūdas robežās jeb ir mazākas par to, var uzskatīt par *nenozīmīgām*.

Statistiskā kļūda tiek aprēķināta pēc sekojošas formulas:

$$SK = q \times \sqrt{\pi \times (100 - \pi) / n}$$

kur:

SK - statistiskā kļūda

q - koeficients, kas pie 95% varbūtības ir vienāds ar 1.96

π - pētījumā iegūtais respondentu atbilžu procentuālais sadalījums

n - respondentu skaits

Lai ērtāk un ātrāk noteiktu statistisko mērījuma kļūdu, ir lietderīgi izmantot statistiskās kļūdas novērtēšanas tabulu.

PĒTĪJUMA REZULTĀTU STATISTISKĀS KĻŪDAS NOVĒRTĒŠANAS TABULA
(ar 95 % varbūtību)

Procentuālais atbilžu sadalījums (%)	Respondentu skaits [n] =															
	50	75	100	200	300	400	500	600	700	800	900	1000	1100	1200	1500	2000
1 vai 99	2.8	2.2	1.9	1.4	1.1	1.0	0.9	0.8	0.7	0.7	0.6	0.6	0.6	0.5	0.5	0.4
2 vai 98	3.9	3.2	2.7	1.9	1.6	1.4	1.2	1.1	1.0	1.0	0.9	0.9	0.8	0.8	0.7	0.6
4 vai 96	5.4	4.5	3.8	2.7	2.2	1.9	1.7	1.6	1.5	1.4	1.3	1.2	1.2	1.1	1.0	0.9
6 vai 94	6.6	5.4	4.7	3.3	2.7	2.3	2.0	1.9	1.8	1.7	1.6	1.5	1.4	1.3	1.2	1.0
8 vai 92	7.5	6.1	5.3	3.8	3.1	2.7	2.4	2.2	2.0	1.9	1.8	1.7	1.6	1.5	1.4	1.2
10 vai 90	8.3	6.8	5.9	4.2	3.4	2.9	2.6	2.4	2.2	2.0	2.0	1.9	1.8	1.7	1.5	1.3
12 vai 88	9.0	7.4	6.4	4.5	3.7	3.2	2.9	2.6	2.4	2.3	2.1	2.0	1.9	1.8	1.6	1.4
15 vai 85	9.9	8.0	7.0	5.0	4.0	3.5	3.1	2.9	2.6	2.5	2.3	2.2	2.1	2.0	1.8	1.6
18 vai 82	10.7	8.7	7.5	5.3	4.4	3.8	3.4	3.0	2.9	2.7	2.5	2.4	2.3	2.2	1.9	1.7
20 vai 80	11.1	9.1	7.8	5.5	4.5	3.9	3.5	3.2	3.0	2.8	2.6	2.5	2.4	2.3	2.0	1.8
22 vai 78	11.5	9.4	8.1	5.7	4.7	4.1	3.6	3.3	3.1	2.9	2.7	2.6	2.5	2.4	2.1	1.8
25 vai 75	12.0	9.8	8.5	6.0	4.9	4.2	3.8	3.5	3.2	3.0	2.8	2.7	2.6	2.5	2.2	1.9
28 vai 72	12.5	10.2	8.8	6.2	5.1	4.4	3.9	3.6	3.3	3.1	2.9	2.8	2.7	2.5	2.3	2.0
30 vai 70	12.7	10.4	9.0	6.4	5.2	4.5	4.0	3.7	3.4	3.2	3.0	2.8	2.7	2.6	2.3	2.0
32 vai 68	12.9	10.6	9.1	6.5	5.3	4.6	4.1	3.7	3.5	3.2	3.1	2.9	2.8	2.6	2.4	2.1
35 vai 65	13.2	10.8	9.4	6.6	5.4	4.7	4.2	3.8	3.5	3.3	3.1	3.0	2.8	2.7	2.4	2.1
40 vai 60	13.6	11.1	9.6	6.8	5.5	4.8	4.3	3.9	3.6	3.4	3.2	3.0	2.9	2.8	2.5	2.2
45 vai 55	13.8	11.3	9.8	6.9	5.6	4.9	4.4	4.0	3.7	3.5	3.3	3.1	2.9	2.8	2.5	2.2
50 vai 50	13.9	11.3	9.8	6.9	5.7	4.9	4.4	4.0	3.7	3.5	3.3	3.1	3.0	2.8	2.5	2.2

Lai noteiktu statistisko mērījuma kļūdu, ir jāzina nesvērts respondentu skaits attiecīgajā grupā un rezultāts procentos. Izmantojot šos lielumus, tabulas attiecīgajā iedaļā var atrast statistiskās mērījuma kļūdas robežas + / - procentos ar **95% varbūtību**.

Piemēram, ja pēc pētījuma datiem no visiem aptaujātajiem Latvijas iedzīvotājiem (respondentu skaits n=1009) tiek iegūta mērķa grupa 10.0%, kas pauž apstiprinošu attieksmi pret spriedumu vai izteikumu "X", tad ar 95% varbūtību var teikt, ka statistiskā mērījuma kļūda šeit ir + / - 1.9% robežās. No tā izriet, ka mērķa grupa, kura identificē sevi ar spriedumu vai izteikumu "X", ir no 8.1% līdz 11.9%.

GALVENIE SECINĀJUMI

GALVENIE SECINĀJUMI

Finanšu pratības indekss

Latvijas iedzīvotāju finanšu pratības indekss ir 20.6 punkti (maksimāli bija iespējams iegūt 99 punktus). Analizējot datus dažādās sociāli demogrāfiskajās grupās, redzams, ka sievietēm finanšu pratības indeksa rādītājs ir nedaudz augstāks nekā vīriešiem. Apskatot datus vecuma grupās, redzams, ka augstāks rādītājs ir iedzīvotājiem vecumā no 35 līdz 44 gadiem. Augstāki rādītāji pamatnodarbošanās grupā ir individuālā darba un algotā darba veicējiem. Turklāt ir vērojama tendence, ka, pieaugot izglītības un ienākumu līmeņiem, paaugstinās arī finanšu pratības indeksa rādītāji.

Apskatot atsevišķi apakšindeksus, redzams, ka situācija ir diezgan dramatiska. Analizējot visus rādītājus, var secināt, ka Latvijas iedzīvotāji nepievērš īpašu uzmanību sava budžeta plānošanai un kontrolei, tāpat diezgan maza sabiedrības daļa domā par savu finansiālo nodrošinājumu nākotnē un pietiekamā daudzumā neveic uzkrājumus vai ieguldījumus, kā arī pietiekami neiesaistās pensiju līmeņos. Latvijas sabiedrība ir mazizglītota un informēta jautājumos, kas skar personīgās finanses. Zemo finanšu pakalpojumu indeksa rādītājus var izskaidrot ar to, ka daļa iedzīvotāju, izvēloties kādu pakalpojumu, nemeklē un neizskata visas alternatīvas. Tāpat iedzīvotāji nevērsas pie finanšu profesionāļiem pēc padoma, bet vairāk paļaujas uz draugu vai radnieku ieteikumiem.

Finanšu pakalpojumi

Informētība par finanšu pakalpojumiem

Kopumā lielākā daļa iedzīvotāju ir informēti par anketā iekļautajiem finanšu pakalpojumiem. Tomēr mazāk kā 40% iedzīvotāju ir dzirdējuši par sekojošiem pakalpojumiem: pakalpojumu priekšapmaksas karte (36%), ieguldījumu fondi (34%), mobilo norēķinu lietotājkonts (29%), citas obligācijas (ne krājobligācijas jeb valsts parādzīmes) (24%), ieguldījumu pakalpojumi (17%) un virtuālā valūta (13%).

Pašlaik izmantotie finanšu pakalpojumi

Saskaņā ar pētījuma rezultātiem biežāk izmantotie ir banku piedāvātie pakalpojumi. Konts bankā ir 91% iedzīvotāju, norēķinu karte ir 89%, savukārt 65% izmanto arī internetbanku.

Kopumā risku apdrošināšanu izmanto 41% iedzīvotāju. No apdrošināšanas kompāniju piedāvātajiem pakalpojumiem visbiežāk tiek izmantota autoīpašnieku civiltiesiskās atbildības obligātā apdrošināšana (OCTA) (28%), veselības (22%) un īpašuma apdrošināšana (18%).

Lēmumu par finanšu pakalpojumu izvēli ietekmējošie avoti

Visbiežāk lēmumu par finanšu pakalpojumu izvēli ietekmē vispārējie ieteikumi (61%), pārsvarā tie ir draugu/ radnieku ieteikumi, kuri nestrādā finanšu nozarē. 59% iedzīvotāju norāda, ka izvēli ietekmēja arī informācija par konkrēto produktu. Masu mediju un reklāmu ietekmi atzīst attiecīgi 33% un 27%.

Griešanās pēc padoma dažādos finanšu jautājumos

Lielākā daļa iedzīvotāju pēdējā gada laikā nav vērsusies pēc padoma kādā no finanšu jautājumiem ne pie finanšu profesionāļa (81%), ne pie ģimenes locekļiem vai draugiem (82%).

Sekošana līdzīdi dažādām finanšu jomām

Pētījuma dati parāda, ka iedzīvotāji biežāk seko finanšu tendencēm sekojošās jomās: inflācija (27%), darba tirgus (26%), nodokļu politika (25%) un mājokļa tirgus (22%). Svarīgi atzīmēt, ka 43% norāda, ka viņi neseko līdzīdi nevienai no anketā iekļautajām jomām.

Pētījums: Latvijas iedzīvotāju finanšu pratība

Dažādu apgalvojumu par finansēm, to pakalpojumiem vērtējums

Vairāk kā puse iedzīvotāju pilnībā piekrīt sekojošiem izteikumiem: *pirms es kaut ko pārku, es rūpīgi apsveru, vai varu to atļauties pirkt (60%) un es maksāju savus rēķinus laikā (58%)*. Izteikumiem *es rūpīgi uzmanu/ kontrolēju visus savus finanšu darījumus, nauda ir tāpēc, lai to tērētu un labāk ar tukšu vēderu gulēt iet, nekā ar parādiem piecelties* pilnībā piekrīt nedaudz mazāks iedzīvotāju īpatsvars (attiecīgi 46%, 45% un 43%). Savukārt 40% nemaz nepiekrīt izteikumam - *esmu gatavs riskēt ar daļu savas naudas, kad veidoju uzkrājumus vai ieguldu to*. Tādējādi var secināt, ka Latvijas iedzīvotāji pret uzkrājumu veidošanu attiecas diezgan rezervēti.

Kopumā 81% iedzīvotāju vienmēr rūpīgi izpēta visas iespējas pirms pieņem lēmumu par kādu finanšu pakalpojumu, bet kopumā 59% iedzīvotāju ir skaidrība par finanšu pakalpojumu veidiem, kuri viņiem ir nepieciešami, un viņiem nav vajadzīga finanšu padomdevēju konsultācija.

Mājsaimniecības ienākumi

Galvenais mājsaimniecības ienākumu avots un ienākumu regularitāte

Saskaņā ar pētījuma rezultātiem 56% mājsaimniecību galvenais ienākumu avots ir darba alga, 21% mājsaimniecību tā ir vecuma pensija. 75% mājsaimniecību norāda, ka viņu ienākumi ir regulāri, un uz tiem var paļauties, savukārt 22% ienākumi nav regulāri.

Visu izdevumu nosešana parastā mēnesī

Tikai 12% iedzīvotāju atzīst, ka viņiem ir viegli parastā mēnesī nosegt visas izmaksas un samaksāt visus rēķinus. 18% savu spēju nosegt visas izmaksas novērtēja ar 2 (5-punktu skalā, kur 1 nozīmē, ka tas nemaz nav grūti, bet 5 – ļoti grūti), 35% ar 3, 18% ar 4. Savukārt 16% norāda, ka viņiem ir ļoti grūti nosegt visas izmaksas un samaksāt visus rēķinus parastā mēnesī.

Apmierinātība ar savu finanšu situāciju

Tikai 3% iedzīvotāju ir pilnībā apmierināti ar savu finanšu situāciju. 15% savu apmierinātību novērtēja ar 4 (5-punktu skalā, kur 5 nozīmē, ka ir pilnībā apmierināts, bet 1 – nemaz nav apmierināts), 35% ar 3, 21% ar 2, bet ar savu finanšu situāciju nemaz nav apmierināti 22% iedzīvotāju.

Papildus peļņas meklēšana

Kā parādīja pētījuma dati, tad kopumā mājsaimniecības Latvijā nav apmierinātas ar savu finanšu situāciju, tāpēc lielākā daļa (68%) no viņām meklē arī papildus peļņas iespējas. To skaitā 27% iedzīvotāju pēdējā gada laikā ir izdevies atrast papildus peļņas iespējas, 41% tas nav izdevies, bet viņi turpina meklēt.

Gadījumi, kad nav pieticis ienākumu regulāro ienākumu segšanai un rīcība šādās situācijās

Neapmierinošo situāciju ar mājsaimniecību ienākumiem apstiprina arī tas, ka 42% iedzīvotāju pēdējā gada laikā ir piedzīvojuši situācijas, kad ienākumu nav pieticis, lai segtu ikdienas dzīvei nepieciešamos regulāros izdevumus.

Šādās situācijās kā risinājums visbiežāk tiek izmantota aizņemšanās, un tieši pārtikas, naudas aizņemšanās no ģimenes vai draugiem. Salīdzinoši bieži iedzīvotāji, kuri nonākuši situācijā, kad nav pieticis ienākumu, lai segtu ikdienas izdevumus, cenšas samazināt tēriņus, lai iztiktu bez trūkstošajiem līdzekļiem.

Pētījums: Latvijas iedzīvotāju finanšu pratība

Budžeta plānošana un kontrole

Tēriņu plānošana

Nedaudz vairāk kā puse jeb 55% iedzīvotāju visu laiku plāno savus/ savas mājāsaimniecības tēriņus, seko tam, lai izdevumi nepārsniedz regulāros ienākumus, savukārt 28% to dara dažreiz, pēc nepieciešamības, bet 14% atzīst, ka neseko un neplāno savu budžetu.

Izdevumu uzraudzība un uzskaites sistēmas

Nedaudz vairāk kā puse (51%) iedzīvotāju norāda, ka diezgan labi kontrolē savus izdevumus, neveicot nekādus pierakstus. 24% norāda, ka mazliet uzrauga savus izdevumus. 15% iedzīvotāju, lai efektīvi kontrolētu savus izdevumus, veic pierakstus, bet 7% vispār nepievērš uzmanību izdevumiem.

69% no tiem iedzīvotājiem, kuri seko līdz saviem izdevumiem, neveic pierakstus, bet gan uzskaita un plāno atmiņā. 24% izmanto pašu izveidotu uzskaites sistēmu rakstveidā uz papīra, bet 6% izmanto pašu izveidotu uzskaites sistēmu elektroniski. Citas uzskaites sistēmas tiek izmantotas ievērojami retāk.

Bankas konta pārbaudīšanas biežums

Gandrīz katrs ceturtais iedzīvotājs norāda, ka nekad nepārbauda bankas konta izrakstus vai savus darījumus internetbankā. Vismaz reizi nedēļā savus bankas konta izrakstus, darījumus internetbankā pārbauda 22%, 15% to dara apmēram reizi 2 nedēļās, 34% apmēram reizi mēnesī vai retāk.

Finanšu dokumentu glabāšana

Pētījuma dati parāda, ka Latvijas iedzīvotāju vidū ir diezgan izplatīta prakse saglabāt dažādus finanšu dokumentus. Galvenos regulāros rēķinus saglabā 82% iedzīvotāju, svarīgāko pirkumu čekus – 77%, līgumus par finanšu pakalpojumiem – 57%, kredīta vai īres maksājumu pārskatus – 57%, bankas pārskatus – 51% un nodokļu aprēķinus – 45%.

Zināšanas par pieejamiem naudas līdzekļiem ikdienas tēriņiem

Kopumā lielākā daļa iedzīvotāju kaut kādā mērā zina, cik daudz naudas viņiem ir konkrētā brīdī. Tikai 3% iedzīvotāju nav nekāda priekšstata par to, cik daudz naudas līdzekļu viņiem konkrētā brīdī ir pieejami ikdienas tēriņiem.

Finanšu mērķis tuvākajam laikam un tā īstenošana

Saskaņā ar pētījuma rezultātiem 49% iedzīvotāju ir kāds personīgs finanšu mērķis tuvākajam laikam (īstermiņa mērķis), bet 46% norāda, ka viņiem šāda mērķa nav.

48% no tiem iedzīvotājiem, kuriem ir kāds īstermiņa finanšu mērķis, lai to īstenotu, taupīs vai mēģinās sakrāt līdzekļus, savukārt 40% centīsies vairāk nopelnīt.

Finanšu mērķi

Pētījuma dati parāda, ka 40% iedzīvotāju ir mērķis sakrāt naudu kādai precei vai pakalpojumam, 31% ir apņēmiens līdzsvarot ienākumus ar izdevumiem, bet 19% vēlas nomaksāt parādus vai atmaksāt kredītus. Par drošām vecumdienām aizdomājas 11%.

Uzkrājumi

Uzkrājumu veikšana dažādos veidos

Analizējot pētījuma datus, var secināt, ka uzkrājumu veikšanas tradīcija Latvijas iedzīvotāju vidū ir vāji attīstīta. Piemēram, pēdējā gada laikā gandrīz puse (49%) iedzīvotāju nav veidojuši uzkrājumus vai arī viņiem nav līdzekļu, lai veidotu uzkrājumus. Tomēr ir arī daļa sabiedrības, kas noteiktā veidā veic uzkrājumus. 27% iedzīvotāju ir uzkrājuši skaidru naudu mājās, bet 24% vairāk līdzekļu noguldījuši bankas kontā, savukārt iemaksas krājkontā ir veikuši 8%.

Pētījums: Latvijas iedzīvotāju finanšu pratība

Ienākumu novirzīšana uzkrājumu veikšanai

Gandrīz katrs 4. iedzīvotājs šobrīd noteiktu daļu no saviem ienākumiem novirza uzkrājumu veikšanai. 17% šobrīd neuzkrāj, un kaut ko uzkrāt spētu tikai ar lielām grūtībām, no daudz kā atsakoties. 39% iedzīvotāju norāda, ka viņu ienākumi šobrīd nav pietiekami, lai, pat no ļoti daudz kā atsakoties, spētu uzkrāt. Savukārt 7% norāda, ka šobrīd neuzkrāj, taču ienākumi ir pietiekami lieli, lai spētu uzkrāt.

Spēja nosegt izdevumus, ja tiek zaudēti ienākumi

Saskaņā ar pētījuma rezultātiem 43% iedzīvotāju, zaudējot savu galveno ienākumu avotu, spētu izdzīvot bez aizņemšanās nedēļu vai pat īsāku laika periodu. 24% spētu iztikt vismaz mēnesi, 20% - vismaz 3 mēnešus.

Apgalvojumi par ieguldījumu

Visus trīs apgalvojumus par ieguldījumiem lielākā daļa iedzīvotāju uzskata par patiesiem. 85% par patiesu uzskata apgalvojumu - *augsta inflācija nozīmē, ka strauji pieaug dzīves izmaksas*. 76% par patiesu uzskata apgalvojumu - *ieguldījums ar augstu atdevi ir arī ar augstu risku*. Savukārt apgalvojumu *Ir iespējams samazināt ieguldījumu risku akciju tirgū, pērkot vairākas dažādu akciju paketes* par patiesu atzīst 56%, jāpiemin, ka šo apgalvojumu nevarēja novērtēt kā patiesu vai nepatiesu 32% iedzīvotāju, viņi sniedza atbildi *grūti pateikt*.

Pensijas

Vecums, kurā jāsāk veidot finansiālais plāns pensijas vecumam

20% iedzīvotāju uzskata, ka par savu finansiālo nodrošinājumu pensijas vecumā jāsāk domāt jau līdz 20 gadu vecumam. 18% uzskata, ka par to jāsāk domāt vecumā no 21 līdz 25 gadiem. 21%, ka vecumā no 26 līdz 35 gadiem. Savukārt 19% norāda, ka finansiālais plāns pensijas vecumam jāsāk veidot sasniedzot 36 gadu vecumu.

Pārlicība, ka visā pensijas periodā tiks nodrošināts tāds dzīves līmenis, uz kādu tiek cerēts

Kopumā 75% sabiedrības nav pārliecināti, ka viņu ienākumi pensijas vecumā nodrošinās viņiem tādu dzīves līmeni visā pensijas periodā, uz kādu viņi ir cerējuši. Kopumā tikai 12% ir šāda pārlicība.

Finansiālais pensijas plāns

Kaut arī lielākā daļa iedzīvotāju nav pārliecināti par drošām vecumdienām, tomēr 82% iedzīvotāju esot pensijas vecumā paļaujas/ paļausies uz valsts pensiju, 27% saņem vai cer saņemt finansiālu atbalstu no bērniem, bet 22% strādā/ plāno strādāt pensijas vecumā.

Sekošana līdz izvēlētajam ieguldījumu plāna darbībai un zināšanas par iespējām saņemt uzkrāto kapitālu

75% no pensijas sistēmas 2.līmeņa dalībniekiem neseko līdz izvēlētajam ieguldījumu plāna darbībai. Tāpat lielākā daļa (67%) no pensijas sistēmas 2.līmeņa dalībniekiem nezina, kādas ir uzkrātā kapitāla saņemšanas iespējas, aizejot pensijā.

Iemesls pensiju plāna pārvaldītāja maiņai

Pēdējā gada laikā 7% no pensijas sistēmas 2.līmeņa dalībniekiem ir nomainījuši pensijas plāna pārvaldītāju. Kā galveno iemeslu viņi norādīja reklāmas vai bankas darbinieku ietekmi. Daudz mazāku īpatsvaru neapmierināja darbības rādītāji, vēl daži norādīja, ka sekoja kāda cita padomam vai piemēram.

Iesaistīšanās privātā pensiju fondā un sekošana līdz pensijas plāna darbībai

Pensijas trešajā līmenī ir iesaistījušies 10% iedzīvotāju, to skaitā 7% paši veic iemaksas kādā no privātajiem pensiju fondiem, bet 3% gadījumos iemaksas veic darba devējs. Savukārt 86% nav iesaistījušies pensijas sistēmas 3.līmenī. 47% no pensijas sistēmas 3.līmeņa dalībniekiem seko līdz sava pensiju plāna darbības rezultātiem, bet tai neseko puse no pensijas sistēmas 3.līmeņa dalībniekiem.

Pētījums: Latvijas iedzīvotāju finanšu pratība

Kredīti

28% iedzīvotāju ir kāds kredīts, kurš pašlaik ir jāatmaksā. Kredīta atmaksāšana neierobežo 35% no kredītu maksātājiem, bet 61% kredītu atmaksāšana liek no daudz kā atteikties, būtiski ierobežo.

80% kredītu maksātāju norāda, ka kredīta atmaksāšanas grafiks netiek kavēts. Tomēr 17% atzīst, ka ir kredīti, kuru atmaksas grafiks patlaban tiek kavēts.

16% kredītu maksātāju ir pārstrukturizēti kredīti, savukārt 81% šādu kredītu nav.

Saskaņā ar aptaujas datiem 74% nekad nav izmantojuši „ātros kredītus”, savukārt vienu reizi šādu kredītu ir izmantojuši 12%, bet vairākas reizes 13% iedzīvotāju.

Kredītkartes

Kredītkaršu daudzums un to lietošana

Saskaņā ar pētījuma datiem, 26% iedzīvotāju izmanto tādu banku pakalpojumu kā kredītkarte. 64% no kredītkaršu izmantotājiem ir tikai viena kredītkarte, 20% ir 2 kredītkartes, bet 7% 3 un vairāk kredītkartes.

Analizējot pieredzi ar kredītkaršu lietošanu, jāsaka, ka kopumā kredītkartes tiek izmantotas racionāli. Tikai retos gadījumos iedzīvotāji pārsniedza bilanci un maksāja papildu procentus vai viņiem tika piemērota kavējuma nauda par vēlāku atmaksu.

Zināšanas par kredītkartes līdzekļu izmantošanas procentiem

Katrs 5. kredītkartes lietotājs zina, cik lieli ir līdzekļu izmantošanas procenti viņu kredītkartei, tomēr lielākā daļa nevarēja nosaukt procentu likmi.

Aizņēmuma izmantošana dažādiem nolūkiem

Pēdējā gada laikā 7% iedzīvotāju ir izmantojuši aizņēmumu, lai apmaksātu regulāros rēķinus, tikpat daudz iedzīvotāju aizņēmumu ir izmantojuši ikdienas tēriņiem, bet 6% - pārtikai.

Informētība un e-drošība

Informētība par to, kur vērsties ar sūdzību pret finanšu institūciju

34% iedzīvotāju kopumā ir pārliecināti, ka zina, kur vērsties ar sūdzību pret kādu finanšu institūciju, tomēr vairākums (55%) iedzīvotāju atzīst, ka viņiem nav tādu zināšanu.

Informētība par finanšu pakalpojumu krāpniecības pazīmēm

39% iedzīvotāju kopumā ir labi informēti par finanšu pakalpojumu krāpniecības pazīmēm, tomēr vairāk (53%) ir to iedzīvotāju, kuri savas zināšanas par finanšu pakalpojumu krāpniecības un aizdomīgu darījumu pazīmēm novērtē kā nepietiekamas.

Dokumentu lasīšana pirms parakstīšanas

Pētījuma dati parāda, ka 55% iedzīvotāju vienmēr pirms parakstīšanas rūpīgi izlasa dokumentus. Viena piektdaļa iedzīvotāju lasa tikai atsevišķus dokumentus, otra piektdaļa atzīst, ka visbiežāk tikai ātri pārskrien pāri dokumentam, īpaši neiedziļinoties tā saturā. Un tikai 3% norāda, ka pirms parakstīšanas vispār nelasa dokumentus.

Dažādu iestāžu interneta vietņu izmantošana izglītošanās nolūkos

No pētījuma datiem var secināt, ka materiāli, kuri atrodami dažādu iestāžu interneta vietnēs, izglītošanās nolūkos tiek izmantoti reti. 71% nav izmantojis nevienu no sekojošo iestāžu interneta vietnēm: Valsts sociālās apdrošināšanas aģentūra, Finanšu ministrija un Valsts ieņēmumu dienests, dažādas

Pētījums: Latvijas iedzīvotāju finanšu pratība

komercbankas, Patērētāju tiesību aizsardzības centrs, Latvijas Banka un Finanšu un kapitāla tirgus komisijas Klientu skola.

Maksājumu karšu pin kodu glabāšana

Pusei Latvijas iedzīvotāju ir pierakstīti maksājumu karšu PIN kodi, un tie tiek glabāti atsevišķi no pašas kartes. 29% iedzīvotāju kodus nekur nepieraksta, jo atceras tos no galvas, bet 9% kodi glabājas kopā ar maksājuma karti.

Pieejas datu finanšu pakalpojumiem pieejamība

Vairāk kā puse (57%) iedzīvotāju norāda, ka tur noslēpumā savus pieejas datus finanšu pakalpojumiem internetā. 22% atzīst, ka šāda informācija ir pieejama arī tuvākajiem ģimenes locekļiem.

Paroles finanšu pakalpojumu vietnēm

Nedaudz vairāk kā puse iedzīvotāju rūpējas par savu finanšu drošību internetā un dažādās finanšu pakalpojumu vietnēs izmanto atšķirīgas paroles. 14% norāda, ka neizmanto atšķirīgas paroles.

Savu finanšu zināšanu novērtējums

Pētījuma dalībniekiem intervijas sākumā un beigās bija jānovērtē savas finanšu zināšanas skalā no 1-5, kur 1 nozīmē, ka tās ir ļoti vājas un 5, ka tās ir ļoti labas. Kā ļoti labas intervijas sākumā savas zināšanas novērtēja 9%, bet intervijas beigās vairs tikai 5%. Savukārt kā ļoti vājas intervijas sākumā savas zināšanas novērtēja 9%, bet intervijas beigās 8%.

Uzdevumi

Lai iegūtu pilnīgāku priekšstatu par Latvijas iedzīvotāju izpratni par finansēm, aptaujas dalībniekiem tika uzdoti vairāki matemātikas uzdevumi. Pārbaudot aptaujas dalībnieku spējas uzdevumu risināšanā, viņi nedrīkstēja izmantot palīgīdzekļus (kalkulatorus, telefonus u.c.).

Pirmajā uzdevumā respondentiem tika uzdots jautājums par to, cik saņemtu katrs no 5 brāļiem, ja viņiem būtu vienlīdzīgi jāsadala 1000 EUR liela naudas summa. Uz šo uzdevumu tika saņemts visvairāk pareizu atbilžu – 93%. Uz otro uzdevumu, kurā tika jautāts par to, kādu daudzumu preču varēs nopirkt katrs no brāļiem, ja viņi savu daļu naudas saņemtu tikai pēc gada, kura laikā inflācija sasniegtu 3%, pareizi atbildēja jau mazāka respondentu daļa (66%). 9% atbildēja, ka to nav iespējams viennozīmīgi pateikt un ka tas ir atkarīgs no precēm, kuras pirks. Arī šo atbildi var uzskatīt par pareizu.

Uz uzdevumu par saņemtajiem % no aizdevuma, ja atpakaļ tiek atdota tāda pati summa, kāda tika aizdota, pareizi atbildēja 91% no aptaujas dalībniekiem.

Ceturtajā uzdevumā, kurā tika jautāts, cik naudas būs krājkontā ar noteiktu ienesīguma procentu gada beigās, ja tiks noguldīti 100 EUR un turpmākā gada laikā ar šo naudu netiks veiktas nekādas darbības, pareizu atbildi sniedza 69% respondentu. Nepareizu atbildi sniedza 15%, bet 14% nespēja izdomāt atbildi. Jautājot par naudas daudzumu šajā kontā pēc 5 gadiem, gandrīz puse jeb 47% sniedza atbildi, ka tajā būs vairāk nekā 110 EUR, savukārt 22% uzskatīja, ka tajā būs tieši 110 EUR. 5% norādīja, ka to nav iespējams noteikt ar sniegtās informācijas daudzumu.

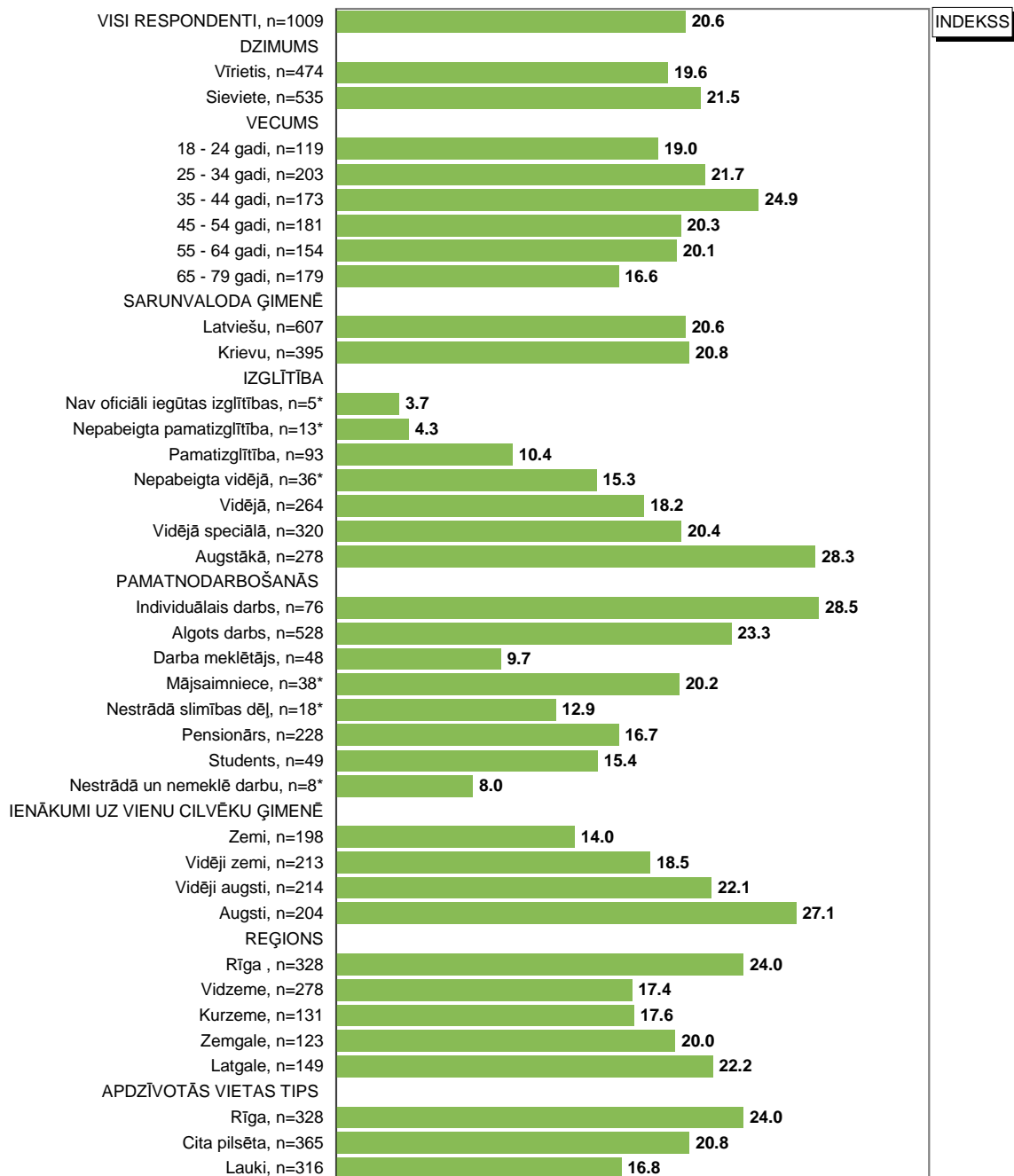
Kopumā redzama tendence, ka aptaujas dalībniekiem bija viegli atbildēt uz jautājumiem, kas skar finanšu situāciju, kuru iespējams atrisināt uzreiz, bet grūtības sagādā jautājumi, kuros jāveic tālredzīgāki aprēķini, piemēram, finanšu situācijas noteikšana pēc gada vai vairākiem gadiem. Jautājumos, kas prasa iedziļināšanos nākotnes situācijā un sarežģītākus aprēķinus, palielinājās gan nepareizo atbilžu sniedzēju skaits, gan to respondentu skaits, kuri nevarēja sniegt konkrētu atbildi.

GALVENIE REZULTĀTI

1. FINANŠU PRATĪBAS INDEKSS

1.1. KOPĒJAIS FINANŠU PRATĪBAS INDEKSS

Indeksa punktu kopējais skaits svārstās no -76 līdz 99. Minimālo punktu skaitu varēja iegūt gadījumā, ja visām respondenta sniegtajām atbildēm ir mazākā iespējamā punktu vērtība, bet maksimālo punktu skaitu bija iespējams iegūt, sniedzot visas iespējamās atbildes ar lielāko punktu vērtību.

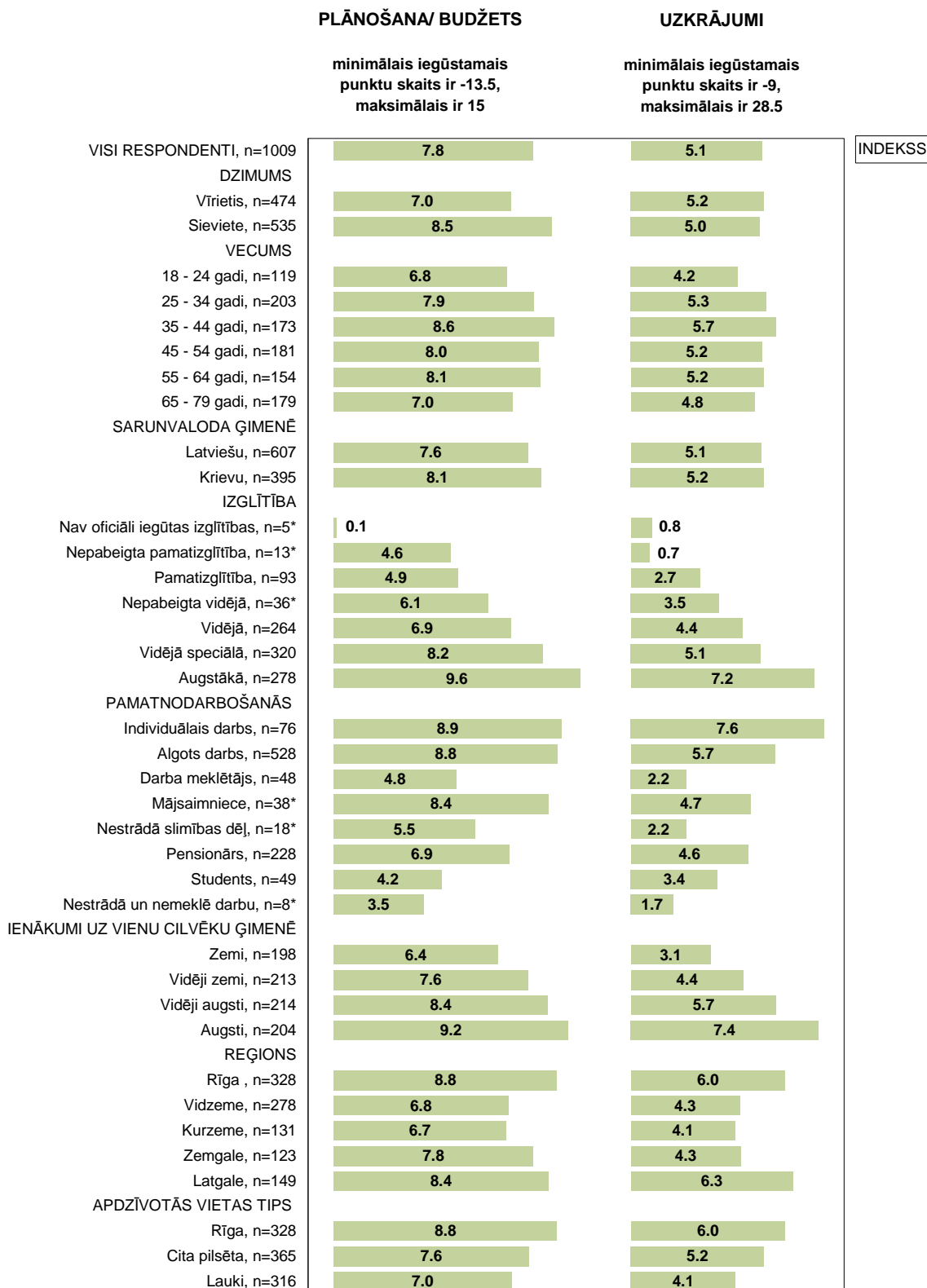


Bāze: respondenti attiecīgajā grupā (sk. "n=" grafikā)

* - bāze pārāk maza, lai izdarītu secinājumus par šo grupu

1. FINANŠU PRATĪBAS INDEKSS

1.2. FINANŠU PRATĪBAS INDEKSS DAŽĀDĀS JOMĀS

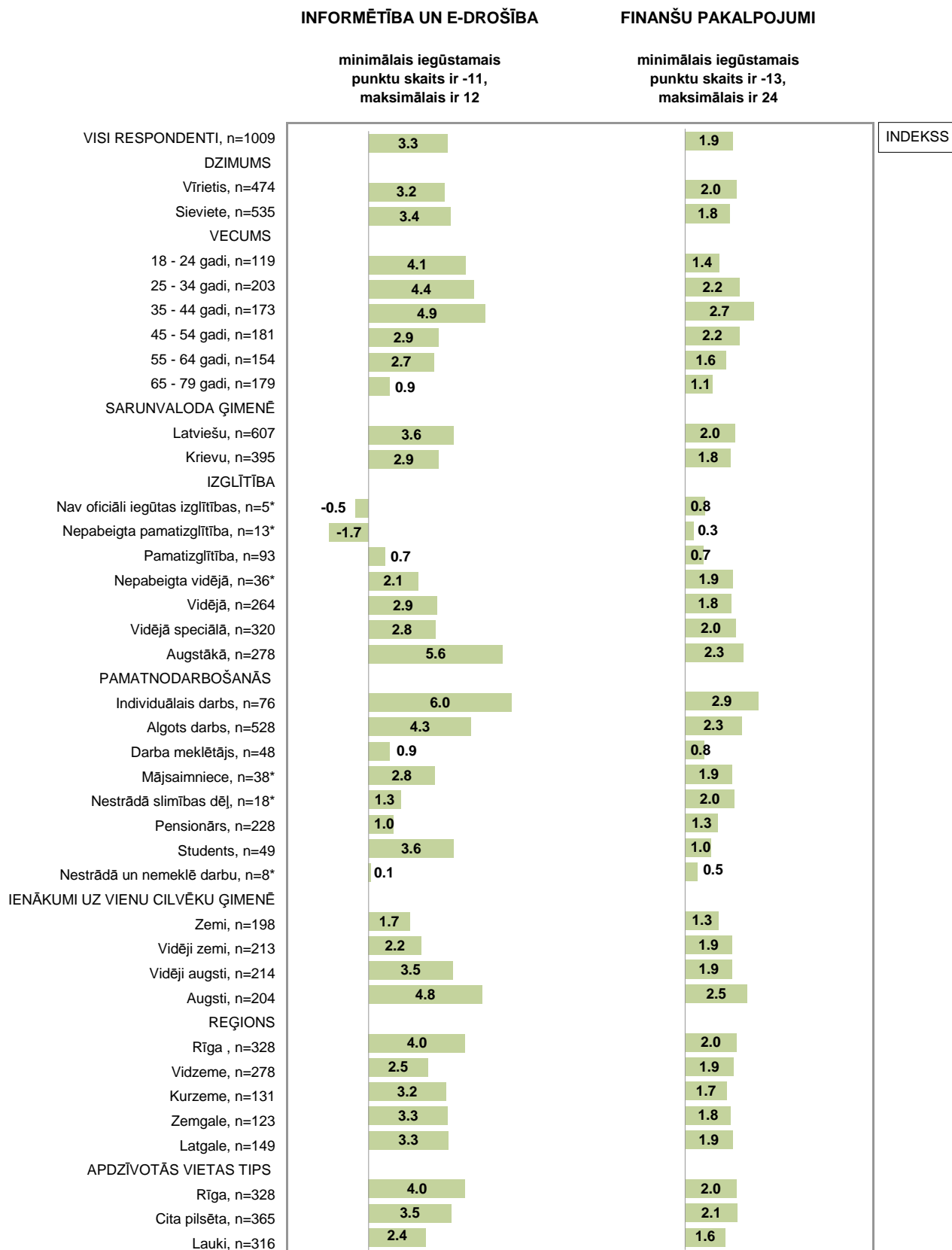


Bāze: respondenti attiecīgajā grupā (sk. "n=" grafikā)

* - bāze pārāk maza, lai izdarītu secinājumus par šo grupu

1. FINANŠU PRATĪBAS INDEKSS

1.2. FINANŠU PRATĪBAS INDEKSS DAŽĀDĀS JOMĀS

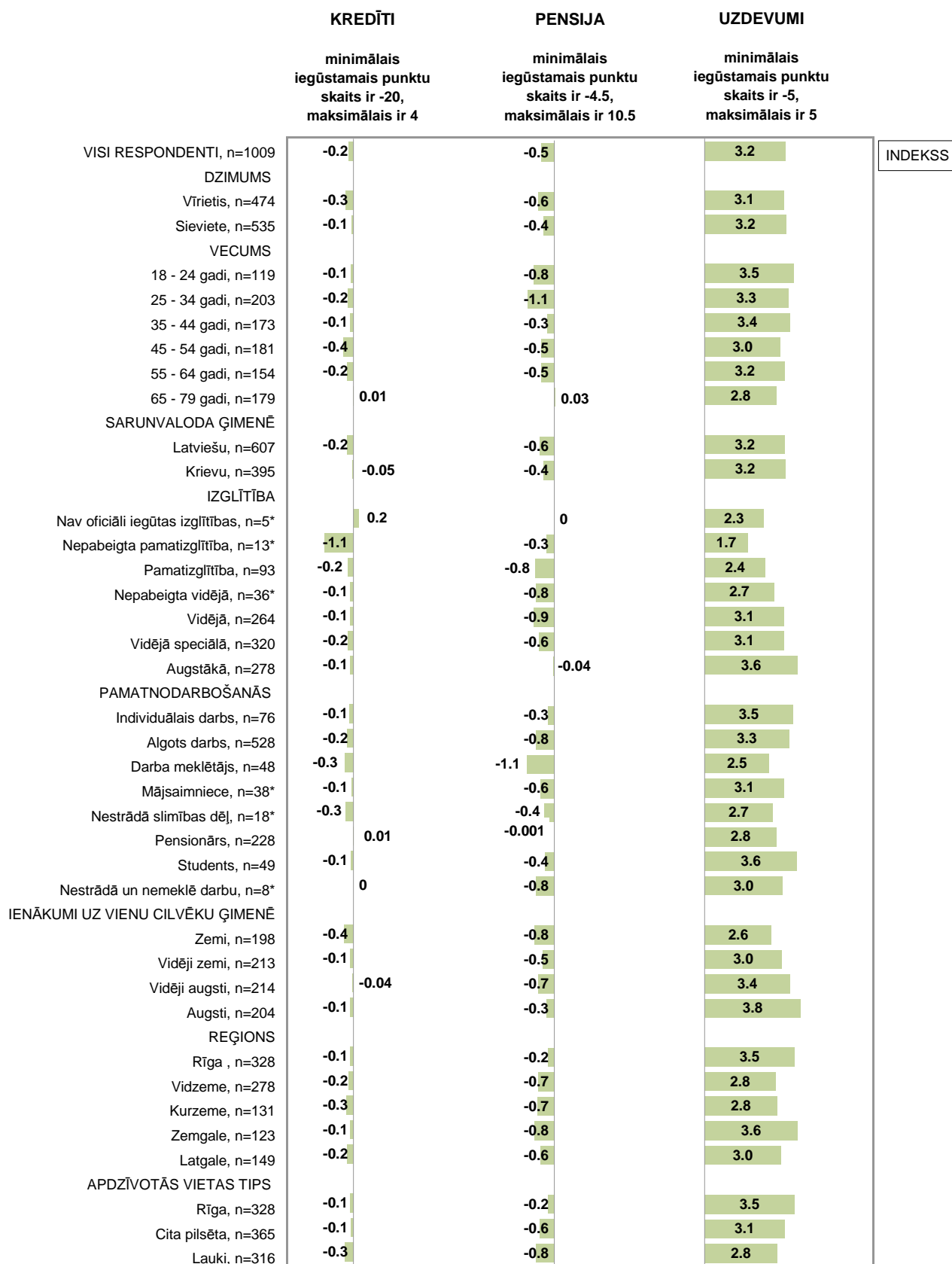


Bāze: respondenti attiecīgajā grupā (sk. "n=" grafikā)

* - bāze pārāk maza, lai izdarītu secinājumus par šo grupu

1. FINANŠU PRATĪBAS INDEKSS

1.2. FINANŠU PRATĪBAS INDEKSS DAŽĀDĀS JOMĀS

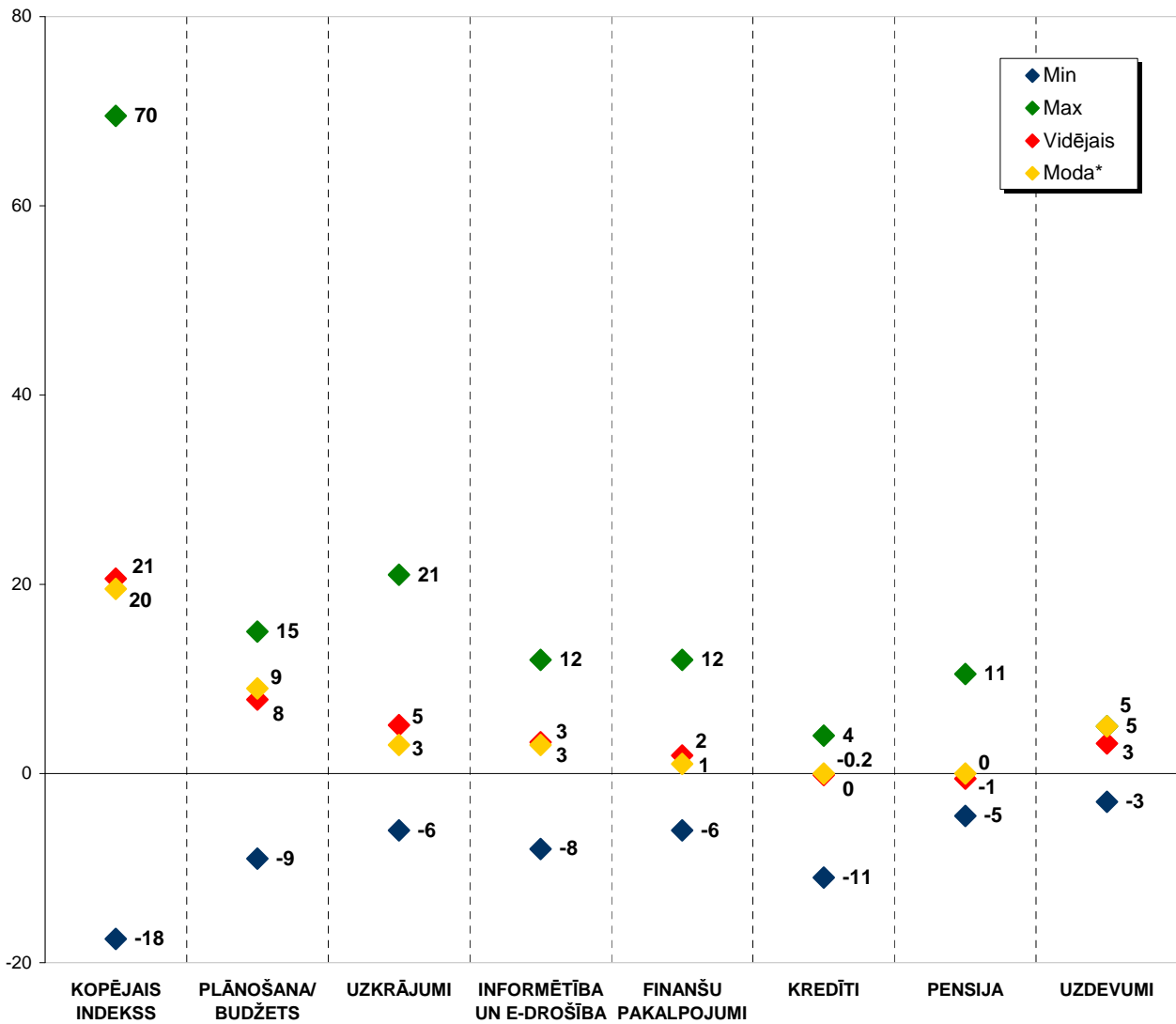


Bāze: respondenti attiecīgajā grupā (sk. "n=" grafika)

* - bāze pārāk maza, lai izdarītu secinājumus par šo grupu

1. FINANŠU PRATĪBAS INDEKSS

1.3. FINANŠU PRATĪBAS INDEKSA STATISTISKIE RĀDĪTĀJI



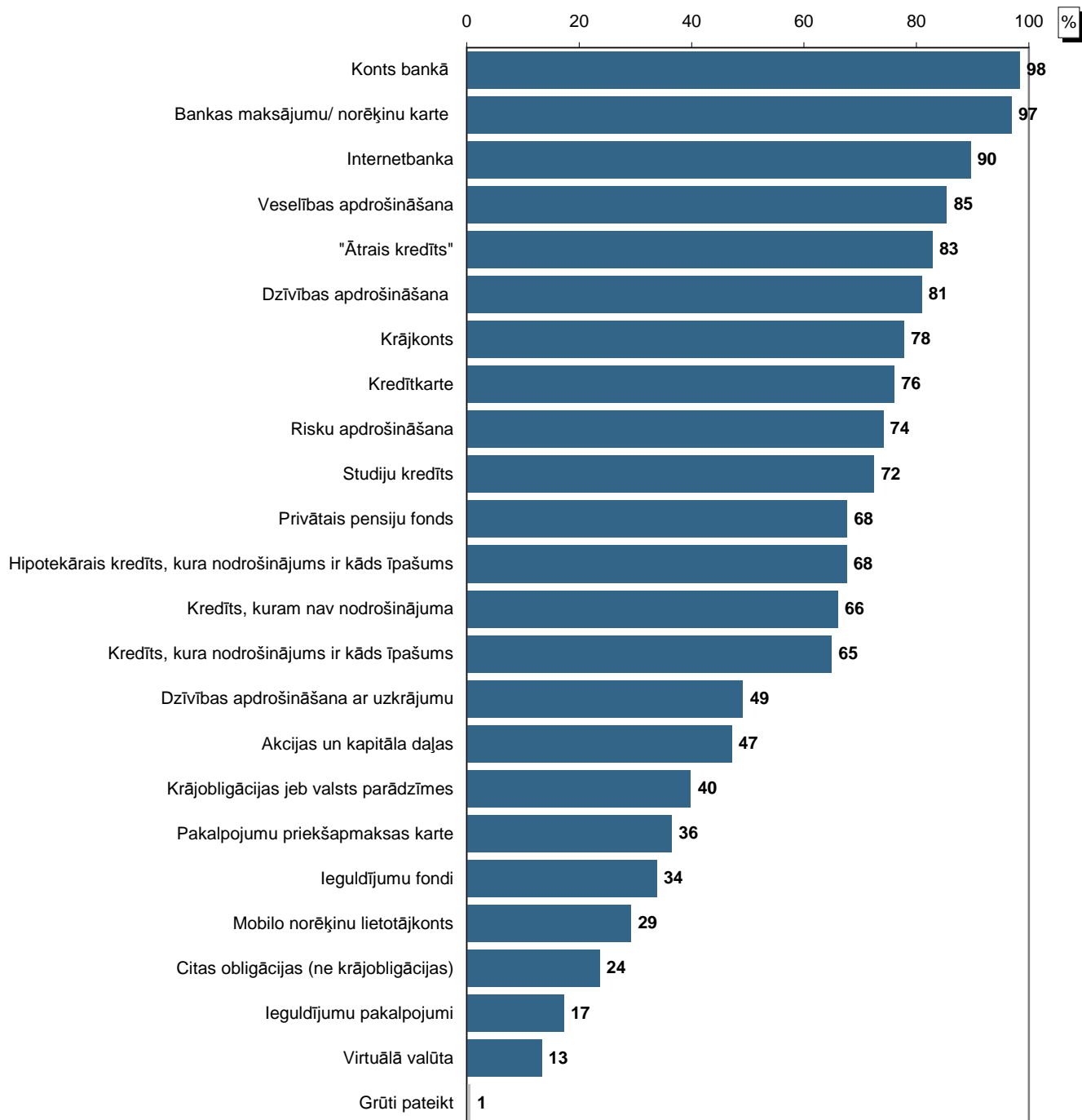
Bāze: visi respondenti, n=1009

*Moda - visbiežāk sastopamais skaitlis skaitļu grupā

2. FINANŠU PAKALPOJUMI

2.1. INFORMĒTĪBA PAR FINANŠU PAKALPOJUMIEM

"Vai esat dzirdējis/-usi par kādu no šiem finanšu pakalpojumiem?"



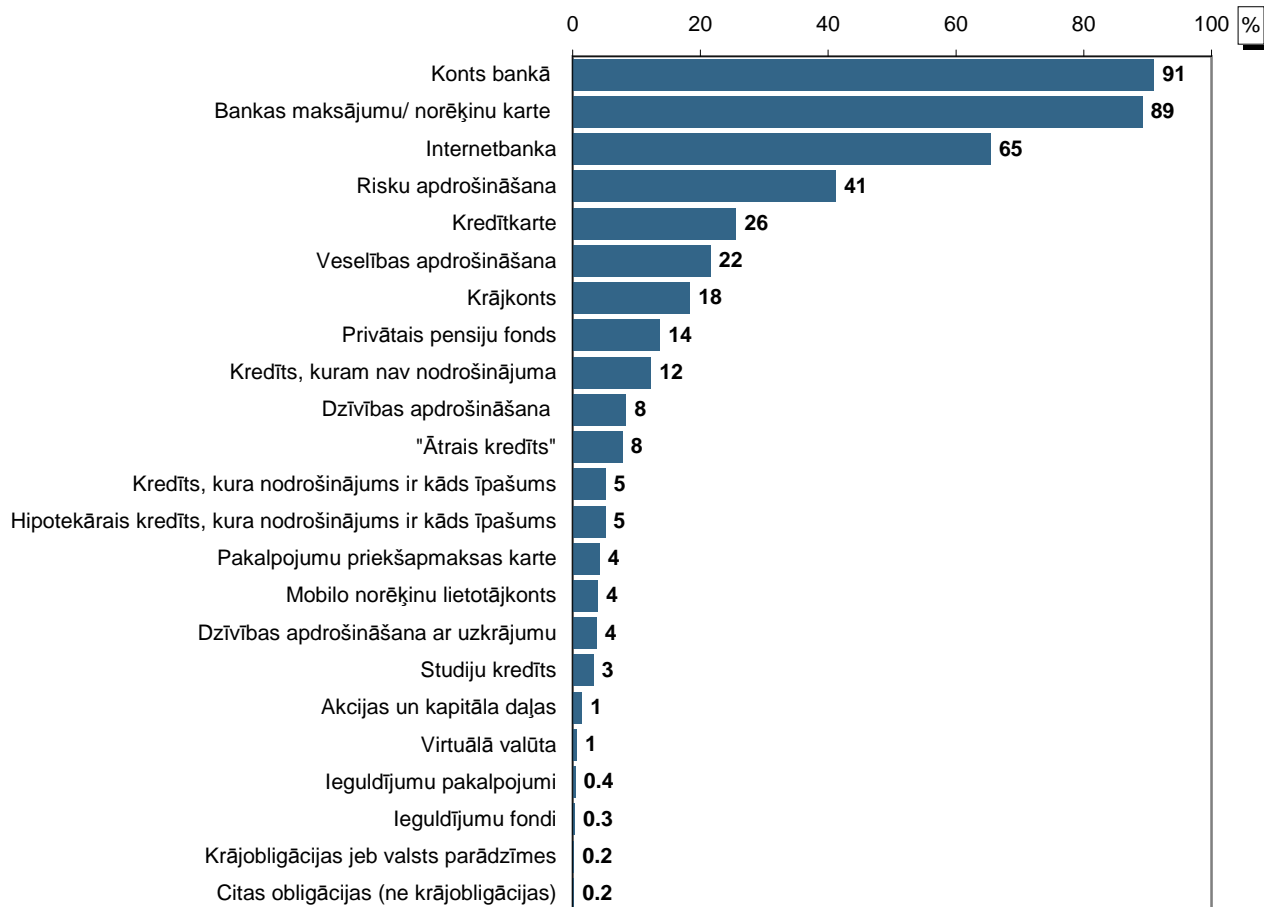
Bāze: visi respondenti, n=1009

Vairākatbilžu jautājums (% summa > 100)

2. FINANŠU PAKALPOJUMI

2.2. PAŠLAIK IZMANTOTIE FINANŠU PAKALPOJUMI

"Kurus no šiem finanšu pakalpojumiem Jūs pašlaik izmantojat (atsevišķi vai kopā ar kādu citu pakalpojumu)?"



Bāze: visi respondenti, n=1009

Vairākatbilžu jautājums (% summa > 100)

2.3. APDROŠINĀŠANAS PAKALPOJUMU IZMANTOŠANA

"Kurus no sekojošajiem apdrošināšanas kompāniju piedāvātajiem pakalpojumu veidiem Jūs patlaban izmantojat (t.i., Jums ir spēkā esoša apdrošināšanas polise)?"



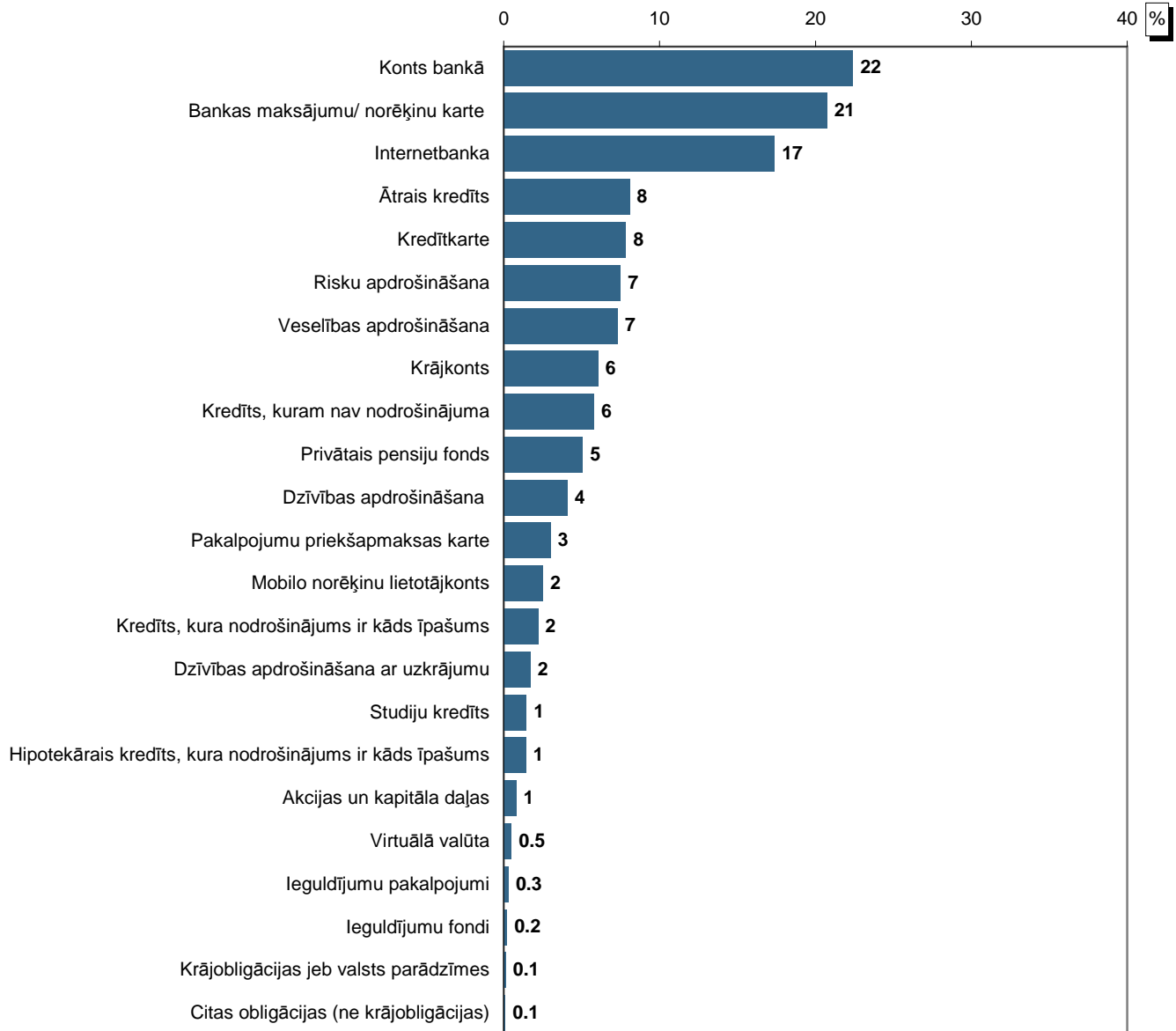
Bāze: visi respondenti, n=1009

Vairākatbilžu jautājums (% summa > 100)

2. FINANŠU PAKALPOJUMI

2.4. FINANŠU PAKALPOJUMI, KURU LIETOŠANA SĀKTA PĒDĒJO DIVU GADU LAIKĀ

"Par kuru finanšu pakalpojumu lietošanu (atsevišķi vai kopā ar kādu citu pakalpojumu) Jūs esat pieņēmis/-usi lēmumu pēdējo divu gadu laikā, neatkarīgi no tā, vai Jūs to joprojām izmantojat, neskaitot pakalpojumus, kas tiek atjaunoti automātiski?"



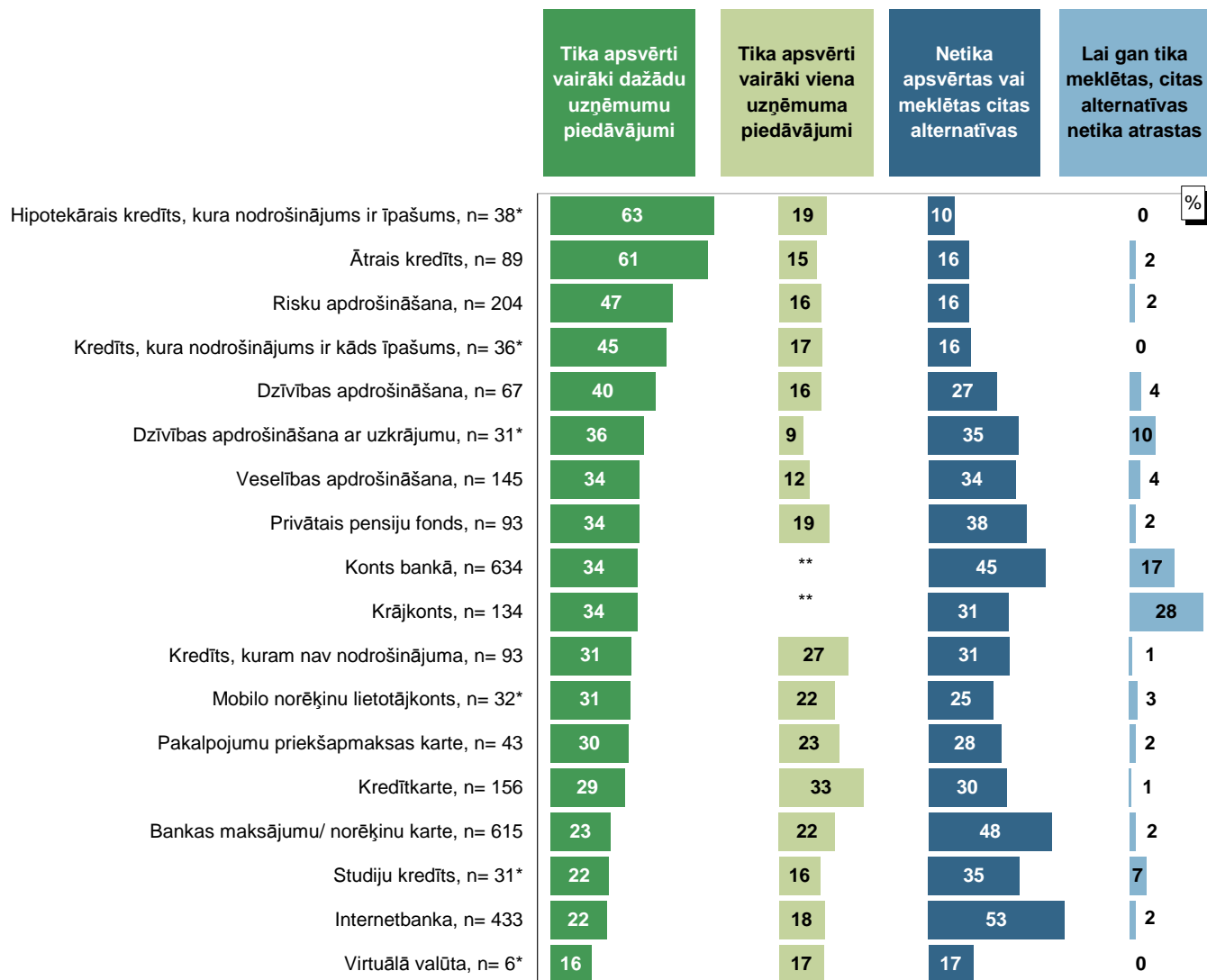
Bāze: visi respondenti, n=1009

Vairākatbīžu jautājums (% summa > 100)

2. FINANŠU PAKALPOJUMI

2.5. LĒMUMA PAR FINANŠU PAKALPOJUMU IZVĒLI PIENĒMŠANAS VEIDS

"Kurš no tālāk minētajiem apgalvojumiem visprecīzāk raksturo veidu, kā Jūs izvēlējāties ..."



Bāze: respondenti, kuri pēdējo divu gadu laikā ir pieņēmuši lēmumu par konkrētā finanšu pakalpojuma izmantošanu vai, ja pēdējo divu gadu laikā nav pieņemts lēmums par neviena finanšu pakalpojuma izmantošanu, konkrēto pakalpojumu izmanto pašlaik (sk. "n=" grafikā)

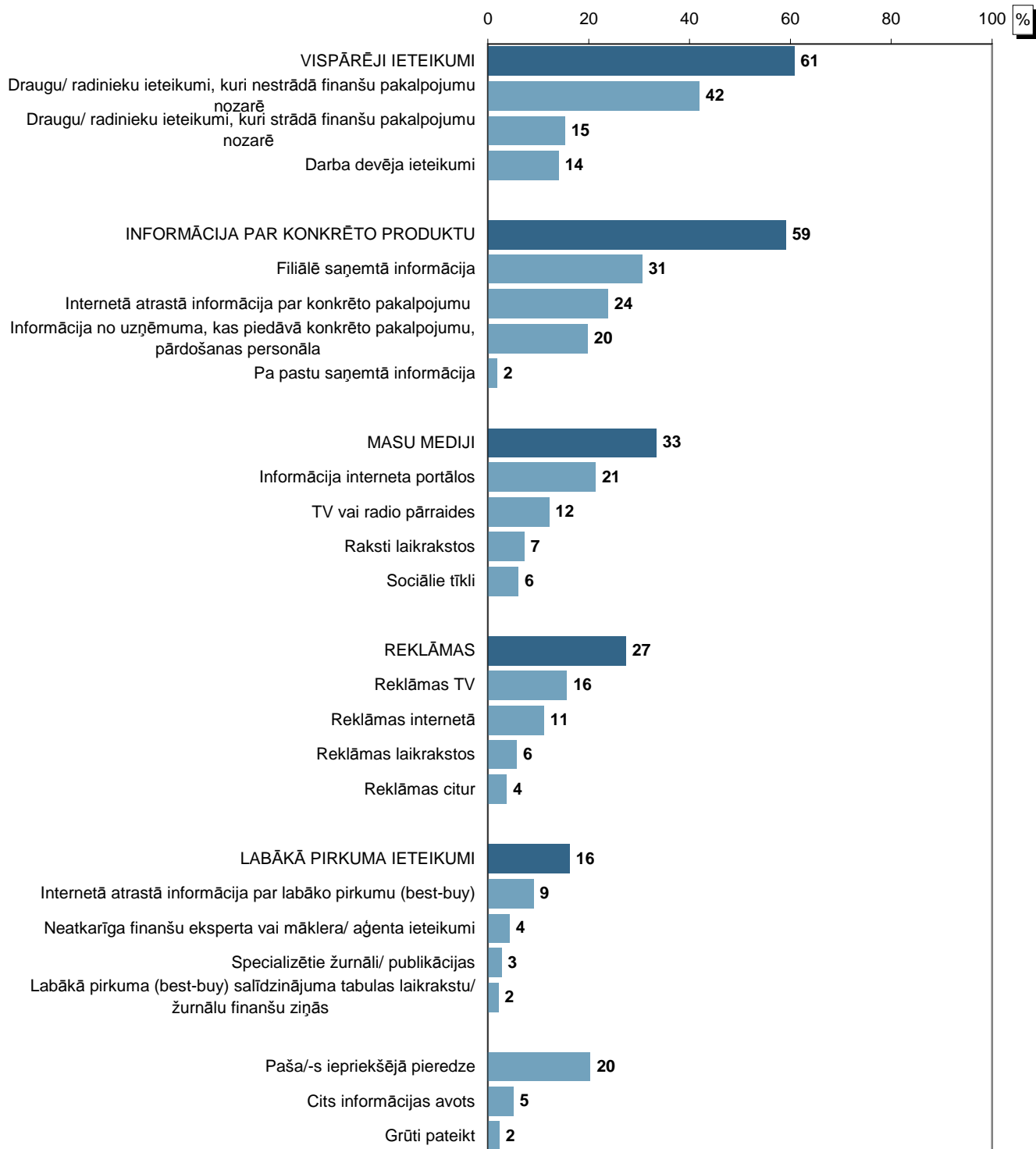
* - bāze pārāk maza, lai izdarītu secinājumus par šo grupu

** - respondentiem netika piedāvāts šāds atbilžu variants

2. FINANŠU PAKALPOJUMI

2.6. LĒMUMU PAR FINANŠU PAKALPOJUMU IZVĒLI IETEKMĒJOŠIE AVOTI

"Jūsūprāt, kuri no informācijas avotiem visvairāk ietekmēja Jūsu lēmumu par pakalpojuma/-u izvēli?"

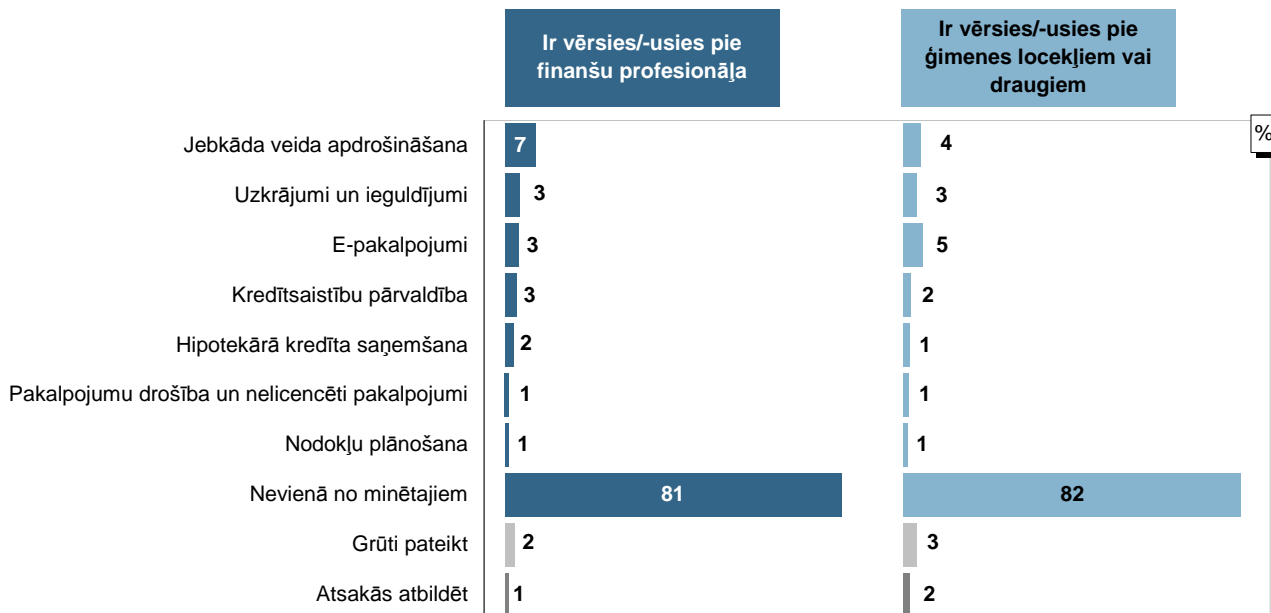


Bāze: respondenti, kuri pēdējo divu gadu laikā ir pieņēmuši lēmumu par vismaz viena finanšu pakalpojuma izmantošanu, n=534

2. FINANŠU PAKALPOJUMI

2.7. GRIEŠANĀS PĒC PADOMA DAŽĀDOS FINANŠU JAUTĀJUMOS

"Vai pēdējo 12 mēnešu laikā esat vērsies/-usies pie finanšu profesionāļa pēc padoma kādā no šiem jautājumiem?"
 "Vai pēdējo 12 mēnešu laikā esat vērsies/-usies pie ģimenes locekļiem vai draugiem pēc padoma kādā no šiem jautājumiem?"

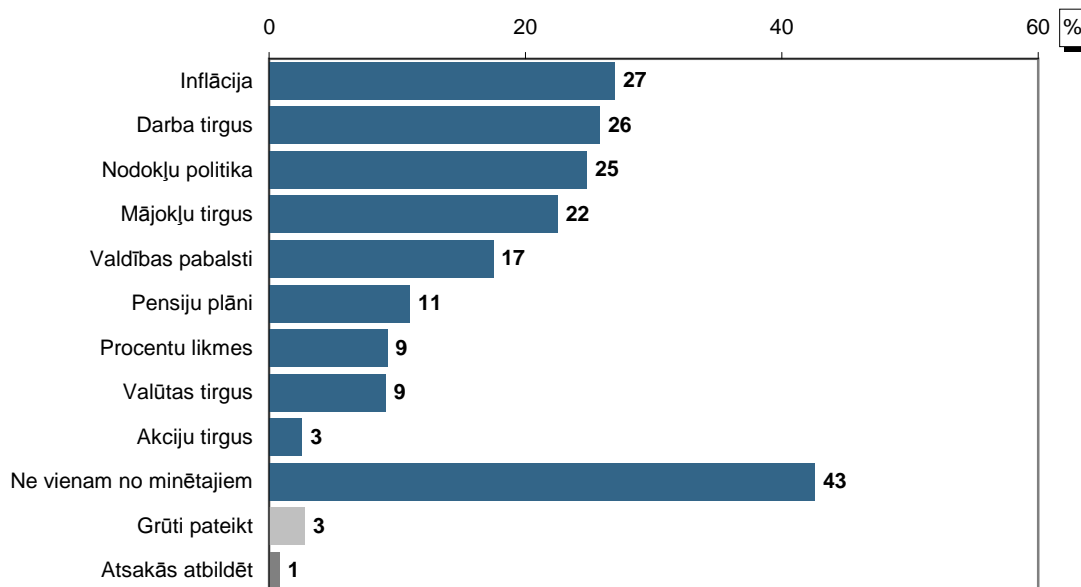


Bāze: visi respondenti, n=1009

Vairākatbilžu jautājums (% summa > 100)

2.8. SEKOŠANA LĪDZI DAŽĀDĀM FINANŠU JOMĀM

"Vai Jūs personīgi sekojat finanšu tendencēm un pārmaiņām šādās jomās?"



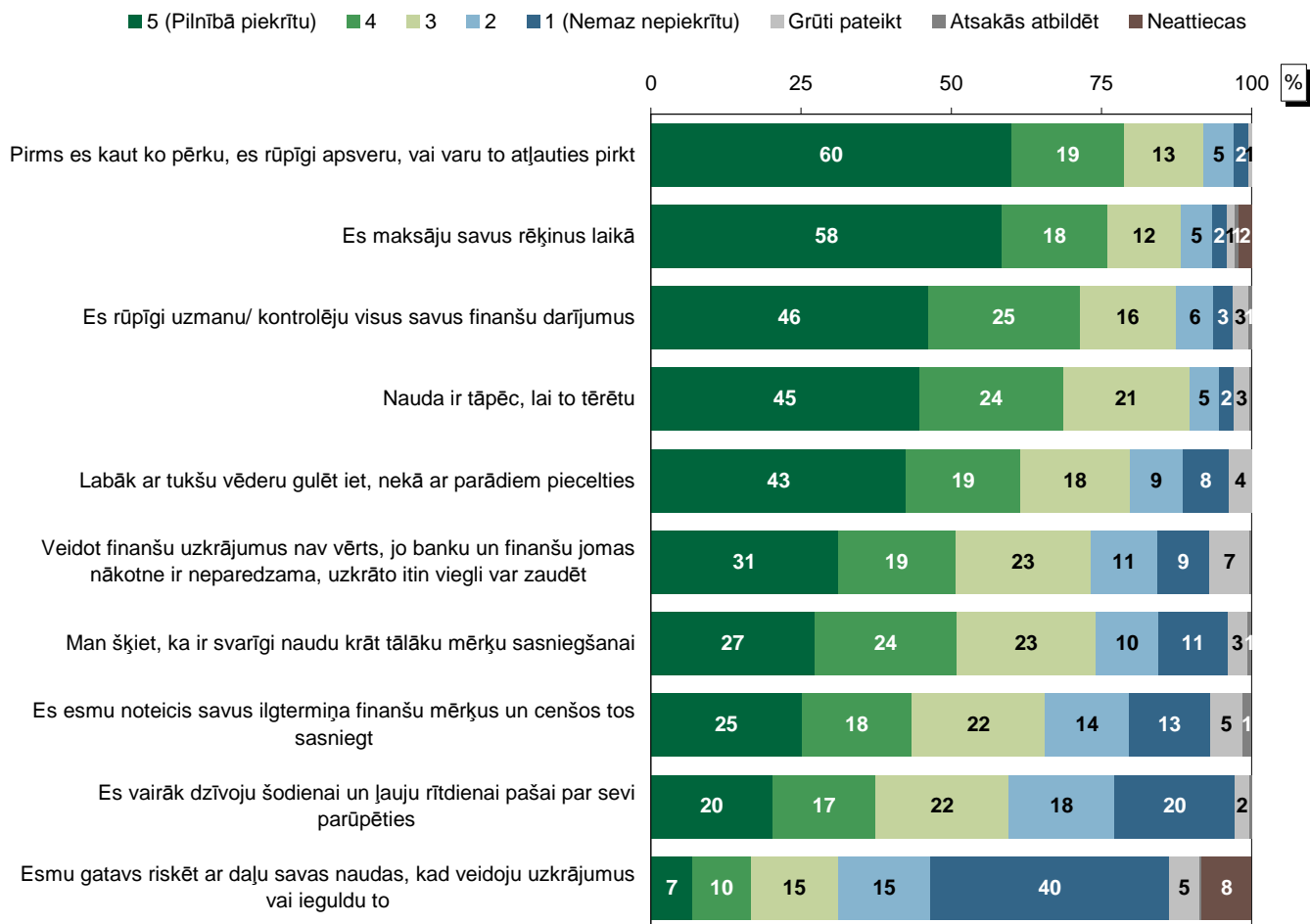
Bāze: visi respondenti, n=1009

Vairākatbilžu jautājums (% summa > 100)

2. FINANŠU PAKALPOJUMI

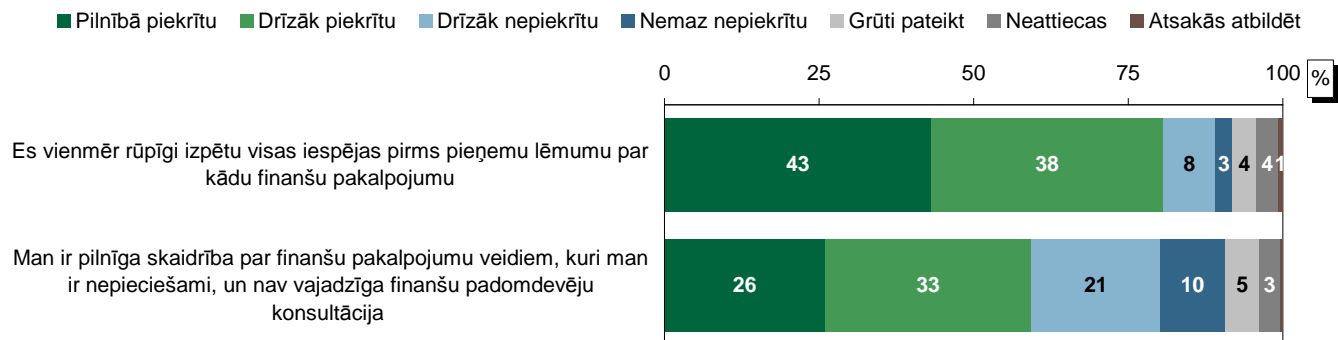
2.9. DAŽĀDU APGALVOJUMU PAR FINANŠĒM, TO PAKALPOJUMIEM VĒRTĒJUMS

"Tagad es nolasīšu vairākus apgalvojumus par attieksmi pret finansēm. Lūdzu, novērtējiet, cik lielā mērā Jūs personīgi piekrītat katram no šiem apgalvojumiem, izmantojot 5-punktu skalu, kur 1 nozīmē, ka Jūs nemaz nepiekrītat un 5 – ka pilnībā piekrītat apgalvojumam!"



Bāze: visi respondenti, n=1009

"Cik lielā mērā Jūs piekrītat vai nepiekrītat tālāk minētajiem apgalvojumiem?"

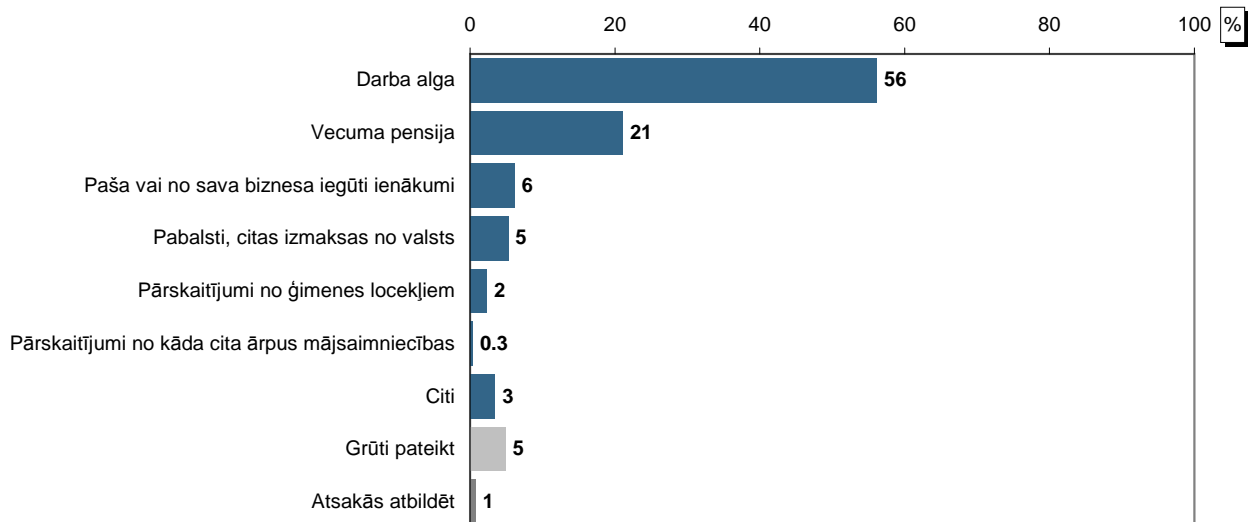


Bāze: visi respondenti, n=1009

3. MĀJSAIMNIECĪBAS IENĀKUMI

3.1. GALVENAIS MĀJSAIMNIECĪBAS IENĀKUMU AVOTS

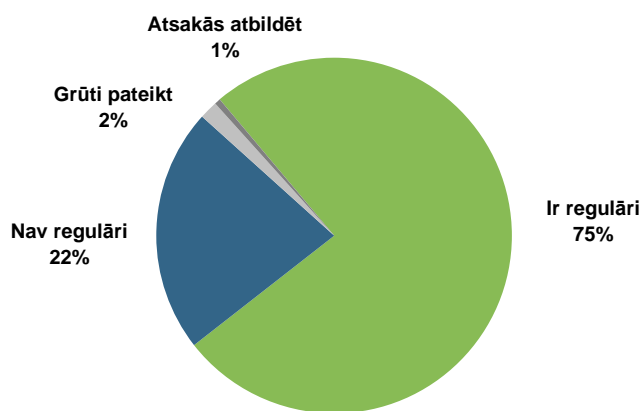
"Kāds ir Jūsu mājsaimniecības ienākumu galvenais avots?"



Bāze: visi respondenti, n=1009

3.2. IENĀKUMU REGULARITĀTE

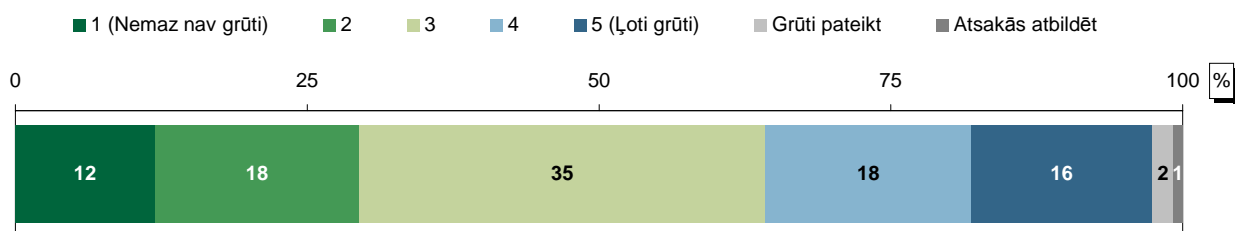
"Apsverot visus Jūsu mājsaimniecības ienākumu veidus katru mēnesi, vai Jūs varētu apgalvot, ka Jūsu ienākumi ir regulāri un Jūs varat uz tiem paļauties?"



Bāze: visi respondenti, n=1009

3.3. VISU IZDEVUMU NOSEGŠANA PARASTĀ MĒNESĪ

"Cik grūti Jums ir nosegt visas izmaksas un samaksāt visus rēķinus parastā mēnesī? Savu vērtējumu, lūdzu, sniedziet 5-punktu skalā, kur 1 nozīmē, ka tas nemaz nav grūti, bet 5 – ļoti grūti."

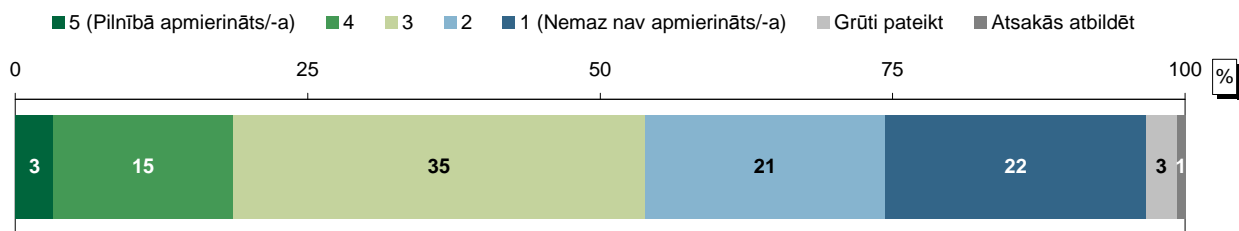


Bāze: visi respondenti, n=1009

3. MĀJSAIMNIECĪBAS IENĀKUMI

3.4. APMIERINĀTĪBA AR SAVU FINANŠU SITUĀCIJU

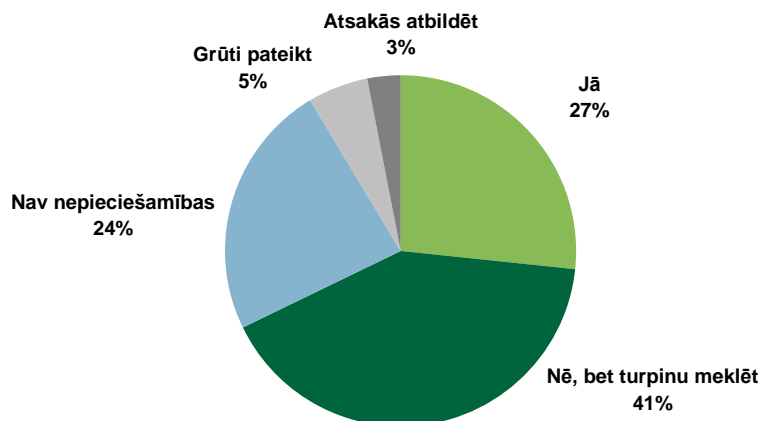
"Domājot par visiem Jūsu rīcībā esošajiem finanšu līdzekļiem (aktīviem), kredītiem un uzkrājumiem, cik apmierināts/-a Jūs esat ar savu pašreizējo finanšu situāciju?"



Bāze: visi respondenti, n=1009

3.5. PAPILDUS PEĻŅAS MEKLĒŠANA

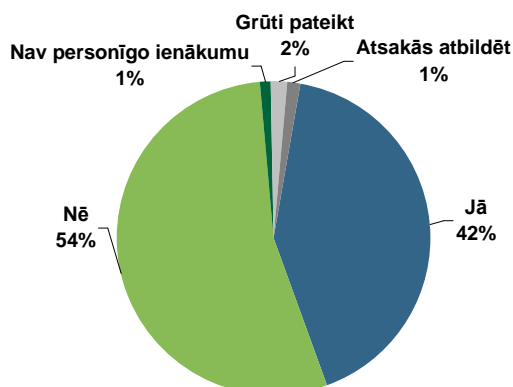
"Vai pēdējā gada laikā esat atradis/-usi papildu peļņas iespējas?"



Bāze: visi respondenti, n=1009

3.6. GADĪJUMI, KAD NAV PIETICIS IENĀKUMU REGULĀRO IENĀKUMU SEGŠANAI

"Vai pēdējos 12 mēnešos ir bijis tā, ka Jūsu ienākumu nav pieticis, lai segtu ikdienas dzīvei nepieciešamos regulāros izdevumus?"

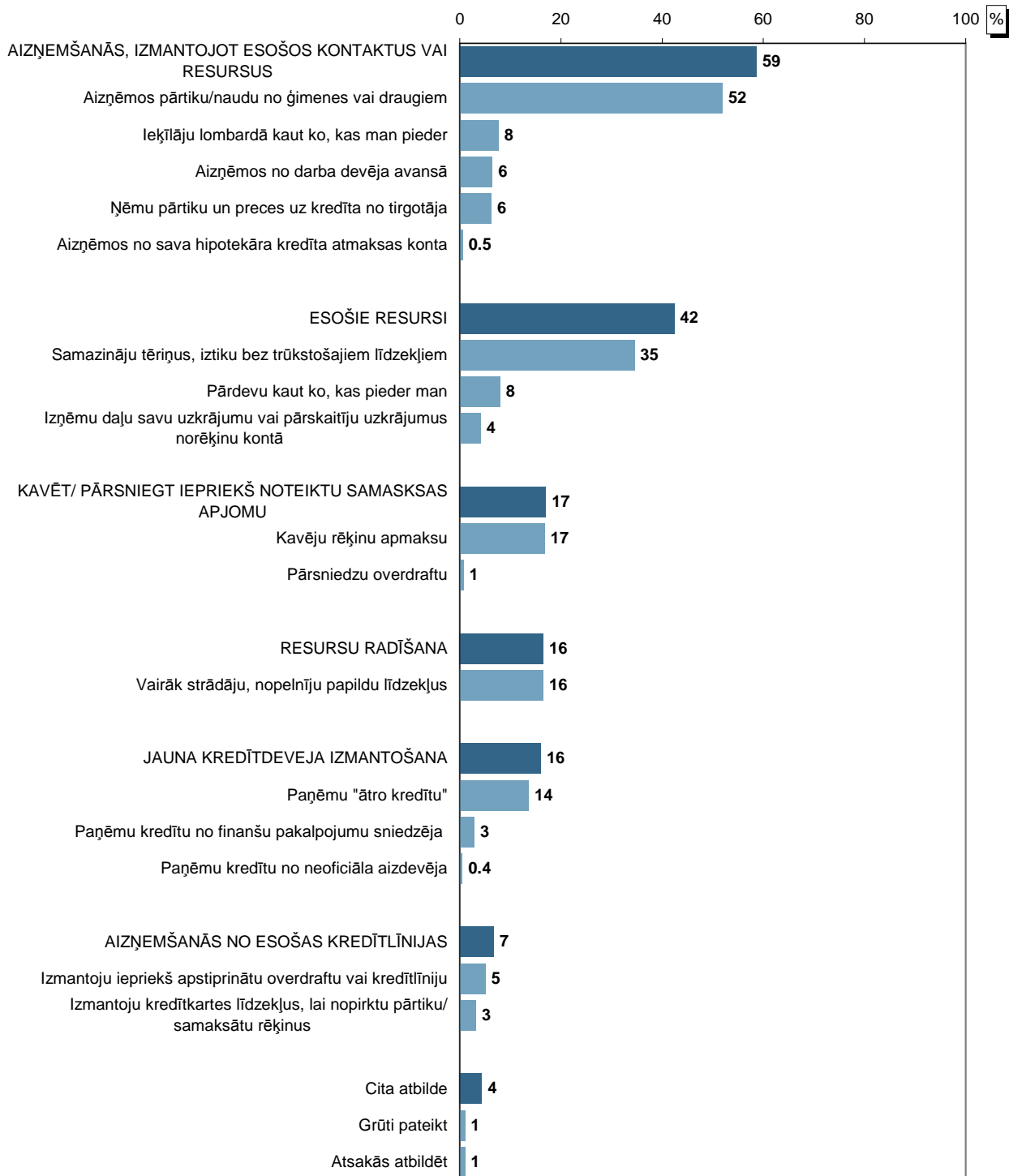


Bāze: visi respondenti, n=1009

3. MĀJSAIMNIECĪBAS IENĀKUMI

3.7. RĪCĪBA, JA NAV PIETICIS IENĀKUMU, LAI NOSEGTU REGULĀROS IZDEVUMUS

"Ko Jūs darījāt pēdējo reizi, kad "nesavilkāt galus kopā"?"

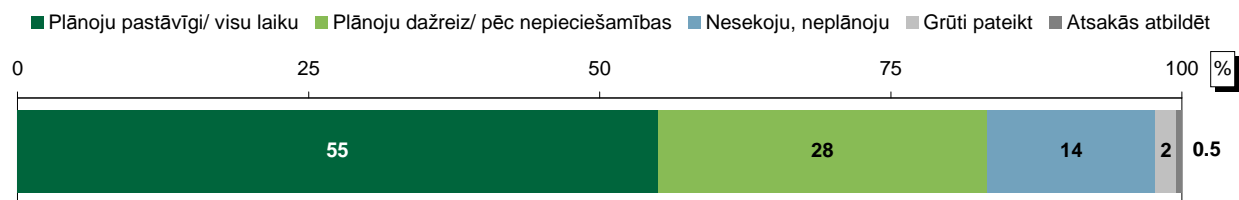


Bāze: respondenti, kuriem pēdējo 12 mēnešu laikā nav pieticis ienākumu regulāro izdevumu segšanai, n=419
 Vairākatbilžu jautājums (% summa > 100)

4. BUDŽETA PLĀNOŠANA UN KONTROLE

4.1. TĒRIŅU PLĀNOŠANA

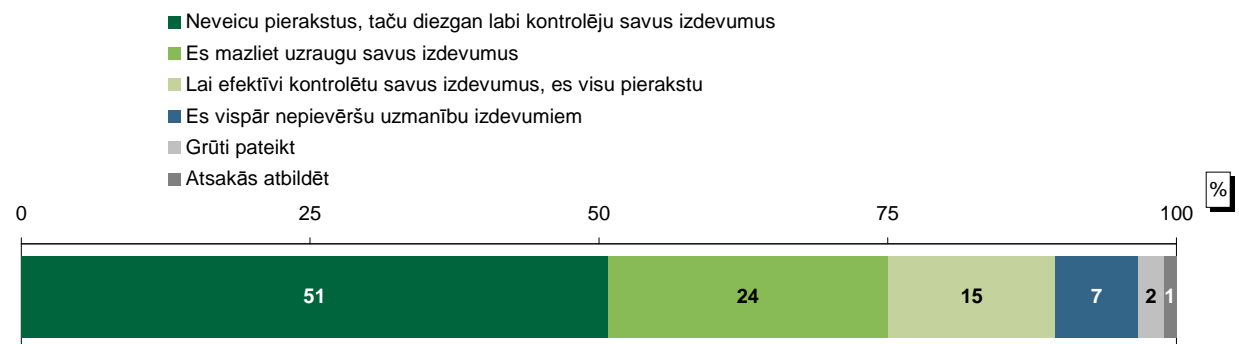
"Vai Jūs plānojat savus/ savas mājsaimniecības tēriņus, sekojot tam, lai izdevumi nepārsniedz regulāros ienākumus?"



Bāze: visi respondenti, n=1009

4.2. IZDEVUMU UZRAUDZĪBA

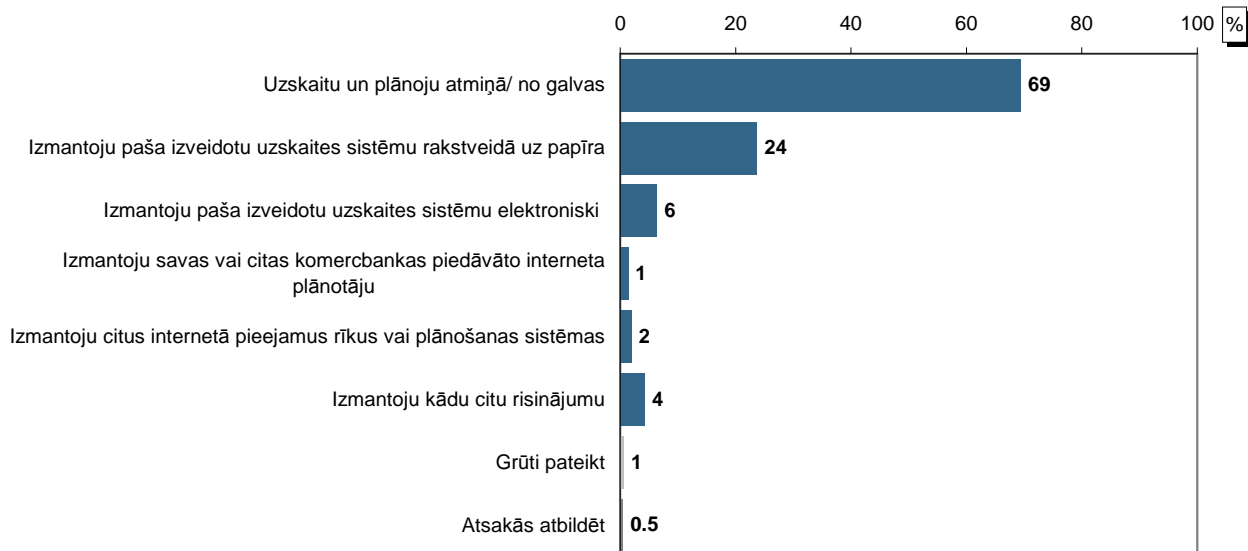
"Kurš no šiem izteikumiem vislabāk ataino to, kā Jūs sekojat saviem izdevumiem?"



Bāze: visi respondenti, n=1009

4.3. IENĀKUMU/ IZDEVUMU UZSKAITES SISTĒMAS

"Kādā veidā Jūs uzskaitāt, sekojot līdzi saviem/ savas mājsaimniecības izdevumiem un ienākumiem, plānojat tos?"



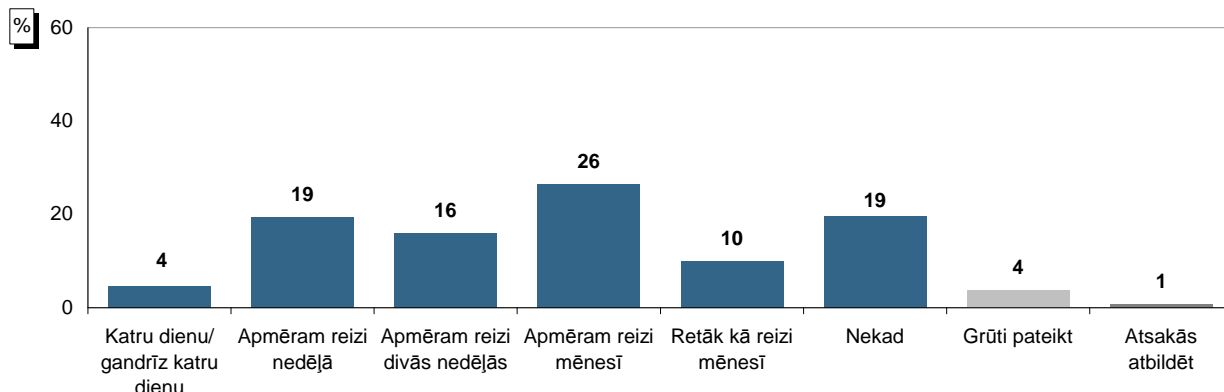
Bāze: respondenti, kuri seko līdzi saviem izdevumiem, n=903

Vairākatbilžu jautājums (% summa > 100)

4. BUDŽETA PLĀNOŠANA UN KONTROLE

4.4. BANKAS KONTA PĀRBAUDĪŠANAS BIEŽUMS

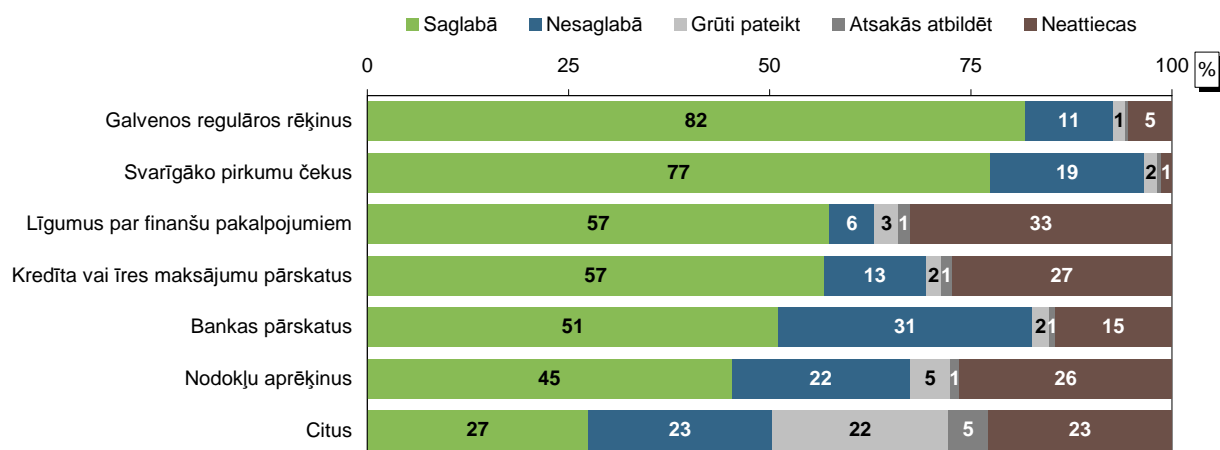
"Cik regulāri pārbaudāt bankas konta izrakstus, savus darījumus internetbankā?"



Bāze: respondenti, kuriem ir konts bankā, n=917

4.5. FINANŠU DOKUMENTU GLABĀŠANA

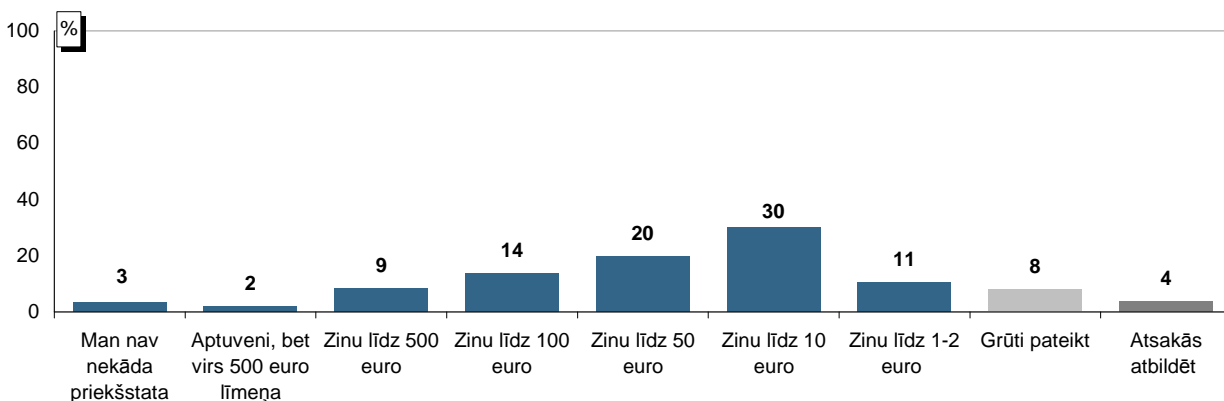
"Kurus no šiem finanšu dokumentiem Jūs saglabājat (t.sk. elektroniski) tā, ka nepieciešamības gadījumā Jums tie ir viegli pieejami?"



Bāze: visi respondenti, n=1009

4.6. ZINĀŠANAS PAR PIEEJAMIEM NAUDAS LĪDZEKĻIEM IKDIENAS TĒRIŅIEM

"Kura no šīm kategorijām vislabāk raksturo to, cik precīzi Jūs zināt, cik daudz naudas līdzekļu Jums konkrētā brīdī ir pieejami ikdienas tēriņiem?"

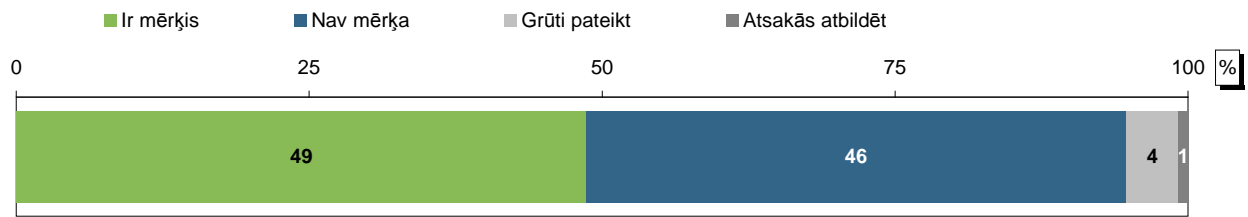


Bāze: visi respondenti, n=1009

4. BUDŽETA PLĀNOŠANA UN KONTROLE

4.7. FINANŠU MĒRĶIS TUVĀKAJAM LAIKAM

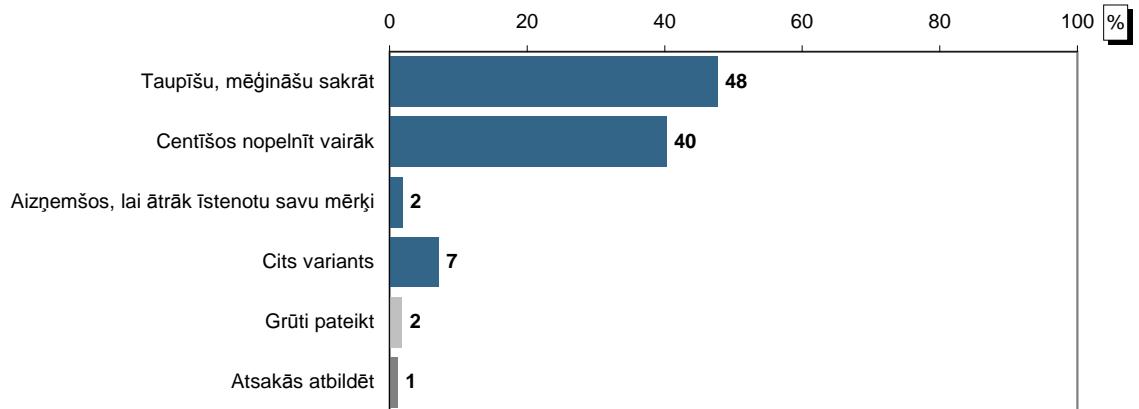
"Vai Jums ir personīgs finanšu mērķis TUVĀKAJAM laikam (īstermiņa mērķis)?"



Bāze: visi respondenti, n=1009

4.8. RĪCĪBA, LAI ĪSTENOTU FINANŠU MĒRĶI TUVĀKAJAM LAIKAM

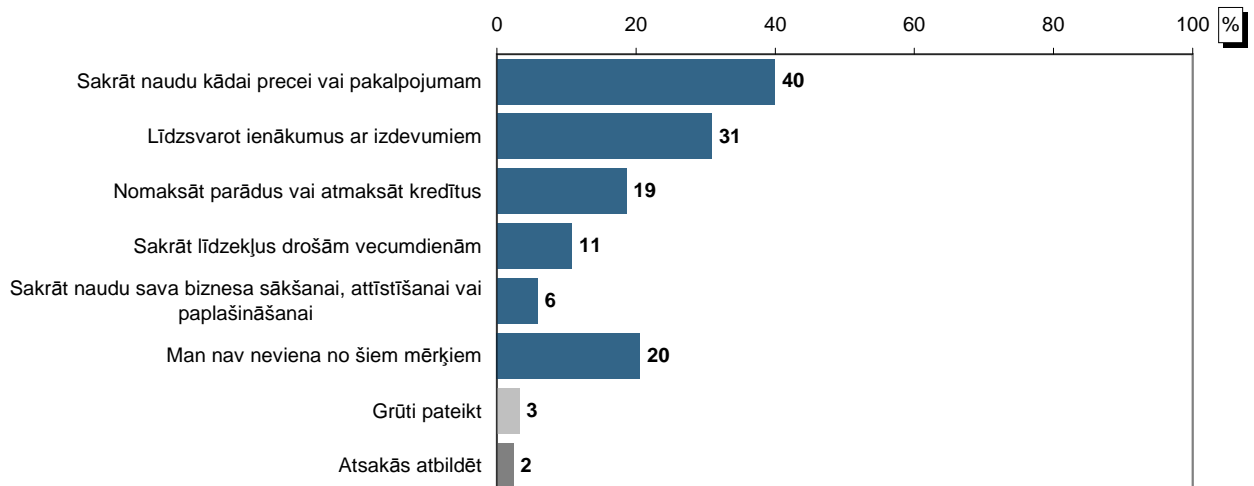
"Kā rīkosieties, lai īstenotu šo mērķi?"



Bāze: respondenti, kuriem ir personīgs finanšu mērķis tuvākajam laikam, n=491

4.9. FINANŠU MĒRĶI

"Vai Jums patlaban ir kāds no šiem finanšu mērķiem?"



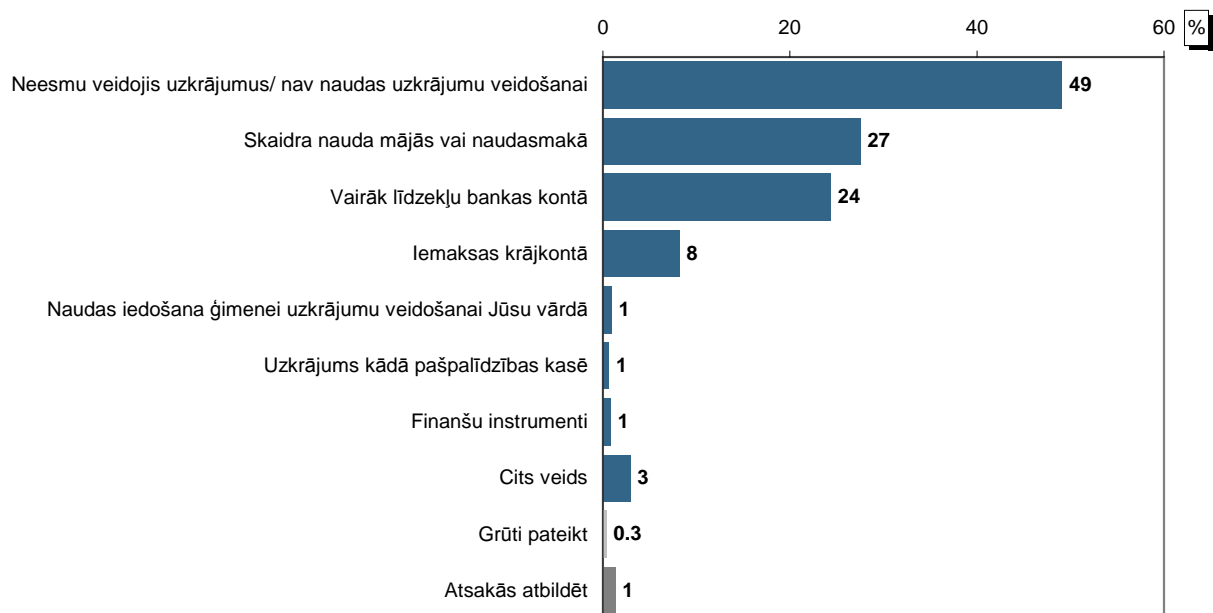
Bāze: visi respondenti, n=1009

Vairākatbilžu jautājums (% summa > 100)

5. UZKRĀJUMI

5.1. UZKRĀJUMU VEIKŠANA DAŽĀDOS VEIDOS

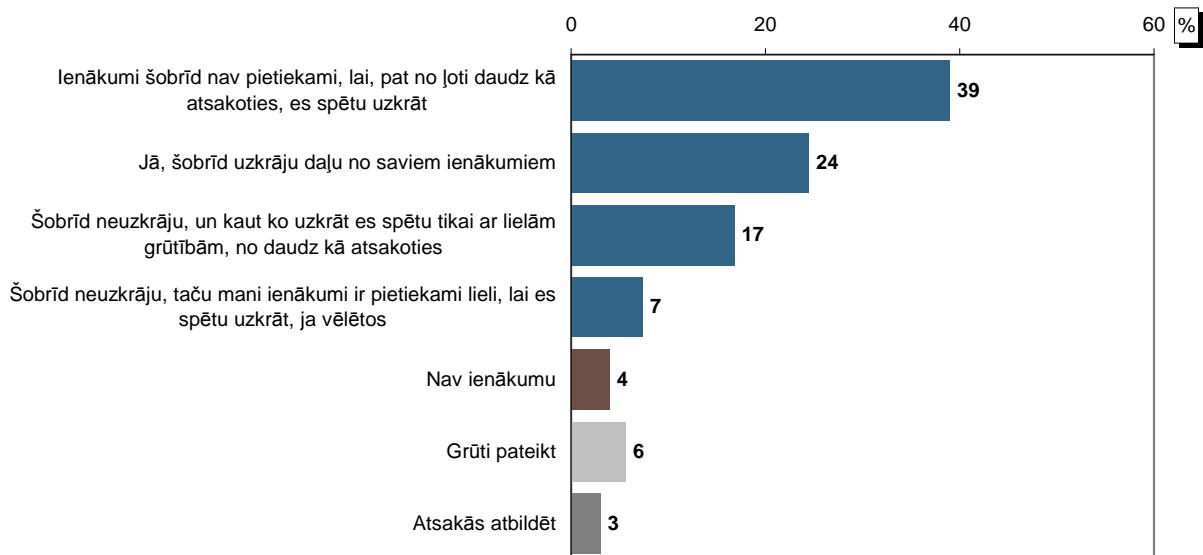
"Vai pēdējos 12 mēnešos esat personīgi uzkrājis/-usi naudu kādā no tālāk minētajiem veidiem, neatkarīgi no tā, vai Jums pašlaik vēl ir uzkrājumi?"



Bāze: visi respondenti, n=1009

5.2. IENĀKUMU NOVIRZĪŠANA UZKRĀJUMU VEIKŠANAI

"Vai Jūs patlaban kādu noteiktu daļu savu ienākumu novirzāt uzkrājumu veikšanai?"

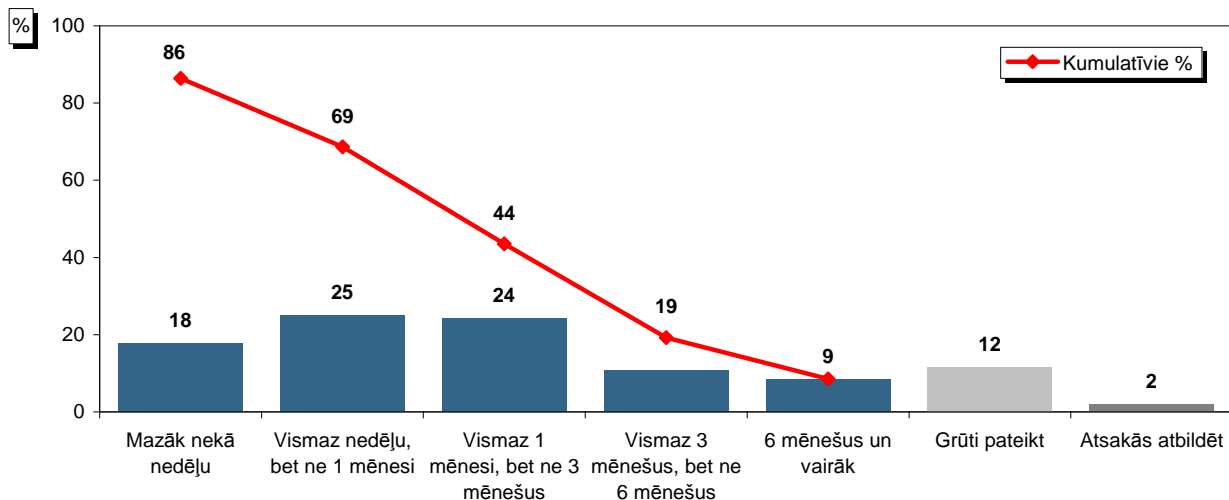


Bāze: visi respondenti, n=1009

5. UKRĀJUMI

5.3. SPĒJA NOSEGT IZDEVUMUS, JA TIEK ZAUDĒTI IENĀKUMI

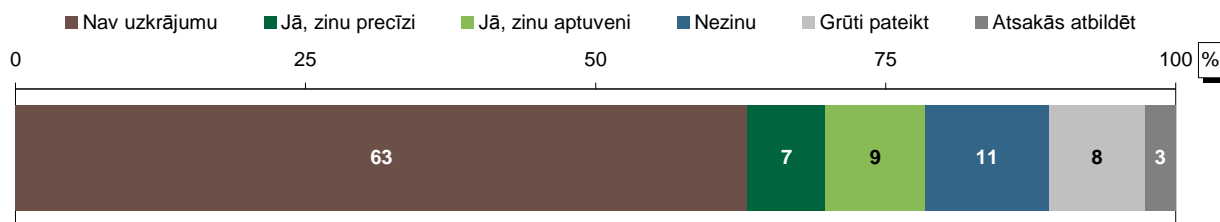
"Ja Jūs zaudētu savu galveno ienākumu avotu, cik ilgi Jūs spētu segt savus izdzīvošanas izdevumus bez aizņemšanās?"



Bāze: visi respondenti, n=1009

5.4. INFORMĒTĪBA PAR SAVIEM PEĻŅAS PROCENTIEM NO UKRĀJUMIEM

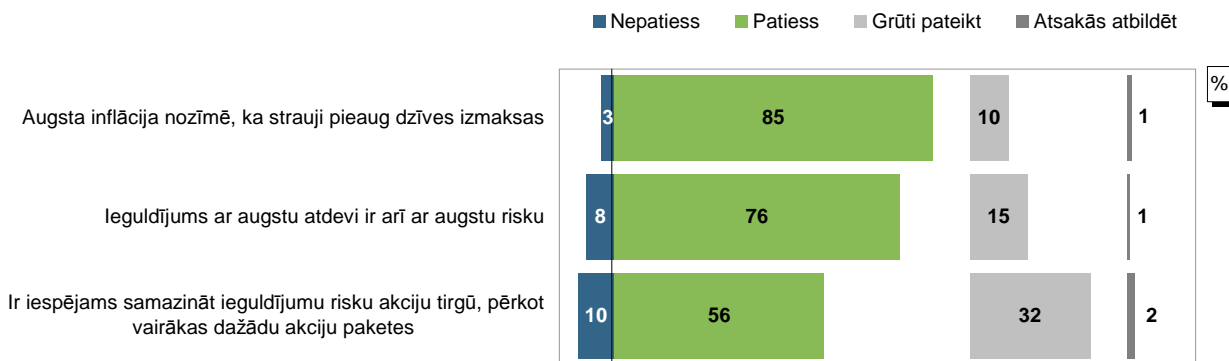
"Vai Jūs zināt, cik lieli ir peļņas procenti Jūsu uzkrājumiem šobrīd?"



Bāze: visi respondenti, n=1009

5.5. APGALVOJUMI PAR IEGULDĪJUMU

"Tagad es nolasišu trīs apgalvojumus, lūdzu, pasakiet vai, Jūsaprāt, apgalvojums ir patiess vai nepatiess?"

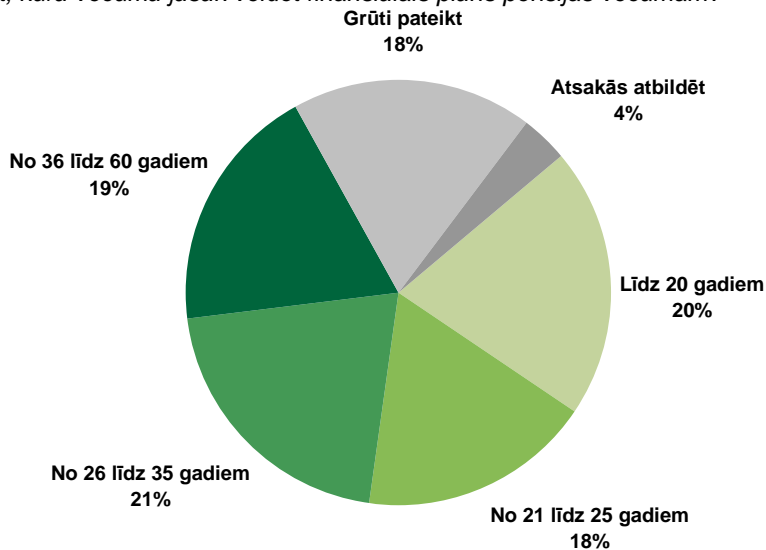


Bāze: visi respondenti, n=1009

6. PENSIJAS

6.1. VECUMS, KURĀ JĀSĀK VEIDOT FINANSIĀLAIS PLĀNS PENSIJAS VECUMAM

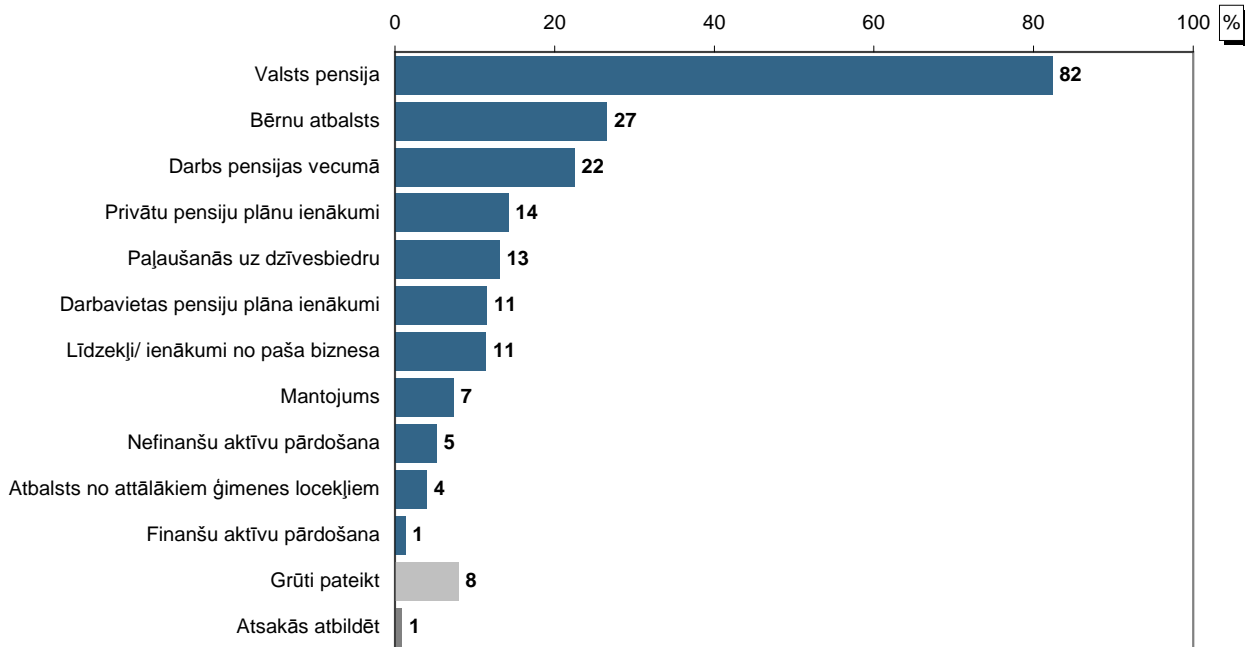
"Kā Jūs uzskatāt, kurā vecumā jā sāk veidot finansiālais plāns pensijas vecumam?"



Bāze: visi respondenti, n=1009

6.2. FINANSIĀLAIS PENSIJAS PLĀNS

"Kuri no šiem ienākumu/ atbalsta veidiem ir iekļauti Jūsu finansiālajā plānā pensijas vecumam? Ar to tiek domāts kāda veida ienākumi Jums būs/ir esot pensijā, kā arī no, kā cerat saņemt/ jau saņemat finansiālu palīdzību."



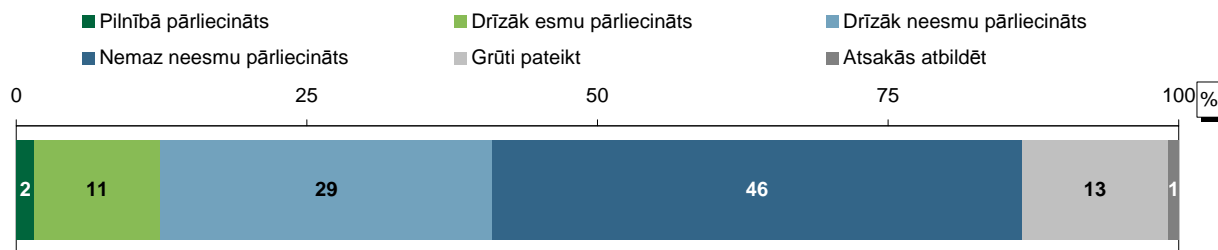
Bāze: visi respondenti, n=1009

Vairākatbilžu jautājums (% summa > 100)

6. PENSIJAS

6.3. PĀRLIECĪBA, KA VISĀ PENSIJAS PERIODĀ TIKS NODROŠINĀTS TĀDS DZĪVES LĪMENIS, UZ KĀDU TIEK CERĒTS

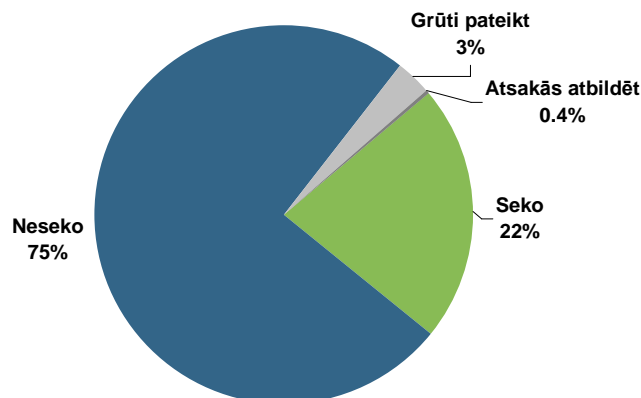
"Ņemot vērā visus vecuma pensijas ienākumu avotus (ieskaitot valdības nodrošinātos, personīgos, darba ienākumu avotus, kā arī uzkrājumus), cik pārliecināts/-a Jūs esat, ka ienākumi Jums nodrošinās tādu dzīves līmeni VISĀ pensijas periodā, uz kādu esat cerējis/-usi?"



Bāze: visi respondenti, n=1009

6.4. SEKOŠANA LĪDZI IZVĒLĒTĀ IEGULDĪJUMU PLĀNA DARBĪBAI

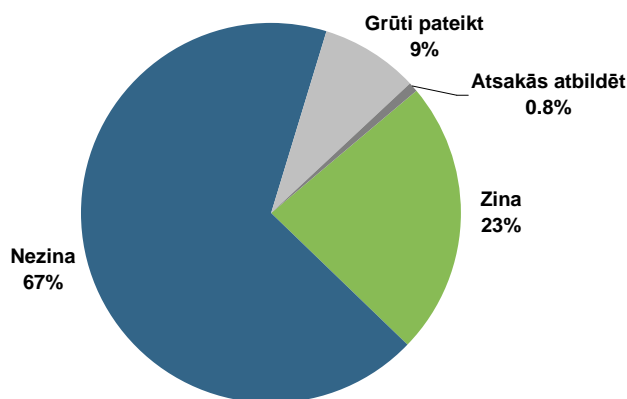
"Vai sekojat līdz izvēlētajam ieguldījumu plāna darbībai (komisijas maksas, ienesīgums, u.c.)?"



Bāze: respondenti, kuri ir pensijas sistēmas 2. līmeņa dalībnieki, n=526

6.5. ZINĀŠANAS PAR IESPĒJĀM SAŅEMT UZKRĀTO KAPITĀLU

"Vai zināt, kādas ir uzkrātā kapitāla saņemšanas iespējas, aizejot pensijā?"

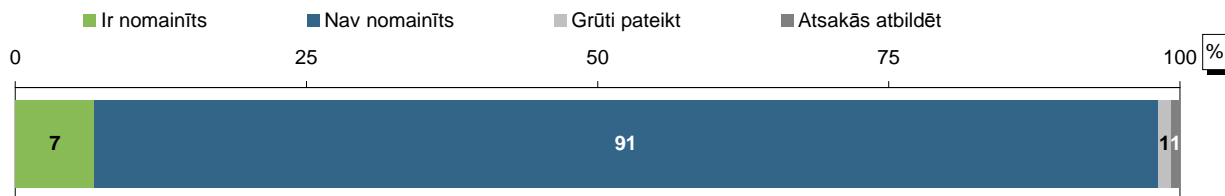


Bāze: respondenti, kuri ir pensijas sistēmas 2. līmeņa dalībnieki, n=526

6. PENSIJAS

6.6. PENSIJU PLĀNA PĀRVALDĪTĀJA MAIŅA

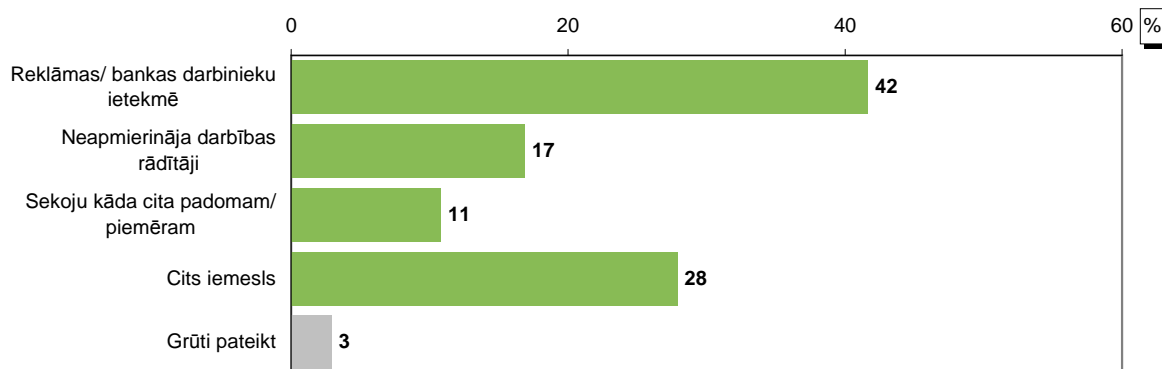
"Vai pēdējā gada laikā esat mainījis/-usi pensiju plāna pārvaldītāju?"



Bāze: respondenti, kuri ir pensijas sistēmas 2. līmeņa dalībnieki, n=526

6.7. IEMESLS PENSIJU PLĀNA PĀRVALDĪTĀJA MAIŅAI

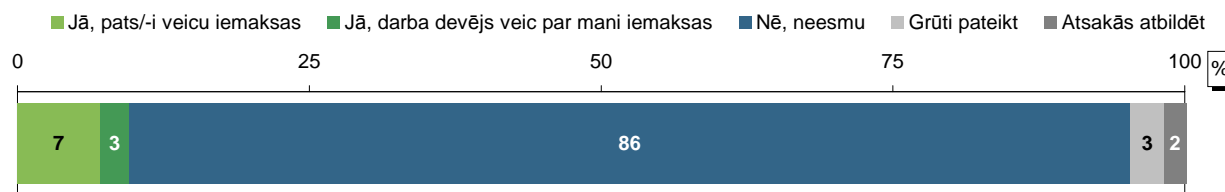
"Kāds bija galvenais iemesls, kāpēc izvēlējāties mainīt pensiju plāna pārvaldītāju?"



Bāze: respondenti, kuri ir pensijas sistēmas 2. līmeņa dalībnieki un pēdējā gada laikā ir mainījuši pensiju plāna pārvaldītāju, n=36

6.8. IESAISTĪŠANĀS PRIVĀTĀ PENSIJU FONDĀ

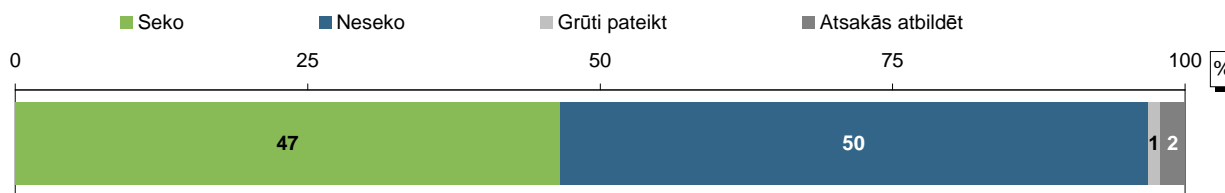
"Vai esat iesaistīts/-a kādā no privātajiem pensiju fondiem (pensiju sistēmas 3. līmenī)?"



Bāze: visi respondenti, n=1009

6.9. SEKOŠANA LĪDZI PENSIJAS PLĀNA DARBĪBAI

"Vai patstāvīgi sekojat līdzī savai pensiju plāna darbības rezultātiem?"

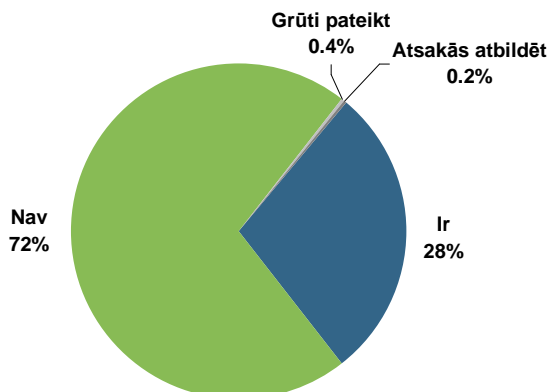


Bāze: respondenti, kuri ir pensijas sistēmas 3. līmeņa dalībnieki, n=95

7. KREDĪTI

7.1. KREDĪTS, KURŠ PAŠLAIK IR JĀATMAKSĀ

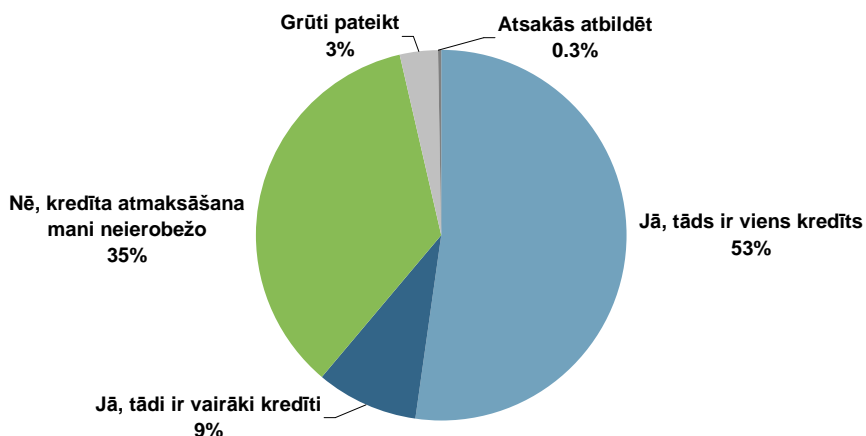
"Vai pašlaik Jums ir jāatmaksā kāds kredīts/-i?"



Bāze: visi respondenti, n=1009

7.2. KREDĪTS, KURŠ BŪTISKI IEROBEŽO

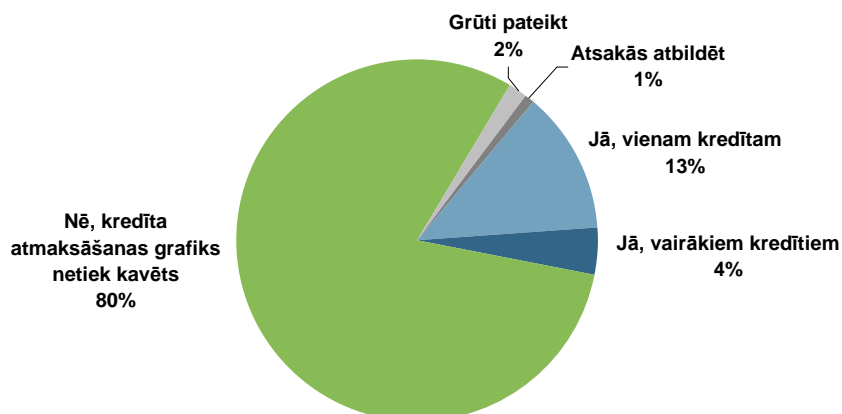
"Vai Jums ir kredīti, kuru atmaksāšana Jums liek no daudz kā atteikties, būtiski ierobežo?"



Bāze: respondenti, kuriem pašlaik ir jāatmaksā kredīts, n=287

7.3. KREDĪTS, KURU ATMAKSAS GRAFIKI TIEK KAVĒTI

"Vai Jums ir kredīti, kuru atmaksas grafiks patlaban tiek kavēts?"

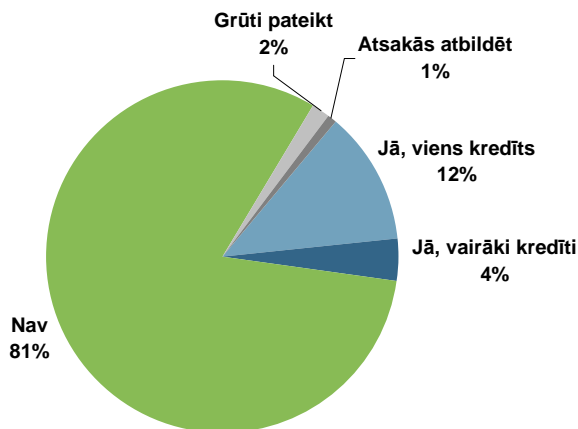


Bāze: respondenti, kuriem pašlaik ir jāatmaksā kredīts, n=287

7. KREDĪTI

7.4. PĀRSTRUKTURIZĒTS KREDĪTS

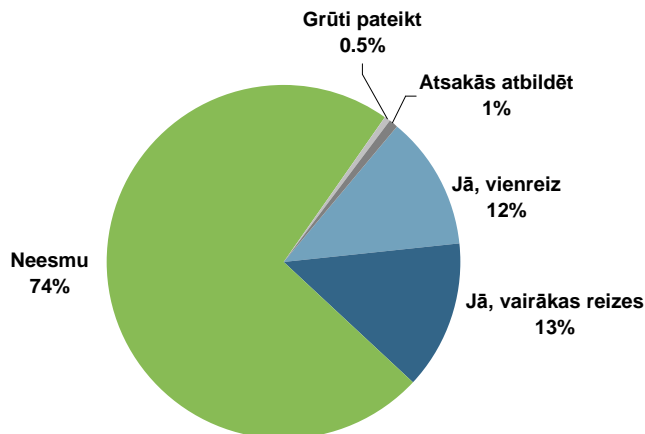
"Vai Jums ir pārstrukturizēti kredīti (problemātiskie, kavētie pārvērsti jaunās saistībās)?"



Bāze: respondenti, kuriem pašlaik ir jāatmaksā kredīts, n=287

7.5. "ĀTRO KREDĪTU" IZMANTOŠANA

"Vai jebkad esat izmantojis/-usi „ātros kredītus”?"

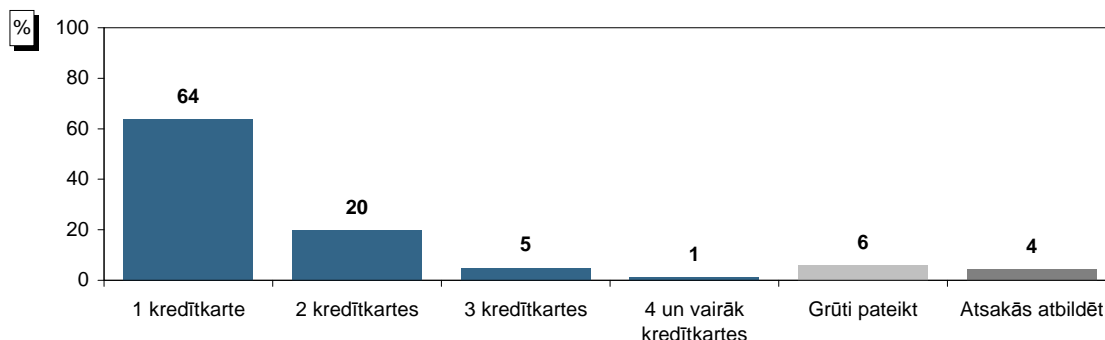


Bāze: visi respondenti, n=1009

8. KREDĪTKARTES

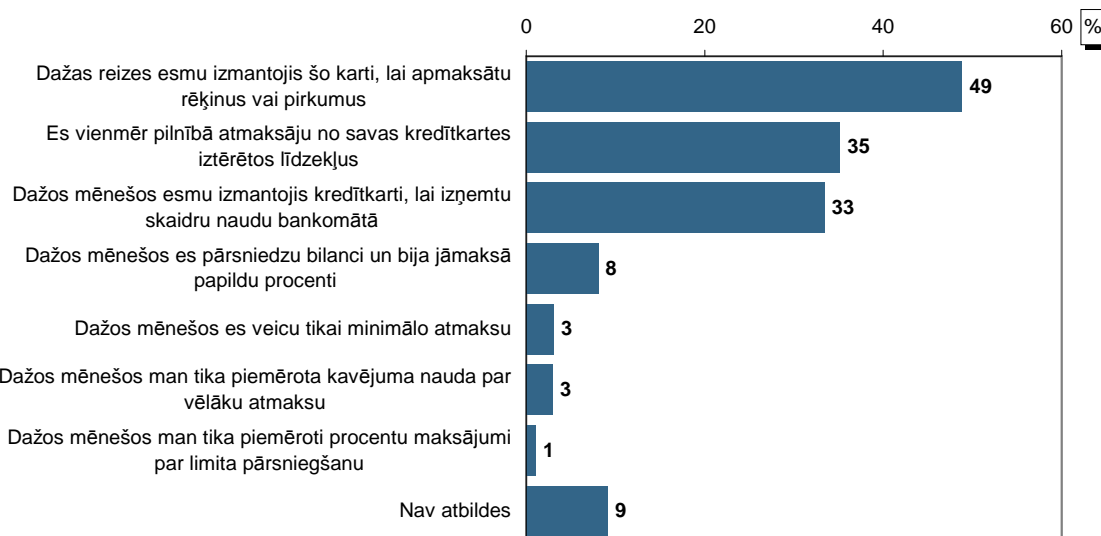
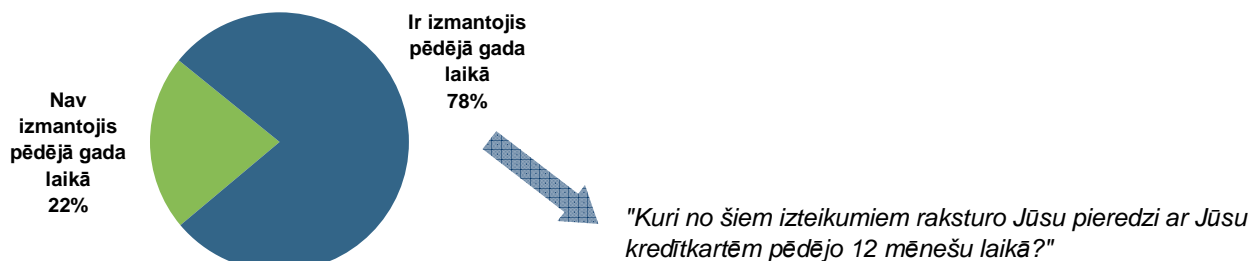
8.1. KREDĪTKARŠU DAUDZUMS

"Cik daudz kredītkaršu Jums ir? Lūdzu, ieskaitiet degvielas uzpildes staciju u.c. komercuzņēmumu kredītkartes, bet ne debetkartes!"



Bāze: respondenti, kuriem ir vismaz viena kredītkarte, n=257

8.2. PIEREDZE AR KREDĪTKARŠU LIETOŠANU

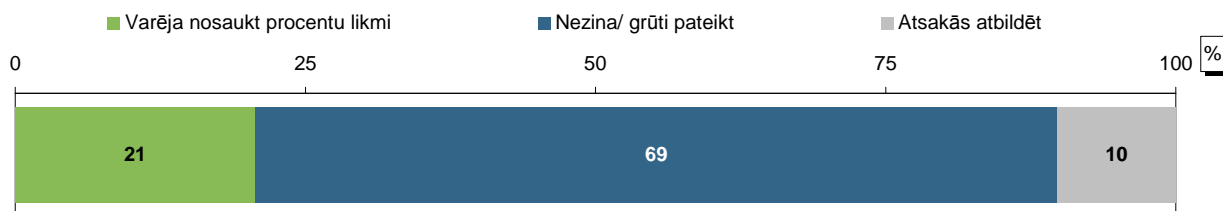


Bāze: respondenti, kuri ir izmantojuši savu kredītkarti pēdējo 12 mēnešu laikā, n=201

Vairākatbilžu jautājums (% summa > 100)

8.3. ZINĀŠANAS PAR KREDĪTKARTES LĪDZEKĻU IZMANTOŠANAS PROCENTIEM

"Cik lieli ir līdzekļu izmantošanas procenti Jūsu kredītkartei?"

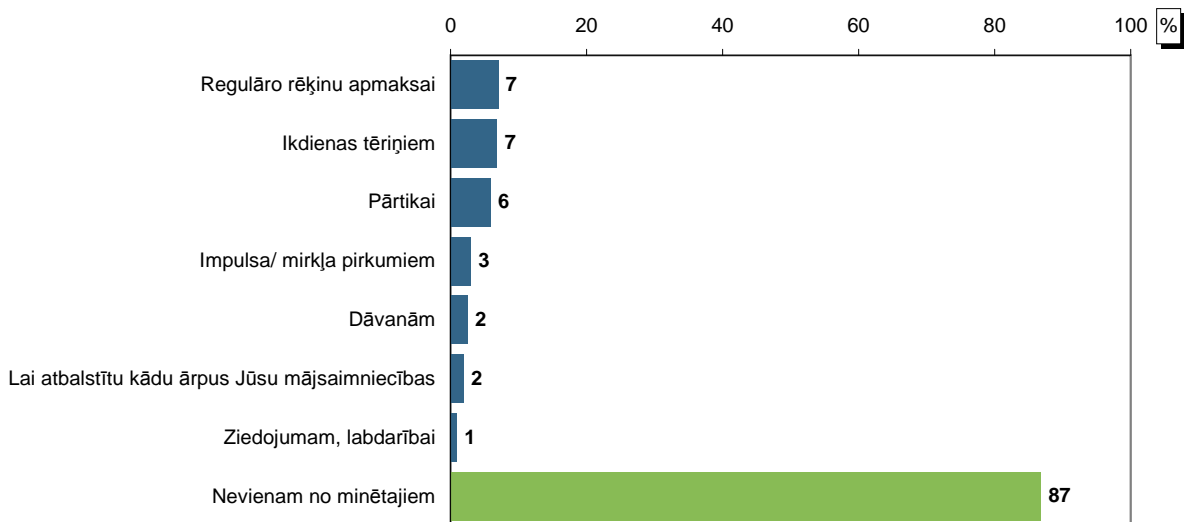


Bāze: respondenti, kuriem ir vismaz viena kredītkarte, n=257

8. KREDĪTKARTES

8.4. AIZŅĒMUMA IZMANTOŠANA DAŽĀDIEM NOLŪKIEM

"Vai Jūs personīgi pēdējo 12 mēnešu laikā kādam no šiem nolūkiem esat izmantojis/-usi aizņēmumu (t.sk. kredītkartes līdzekļus) un maksājis/-usi par to procentus?"

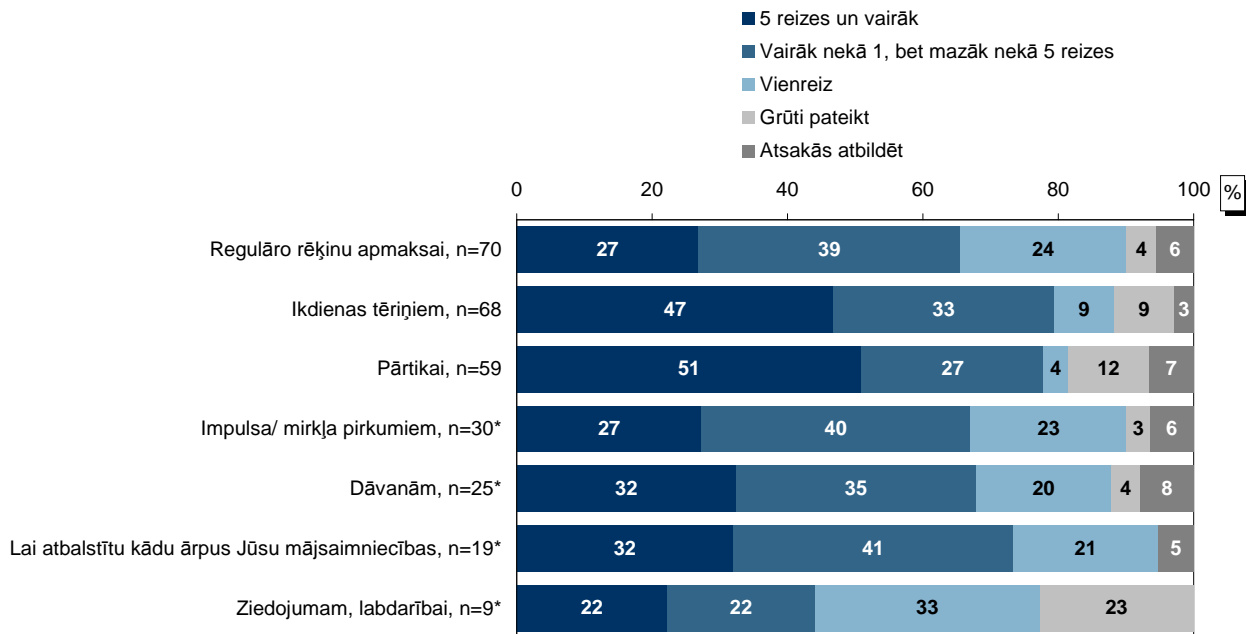


Bāze: visi respondenti, n=1009

Vairākatbilžu jautājums (% summa > 100)

8.5. AIZŅĒMUMA IZMANTOŠANAS BIEŽUMS

"Cik bieži pēdējos 12 mēnešos Jūs esat izmantojis/-usi aizņēmumu/ kredītkarti šiem nolūkiem?"



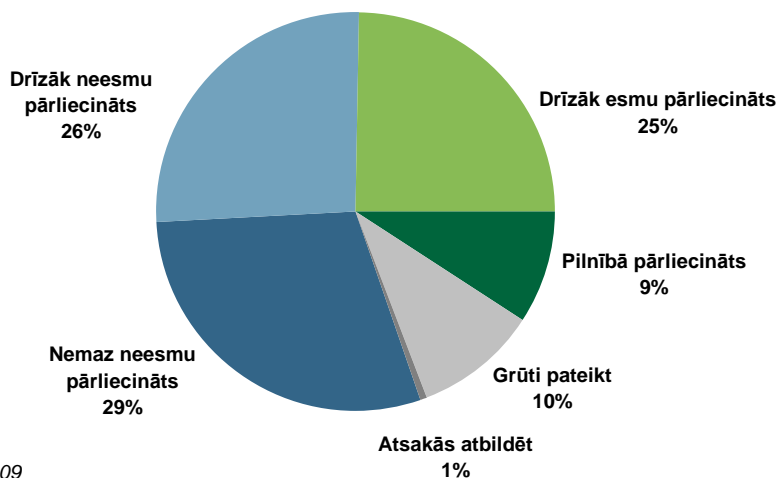
Bāze: respondenti, kuri ir izmantojuši aizņēmumu konkrētam mērķim (sk. "n=" garfikā)

* - bāze pārāk maza, lai izdarītu secinājumus par šo grupu

9. INFORMĒTĪBA UN E-DROŠĪBA

9.1. INFORMĒTĪBA PAR TO, KUR VĒRSTIES AR SŪDZĪBU PRET FINANŠU INSTITŪCIJU

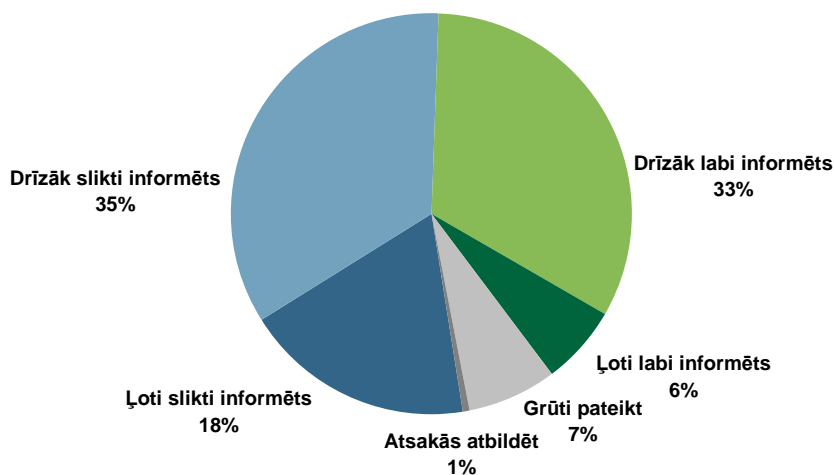
"Cik pārliecināts/-a esat, ka zināt, kā un kur vērsties ar sūdzību par banku vai kādu citu finanšu institūciju?"



Bāze: visi respondenti, n=1009

9.2. INFORMĒTĪBA PAR FINANŠU PAKALPOJUMU KRĀPNIECĪBAS PAZĪMĒM

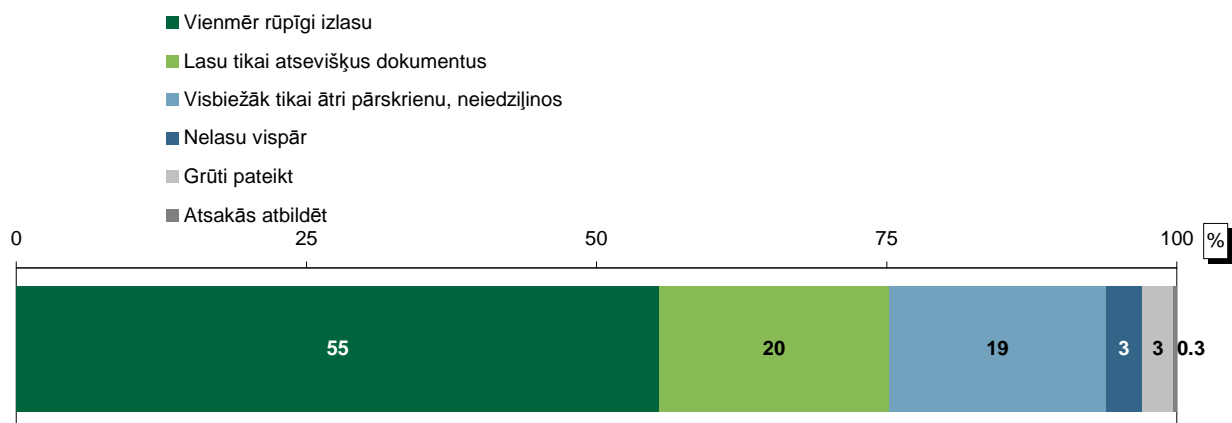
"Kā Jūs novērtētu savas zināšanas par finanšu pakalpojumu krāpniecības un aizdomīgu darījumu pazīmēm?"



Bāze: visi respondenti, n=1009

9.3. DOKUMENTU LASĪŠANA PIRMS PARAKSTĪŠANAS

"Cik rūpīgi izlasāt līgumus, vienošanās u.c. dokumentus pirms parakstīšanas?"

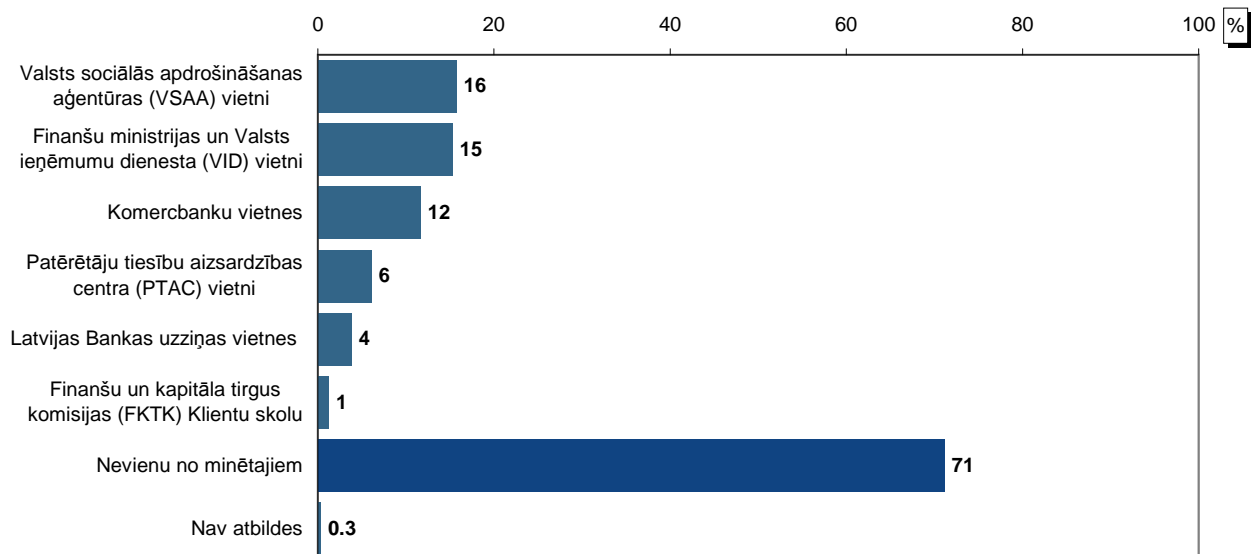


Bāze: visi respondenti, n=1009

9. INFORMĒTĪBA UN E-DROŠĪBA

9.4. DAŽĀDU IESTĀŽU INTERNETA VIETŅU IZMANTOŠANA IZGLĪTOŠANĀS NOLŪKOS

"Kuras no tālākminēto iestāžu interneta vietnēm/ materiāliem Jūs esat izmantojis/-usi izglītošanās nolūkos?"

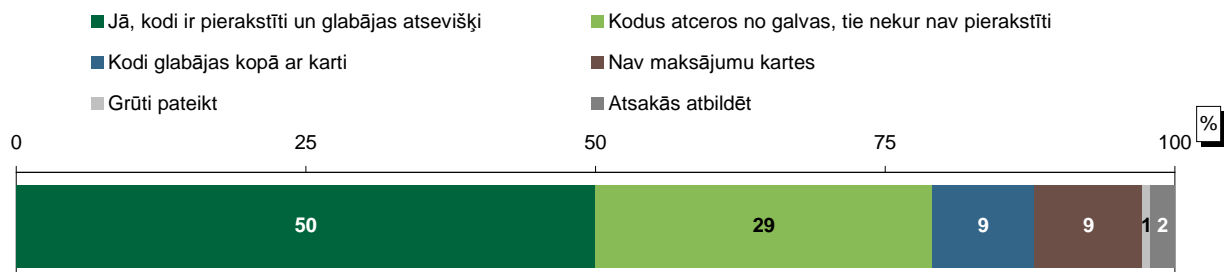


Bāze: visi respondenti, n=1009

Vairākatbilžu jautājums (% summa > 100)

9.5. MAKSĀJUMU KARŠU PIN KODU GLABĀŠANA

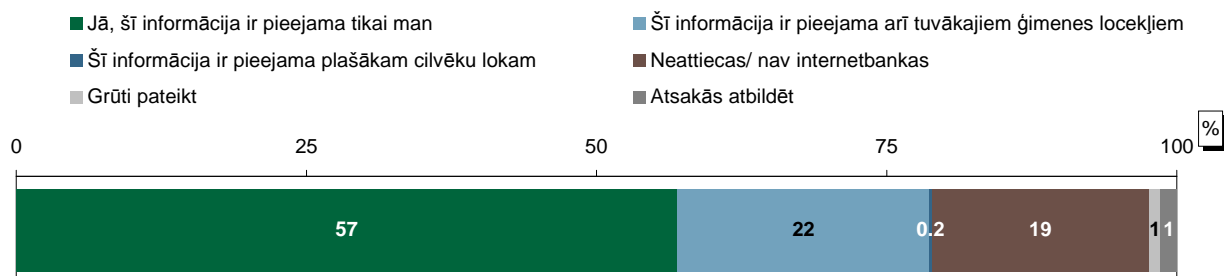
"Vai Jūs savas maksājumu kartes glabājat atsevišķi no to PIN kodiem?"



Bāze: visi respondenti, n=1009

9.6. PIEEJAS DATU FINANŠU PAKALPOJUMIEM PIEEJAMĪBA

"Vai turat noslēpumā savus pieejas datus finanšu pakalpojumiem internetā (kodu kartes, paroles, PIN kodus u.c.)?"

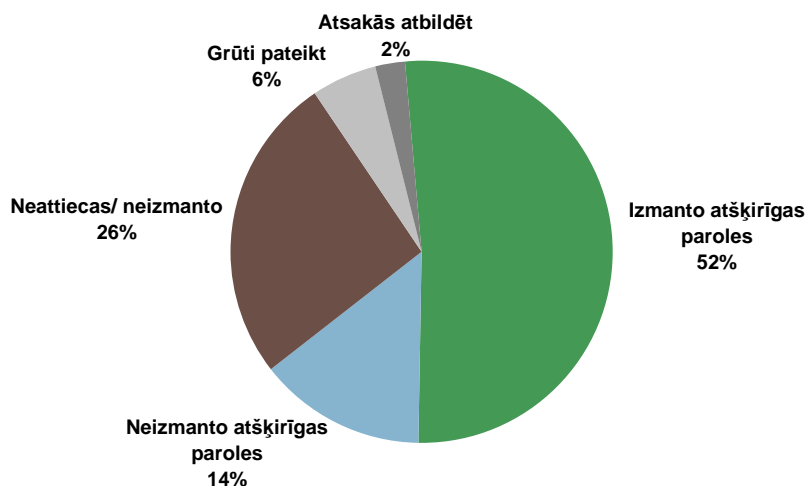


Bāze: visi respondenti, n=1009

9. INFORMĒTĪBA UN E-DROŠĪBA

9.7. PAROLES FINANŠU PAKALPOJUMU VIETNĒM

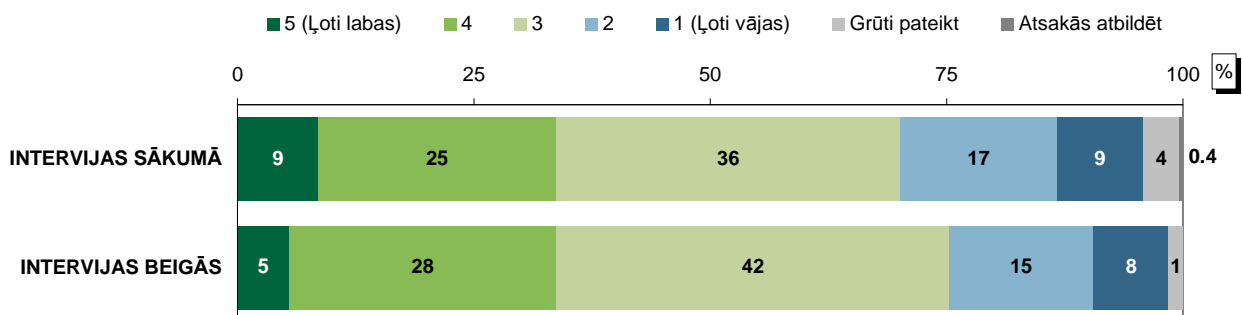
"Vai dažādās finanšu pakalpojumu interneta vietnēs izmantojat atšķirīgas paroles?"



Bāze: visi respondenti, n=1009

9.8. SAVU FINANŠU ZINĀŠANU NOVĒRTĒJUMS

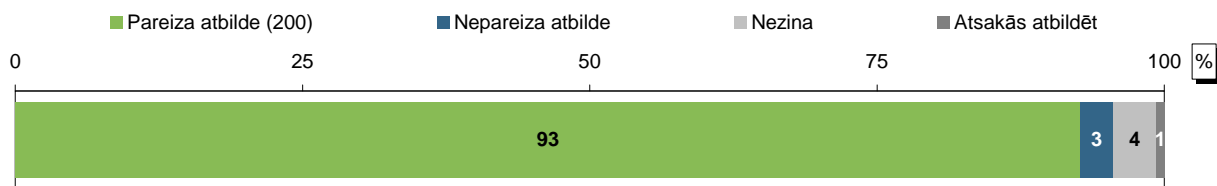
"Kā Jūs novērtētu savas finanšu zināšanas skalā no 1-5, kur 1 nozīmē, ka tās ir ļoti vājas un 5, ka tās ir ļoti labas?"



Bāze: visi respondenti, n=1009

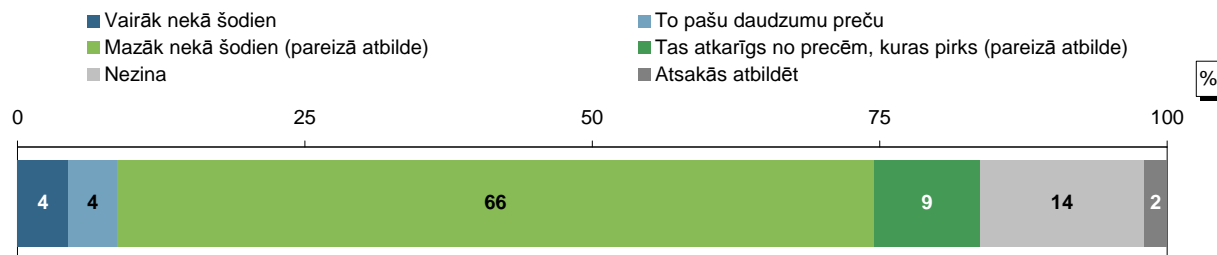
10. UZDEVUMI

"Iedomājieties, ka 5 "brāļiem" tiek uzdāvināti 1000 EUR. Cik saņems katrs no brāļiem, ja šī nauda tiks vienlīdzīgi sadalīta?"



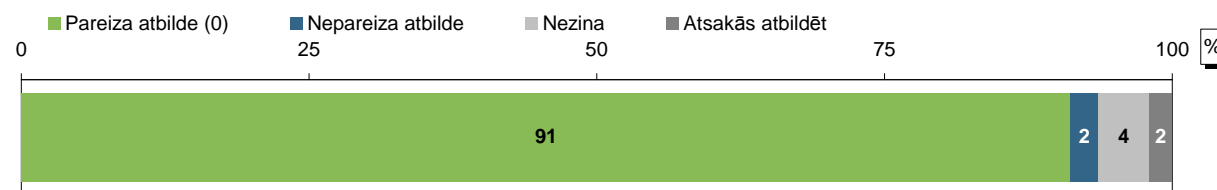
Bāze: visi respondenti, n=1009

"Tagad iedomājieties, ka brāļiem ir jāgaida vesels gads, lai saņemtu savu daļu, un inflācija šajā laikā ir 3%. Cik daudz katrs no viņiem varēs nopirkt par šo naudu pēc gada?"



Bāze: visi respondenti, n=1009

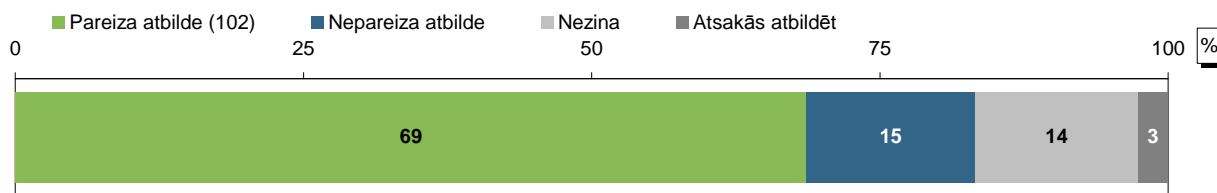
"Jūs aizdodat draugam 25 EUR un viņš Jums nākamajā dienā atdod atpakaļ 25 EUR. Cik lielu procentu viņš ir samaksājis par šo aizdevumu?"



Bāze: visi respondenti, n=1009

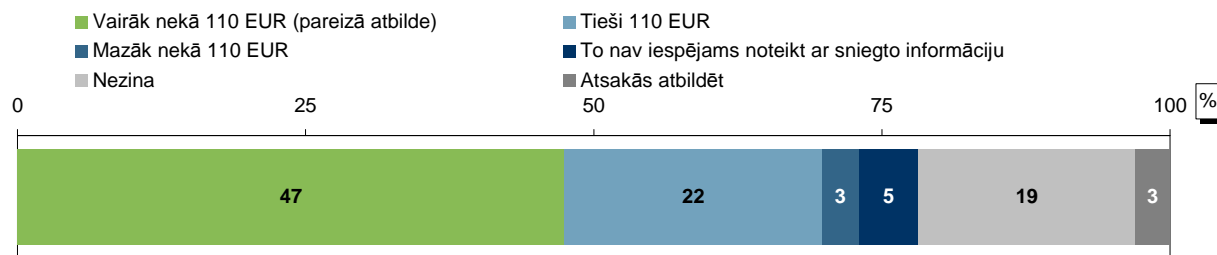
"Pieņemiet, ka esat noguldījis/-usi krājkontā (bez papildu izmaksām) 100 EUR ar garantētu ienesīguma procentu 2% gadā. Turpmāk Jūs neveicat iemaksas šajā kontā un arī neizņemat šo naudu."

"Cik daudz naudas būs kontā pirmā gada beigās, kad tur tiks ieskaitīti nopelnītie procenti?"



Bāze: visi respondenti, n=1009

"Cik daudz naudas būs šajā kontā pēc 5 gadiem?"



Bāze: visi respondenti, n=1009

REZULTĀTU TABULAS

Pētījums: Latvijas iedzīvotāju finanšu pratība

1. "Kā Jūs novērtētu savas finanšu zināšanas skalā no 1-5, kur 1 nozīmē, ka tās ir ļoti vājas un 5, ka tās ir ļoti labas?" - Q1. jaut.

	Ļoti vājas		2		3		4		Ļoti labas		Nezina/ grūti pateikt		Atsakās atbildēt		Kopā	
	Skaits	Rindu %	Skaits	Rindu %	Skaits	Rindu %	Skaits	Rindu %	Skaits	Rindu %	Skaits	Rindu %	Skaits	Rindu %	Skaits	Rindu %
VISI RESPONDENTI																
	91	9.1	167	16.5	367	36.4	255	25.2	86	8.5	39	3.8	4	.4	1009	100.0
DZIMUMS																
Vīrietis	47	10.0	82	17.3	172	36.3	123	25.9	35	7.3	14	3.0	1	.2	474	100.0
Sieviete	44	8.3	85	15.9	195	36.5	132	24.6	51	9.6	25	4.6	3	.5	535	100.0
VECUMS																
18 - 24 gadi	7	6.0	21	17.7	36	30.2	41	34.3	7	5.9	7	5.9			119	100.0
25 - 34 gadi	9	4.5	32	15.8	64	31.5	65	32.0	27	13.3	4	2.0	2	1.0	203	100.0
35 - 44 gadi	12	7.1	23	13.3	63	36.4	48	27.7	22	12.6	5	2.9			173	100.0
45 - 54 gadi	14	7.8	26	14.4	71	39.3	49	27.1	12	6.6	8	4.4	1	.5	181	100.0
55 - 64 gadi	17	11.1	30	19.5	61	39.6	31	20.0	10	6.5	5	3.2			154	100.0
65 - 79 gadi	32	18.0	35	19.5	72	40.2	21	11.7	8	4.5	10	5.6	1	.6	179	100.0
SARUNVALODA ĢIMENĒ																
Latviešu	42	6.9	103	17.0	220	36.3	164	27.0	54	8.9	22	3.6	2	.3	607	100.0
Krievu	46	11.7	64	16.2	146	37.1	90	22.7	32	8.1	16	4.0	1	.2	395	100.0
ĢIMENES STĀVOKLIS																
Precējies	34	7.9	63	14.8	160	37.6	117	27.3	38	8.9	14	3.3	1	.2	427	100.0
Neprecējies	17	8.9	34	17.2	68	34.8	50	25.3	18	9.2	8	4.1	1	.5	196	100.0
Šķīries vai nedzīvo kopā ar vīru/ sievu	10	8.3	20	16.5	40	33.2	32	26.3	9	7.4	9	7.4	1	.8	121	100.0
Dzīvo ar partneri	8	5.3	30	20.1	53	35.1	43	28.4	13	8.5	3	2.0	1	.6	151	100.0
Atraitnis	22	21.5	18	17.2	42	40.8	10	9.8	6	6.0	5	4.7			103	100.0
IZGLĪTĪBA																
Nav oficiāli iegūtas izglītības	3	61.4					2	38.6							5	100.0
Nepabeigta pamatzglītība	3	23.3	4	31.7	5	37.7	1	7.3							13	100.0
Pamatzglītība	24	26.0	22	23.7	27	28.8	10	10.8	7	7.5	1	1.0	2	2.1	93	100.0
Nepabeigta vidējā	3	8.4	11	30.9	9	25.0	11	30.2	2	5.4					36	100.0
Vidējā	20	7.6	34	12.9	108	41.1	66	24.8	19	7.2	17	6.4			264	100.0
Vidējā speciālā	26	8.2	60	18.8	131	41.0	65	20.3	24	7.5	14	4.3			320	100.0
Augstākā	12	4.4	36	12.8	87	31.4	100	36.0	34	12.2	7	2.5	2	.7	278	100.0
PAMATNODARBOŠANĀS																
Individuālais darbs	3	4.0	2	2.5	20	26.4	33	43.4	15	19.7	3	3.9			76	100.0
Algots darbs	24	4.6	86	16.3	205	38.9	148	27.9	44	8.3	19	3.7	2	.4	528	100.0
Darba meklētājs	7	14.7	10	20.6	19	39.9	9	18.6	3	6.1					48	100.0
Mājsaimniecība	6	16.3	6	15.8	8	21.1	13	33.6	4	10.7	1	2.5			38	100.0
Nestrādā slimības dēļ	2	11.2	3	16.3	4	23.0	6	33.4	2	10.6	1	5.6			18	100.0
Pensionārs	40	17.5	48	21.0	87	38.2	28	12.3	14	6.3	10	4.3	1	.4	228	100.0
Students	4	8.3	10	20.7	13	26.4	15	30.5	3	6.0	4	8.1			49	100.0
Nestrādā un nemeklē darbu	2	24.7	1	12.7	4	50.2							1	12.4	8	100.0
MĒNEŠA VIDĒJIE IENĀKUMI UZ VIENU CILVĒKU ĢIMENĒ																
Zemi (199 Eur un mazāk)	26	13.3	33	16.8	73	36.9	40	20.0	18	9.1	7	3.5	1	.5	198	100.0
Vidēji zemi (200 Eur - 259 Eur)	25	11.8	43	20.3	84	39.5	38	17.7	17	8.0	5	2.3	1	.5	213	100.0
Vidēji augsti (260 Eur - 350 Eur)	18	8.4	30	13.8	84	39.3	60	28.1	15	7.0	7	3.3			214	100.0
Augsti (351 Eur un vairāk)	9	4.5	31	15.3	65	32.1	64	31.1	24	11.6	9	4.4	2	1.0	204	100.0
PERSONĪGIE MĒNEŠA VIDĒJIE IENĀKUMI																
Zemi (219 Eur un mazāk)	28	14.2	38	19.2	68	34.2	43	21.5	10	5.0	11	5.3	1	.5	199	100.0
Vidēji zemi (220 Eur - 299 Eur)	24	13.1	40	21.9	67	36.4	28	15.3	16	8.9	8	4.4			183	100.0
Vidēji augsti (300 Eur - 450 Eur)	17	7.5	30	13.1	103	45.2	53	22.9	17	7.4	7	3.1	2	.9	229	100.0
Augsti (451 Eur un vairāk)	8	4.0	29	14.5	65	32.8	67	33.7	23	11.4	6	3.0	1	.5	199	100.0
KOPĒJIE MĀJSAIMNIECĪBAS IENĀKUMI																
Līdz 250 EUR	29	16.7	28	16.2	70	40.3	27	15.4	9	5.2	10	5.6	1	.6	174	100.0
No 250 līdz 600 EUR	38	9.8	67	17.3	156	40.0	82	20.8	31	7.9	15	3.9	1	.3	390	100.0
No 600 līdz 1000 EUR	7	3.3	38	17.7	74	34.6	75	35.0	15	7.1	3	1.4	2	.9	214	100.0
No 1000 līdz 1500 EUR			4	6.1	22	34.8	22	34.4	13	19.9	3	4.8			64	100.0
1500 EUR un vairāk	1	4.0	1	4.1	1	4.2	14	58.4	7	29.4					24	100.0
ATBILDĪGAIS PAR IKDIENAS LĒMUMIEM NAUDAS LIETĀS																
Respondents/-e	47	10.2	69	14.9	176	37.9	112	24.1	42	9.1	15	3.2	3	.6	464	100.0
Respondents/-e un respondenta partneris/-e	21	6.0	50	14.3	128	36.9	106	30.2	30	8.6	13	3.7	1	.3	349	100.0
Respondents/-e un kāds/-i cits/-i ģimenes locekļi/ locekļi	5	9.5	13	24.2	15	28.3	13	25.0	4	7.5	3	5.5			53	100.0
Respondenta partneris/-e	6	11.8	16	31.6	18	34.9	5	9.8	4	8.0	2	4.0			51	100.0
Cits/-i ģimenes locekļi/ locekļi	10	13.1	16	20.6	23	29.7	18	22.8	5	6.2	6	7.6			78	100.0
BĒRNU SKAITS MĀJSAIMNIECĪBĀ																
Nav bērnu līdz 18 gadiem	65	10.5	112	17.9	236	38.0	133	21.3	42	6.8	31	5.0	3	.5	622	100.0
1	14	6.6	29	13.8	77	36.4	68	31.9	19	8.9	5	2.3			212	100.0
2	6	5.2	12	10.3	36	30.8	39	33.2	22	18.8	1	.8	1	.8	117	100.0
3 un vairāk	2	7.5	3	10.7	11	39.4	8	28.3	3	10.6	1	3.5			28	100.0
PIEAUGUŠO SKAITS MĀJSAIMNIECĪBĀ																
1	23	11.1	26	12.4	86	41.6	39	18.6	20	10.0	11	5.4	2	1.0	207	100.0
2	40	8.5	80	16.9	180	37.9	117	24.5	41	8.5	15	3.1	2	.4	475	100.0
3	14	7.4	28	15.0	67	36.2	54	28.8	15	8.0	9	4.7			187	100.0
4 un vairāk	11	9.3	23	19.4	29	24.5	41	35.0	10	8.5	4	3.4			118	100.0
REĢIONS																
Rīga	17	5.1	51	15.5	122	37.4	86	26.2	34	10.4	16	4.9	2	.6	328	100.0
Vidzeme	32	11.6	49	17.6	114	40.9	58	20.8	18	6.5	6	2.2	1	.3	278	100.0
Kurzeme	14	10.9	27	20.6	41	31.3	36	27.4	5	3.8	8	6.1			131	100.0
Zemgale	13	10.8	15	12.2	38	30.9	35	28.5	19	15.3	3	2.4			123	100.0
Latgale	15	10.0	25	17.0	52	35.1	40	26.6	10	6.8	6	4.0	1	.7	149	100.0
APDZĪVOTĀS VIETAS TIPS 1																
Rīga	17	5.1	51	15.5	122	37.4	86	26.2	34	10.4	16	4.9	2	.6	328	100.0
Cita pilsēta	38	10.5	57	15.6	143	39.2	84	23.0	32	8.8	10	2.7	1	.3	365	100.0
Lauki	36	11.5	59	18.8	102	32.3	85	26.8	20	6.3	13	4.1	1	.3	316	100.0
APDZĪVOTĀS VIETAS TIPS 2																
Pilsēta (100 000 - 1 000 000 iedz.)	17	5.1	51	15.5	122	37.4	86	26.2	34	10.4	16	4.9	2	.6	328	100.0
Vidēji liela pilsēta (15 000 - 100 000 iedz.)	23	10.9	30	13.9	82	38.4	51	23.8	21	9.8	6	2.8	1	.5	214	100.0
Mazpilsēta (3 000 - 15 000 iedz.)	15	10.0	27	17.9	61	40.3	33	21.8	11	7.4	4	2.6			151	100.0
Ciemat, lauki (mazāk nekā 3 000 iedz.)	36	11.5	59	18.8	102	32.3	85	26.8	20	6.3	13	4.1	1	.3	316	100.0

Bāze: visi respondenti, n=1009.

Pētījums: Latvijas iedzīvotāju finanšu pratība

2. "Vai esat dzirdējis/-usi par kādu no šiem finanšu pakalpojumiem?" - Q2a. jaut.
a) Sociāldemogrāfiskie parametri - dzimums, vecums, sarunvaloda ģimenē

	VISI RESPONDENTI		DZIMUMS				VECUMS										SARUNVALODA ĢIMENĒ					
	Kol %	Skaitis	Vīrietis		Sieviete		18 - 24 gadi		25 - 34 gadi		35 - 44 gadi		45 - 54 gadi		55 - 64 gadi		65 - 79 gadi		Latviešu		Krievu	
			Kol %	Skaitis	Kol %	Skaitis	Kol %	Skaitis	Kol %	Skaitis	Kol %	Skaitis	Kol %	Skaitis	Kol %	Skaitis	Kol %	Skaitis	Kol %	Skaitis	Kol %	Skaitis
Konts bankā	98.4	993	98.0	465	98.7	528	100.0	119	98.5	200	98.2	170	96.6	175	98.7	152	98.9	177	99.2	602	97.7	386
Bankas maksājumu/norēķinu karte	96.9	978	96.8	459	97.0	519	100.0	119	98.5	200	97.6	169	93.9	170	98.0	151	94.4	169	98.2	596	95.4	377
Kreditkarte	76.1	768	78.2	371	74.2	397	83.1	99	82.8	168	82.0	142	77.3	140	69.5	107	62.6	112	75.6	459	77.1	305
Internetbanka	89.6	904	90.1	427	89.2	477	99.2	118	97.0	197	93.0	161	90.0	163	87.7	135	72.7	130	90.6	550	88.4	319
Krājkonts	77.8	785	75.7	359	79.6	426	82.3	98	76.8	156	79.6	138	81.2	147	76.7	118	71.5	128	76.6	465	80.0	316
Privātais pensiju fonds	67.6	681	66.3	314	68.8	367	69.6	83	72.9	148	75.0	130	69.1	125	70.8	109	48.0	86	69.0	418	66.3	261
Kredīts, kuram nav nodrošinājuma	66.0	665	66.0	313	66.0	352	68.7	82	73.8	150	73.9	128	61.4	111	70.8	109	47.5	85	67.3	408	64.5	254
Kredīts, kura nodrošinājums ir kāds īpašums	64.9	654	64.0	303	65.7	351	62.9	75	72.9	148	72.8	126	65.3	118	63.0	97	50.3	90	66.9	405	62.4	246
Studiju kredīts	72.5	732	69.7	331	74.9	401	90.8	108	77.8	158	74.5	129	75.2	136	65.0	100	56.4	101	74.9	455	69.5	274
Ātrais kredīts	82.8	836	85.3	405	80.6	431	94.9	113	90.1	183	86.0	149	80.2	145	81.2	125	67.5	121	85.0	516	80.4	317
Hipotekārais kredīts, kura nodrošinājums ir kāds īpašums	67.6	681	68.5	325	66.7	356	69.6	83	76.8	156	71.0	123	67.4	122	68.9	106	50.8	91	67.9	412	67.5	266
Risku apdrošināšana	74.1	747	75.3	357	73.0	390	75.4	90	81.3	165	80.7	140	69.1	125	77.3	119	60.3	108	74.5	452	73.7	291
Veselības apdrošināšana	85.4	861	83.7	397	86.8	464	87.4	104	89.7	182	87.2	151	80.7	146	88.3	136	79.3	142	83.9	509	88.1	348
Dzīvības apdrošināšana	80.9	817	80.3	381	81.5	436	87.3	104	82.3	167	83.2	144	78.0	141	79.2	122	77.7	139	81.3	494	80.8	319
Dzīvības apdrošināšana ar uzkrājumu	49.1	495	45.1	214	52.7	281	46.9	56	52.6	107	58.2	101	47.6	86	47.5	73	40.3	72	47.7	289	51.7	204
Akcijas un kapitāla daļas	47.1	475	47.4	225	46.9	250	53.6	64	50.6	103	53.1	92	42.6	77	50.0	77	34.6	62	47.3	287	47.5	187
Krājobligācijas jeb valsts parādzīmes	39.8	402	38.9	185	40.7	217	38.5	46	41.2	84	39.2	68	38.2	69	44.1	68	37.4	67	40.7	247	39.3	155
Citas obligācijas	23.6	240	21.4	103	25.6	137	28.4	34	27.0	55	21.3	37	19.9	36	20.9	32	25.7	46	20.8	128	28.4	112
leguldījumu fondi	33.8	342	32.0	153	35.4	189	43.6	52	41.3	84	31.2	54	31.5	57	33.2	51	24.6	44	32.3	197	36.5	144
leguldījumu pakalpojumi	17.3	175	17.9	86	16.7	89	28.5	34	27.0	55	19.0	33	14.9	27	11.2	17	5.0	9	13.0	80	23.5	93
Mobilā norēķinu lietotājkonts	29.2	295	29.2	139	29.2	156	43.5	52	38.3	78	32.9	57	23.2	42	27.4	42	13.4	24	29.4	180	29.3	115
Pakalpojumu priekšapmaksas karte	36.5	368	37.2	177	35.8	191	47.7	57	43.8	89	43.8	76	36.4	66	32.5	50	16.8	30	40.2	244	30.8	121
Virtuālā valūta	13.3	136	15.3	73	11.7	63	28.5	34	19.7	40	13.9	24	9.4	17	6.4	10	6.2	11	11.9	73	15.8	63
Nezina/ grūti pateikt	.6	6	.7	3	.6	3					1.2	2	1.1	2			1.1	2	.5	3	.3	1
Kopā	100.0	1009	100.0	474	100.0	535	100.0	119	100.0	203	100.0	173	100.0	181	100.0	154	100.0	179	100.0	607	100.0	395

Bāze: visi respondenti, n=1009
Vairākatbižu jautājums (% summa > 100)

2. "Vai esat dzirdējis/-usi par kādu no šiem finanšu pakalpojumiem?" - Q2a. jaut.
b) Sociāldemogrāfiskie parametri - ģimenes stāvoklis, izglītība

	VISI RESPONDENTI		ĢIMENES STĀVOKLIS										IZGLĪTĪBA													
	Kol %	Skaitis	Precējies		Neprecējies		Šķīries vai nedzīvo kopā ar vīru/sievu		Dzīvo ar partneri		Atņāinis		Nav oficiāli iegūtas izglītības		Nepabeigta pamatizglītība		Pamatizglītība		Nepabeigta vidējā		Vidējā		Vidējā speciālā		Augstākā	
			Kol %	Skaitis	Kol %	Skaitis	Kol %	Skaitis	Kol %	Skaitis	Kol %	Skaitis	Kol %	Skaitis	Kol %	Skaitis	Kol %	Skaitis	Kol %	Skaitis	Kol %	Skaitis	Kol %	Skaitis	Kol %	Skaitis
Konts bankā	98.4	993	98.8	422	98.4	193	97.4	118	98.6	149	97.0	100	78.9	4	91.7	12	94.4	88	100.0	36	98.8	261	99.4	318	98.6	274
Bankas maksājumu/norēķinu karte	96.9	978	96.9	414	98.4	193	97.4	118	97.9	148	91.4	94	78.9	4	84.1	11	90.2	84	100.0	36	98.5	260	96.9	310	98.2	273
Kreditkarte	76.1	768	78.2	334	79.1	155	73.6	89	78.7	119	58.6	60	59.4	3	38.8	5	43.8	41	57.7	21	73.0	193	81.8	262	87.5	243
Internetbanka	89.6	904	89.7	383	93.2	183	86.9	105	96.0	145	75.1	77	78.9	4	53.6	7	79.5	74	88.9	32	89.4	236	89.4	286	95.3	265
Krājkonts	77.8	785	79.8	341	74.9	147	78.6	95	74.6	113	75.9	78	58.1	3	53.8	7	55.7	52	63.3	23	76.1	201	82.9	265	84.2	234
Privātais pensiju fonds	67.6	681	70.6	301	66.4	130	71.3	86	68.1	103	52.0	53	19.6	1	31.5	4	39.8	37	58.0	21	68.6	181	67.4	215	79.9	222
Kredīts, kuram nav nodrošinājuma	66.0	665	67.4	288	67.9	133	66.3	80	65.4	99	57.4	58			46.1	6	46.5	43	49.7	18	64.1	169	67.2	215	77.2	214
Kredīts, kura nodrošinājums ir kāds īpašums	64.9	654	67.1	287	61.2	120	66.4	80	67.6	102	55.1	56			38.5	5	47.5	44	60.3	22	63.3	167	66.3	212	73.6	204
Studiju kredīts	72.5	732	70.9	303	77.4	152	74.3	90	77.3	117	61.8	63	58.1	3	53.9	7	54.8	51	77.5	28	69.4	184	72.8	233	81.4	226
Ātrais kredīts	82.8	836	81.7	349	85.5	168	86.0	104	88.0	133	72.3	74	78.9	4	53.6	7	78.3	73	80.0	29	84.5	223	84.0	269	83.2	231
Hipotekārais kredīts, kura nodrošinājums ir kāds īpašums	67.6	681	69.7	298	66.3	130	67.2	81	69.4	105	59.2	60			30.8	4	56.3	52	51.9	19	65.5	173	68.7	220	76.8	213
Risku apdrošināšana	74.1	747	77.9	333	72.9	143	74.6	90	72.0	109	61.8	63			39.1	5	61.3	57	54.9	20	75.4	199	75.4	241	81.0	225
Veselības apdrošināšana	85.4	861	86.2	368	82.6	162	85.3	103	86.7	131	84.8	87	78.9	4	53.4	7	68.7	64	82.7	30	84.2	222	88.4	283	90.4	251
Dzīvības apdrošināšana	80.9	817	81.4	348	78.3	154	81.2	98	84.6	128	78.1	80	78.9	4	53.8	7	62.2	58	71.3	26	81.1	214	84.9	272	84.9	236
Dzīvības apdrošināšana ar uzkrājumu	49.1	495	52.8	226	45.0	88	56.3	68	44.1	67	39.5	40			23.1	3	25.6	24	46.6	17	46.2	122	50.1	160	60.9	169
Akcijas un kapitāla daļas	47.1	475	49.1	210	47.9	94	47.6	57	46.6	71	38.5	39	20.8	1	15.8	2	19.3	18	37.9	14	40.5	107	50.3	161	62.0	172
Krājobligācijas jeb valsts parādzīmes	39.8	402	43.6	187	36.7	72	39.1	47	36.3	55	37.4	38	19.6	1	7.4	1	13.9	13	32.5	12	35.2	93	41.0	131	54.3	151
Citas obligācijas	23.6	240	25.4	109	22.7	45	24.6	30	20.2	31	24.6	25					2.1	2	21.4	8	20.2	54	23.3	75	36.2	101
leguldījumu fondi	33.8	342	39.4	169	30.9	61	30.0	36	31.3	48	24.7	25					7.4	7	27.1	10	26.6	71	36.8	118	48.9	136
leguldījumu pakalpojumi	17.3	175	19.1	82	18.7	37	15.1	18	20.9	32	6.1	6			7.3	1	6.3	6	13.7	5	14.9	40	14.1	45	28.0	78
Mobilā norēķinu lietotājkonts	29.2	295	30.2	129	32.4	64	28.4	34	34.0	52	15.3	15			15.8	2	9.5	9	18.9	7	25.1	67	26.0	83	45.7	127
Pakalpojumu priekšapmaksas karte	36																									

Pētījums: Latvijas iedzīvotāju finanšu pratība

2. "Vai esat dzirdējis/-usi par kādu no šiem finanšu pakalpojumiem?" - Q2a. jaut.
c) Sociāldemogrāfiskie parametri - pamatnodarbošanās

	VISI RESPONDENTI		PAMATNODARBOŠANĀS															
	Kol %	Skaitis	Individuālais darbs		Algots darbs		Darba meklētājs		Mājsaimniece		Nestrādā slimības dēļ		Pensionārs		Students		Nestrādā un nemeklē darbu	
			Kol %	Skaitis	Kol %	Skaitis	Kol %	Skaitis	Kol %	Skaitis	Kol %	Skaitis	Kol %	Skaitis	Kol %	Skaitis	Kol %	Skaitis
Konts bankā	98.4	993	98.7	75	98.7	521	97.8	47	97.2	37	100.0	18	98.2	224	100.0	49	100.0	8
Bankas maksājumu/norēķinu karte	96.9	978	96.1	73	97.7	516	95.6	46	97.2	37	100.0	18	95.2	217	100.0	49	100.0	8
Kreditkarte	76.1	768	84.2	64	83.8	443	66.6	32	70.5	27	72.7	13	61.1	139	75.5	37	24.1	2
Internetbanka	89.6	904	96.0	73	94.4	499	87.4	42	91.8	35	83.6	15	74.8	170	98.0	48	100.0	8
Krājkonts	77.8	785	85.5	65	81.1	428	75.0	36	73.4	28	66.6	12	70.7	161	77.5	38	86.9	7
Privātais pensiju fonds	67.6	681	81.7	62	74.8	395	56.2	27	71.0	27	50.4	9	50.8	115	63.2	31	49.0	4
Kredīts, kuram nav nodrošinājuma	66.0	665	73.8	56	74.3	392	52.1	25	55.3	21	60.9	11	51.2	116	65.0	32	24.7	2
Kredīts, kura nodrošinājums ir kāds īpašums	64.9	654	79.0	60	71.4	377	54.1	26	52.4	20	56.4	10	53.4	121	54.9	27	24.7	2
Studiju kredīts	72.5	732	82.8	63	77.5	410	74.8	36	73.3	28	50.6	9	54.9	125	91.9	45	49.0	4
*Ātrais kredīts	82.8	836	92.1	70	86.5	457	93.4	45	83.9	32	66.9	12	68.1	155	97.9	48	61.2	5
Hipotekārais kredīts, kura nodrošinājums ir kāds īpašums	67.6	681	81.4	62	72.6	384	60.2	29	60.4	23	66.4	12	55.4	125	65.0	32	49.2	4
Risku apdrošināšana	74.1	747	84.1	64	79.1	418	66.5	32	81.3	31	44.4	8	62.6	142	75.3	37	50.2	4
Veselības apdrošināšana	85.4	861	91.0	69	88.1	465	76.9	37	86.6	33	88.9	16	78.1	178	85.7	42	87.8	7
Dzīvības apdrošināšana	80.9	817	85.6	65	82.5	436	72.9	35	84.0	32	78.1	14	76.8	175	85.6	42	61.7	5
Dzīvības apdrošināšana ar uzkrājumu	49.1	495	60.6	46	54.5	288	35.4	17	50.2	19	55.6	10	40.9	93	30.5	15	24.1	2
Akcijas un kapitāla daļas	47.1	475	65.7	50	50.2	265	33.3	16	44.3	17	34.1	6	37.6	85	58.9	29	12.0	1
Krājobligācijas jeb valsts parādzīmes	39.8	402	54.1	41	42.0	222	22.9	11	26.1	10	39.5	7	38.3	87	38.4	19	37.2	3
Citas obligācijas	23.6	240	40.7	31	22.9	122	10.4	5	28.7	11	11.5	2	24.1	55	16.2	8	12.0	1
Ieguldījumu fondi	33.8	342	52.6	40	37.2	197	14.3	7	38.9	15	16.5	3	23.4	53	42.6	21	12.0	1
Ieguldījumu pakalpojumi	17.3	175	34.2	26	19.8	106	6.1	3	20.7	8	5.1	1	7.2	16	20.3	10	12.0	1
Mobilu norēķinu lietotājkonts	29.2	295	45.8	35	34.1	181	12.5	6	28.5	11	16.6	3	15.6	35	36.5	18	12.0	1
Pakalpojumu priekšapmaksas karte	36.5	368	56.4	43	43.2	229	20.7	10	31.6	12	27.8	5	19.2	43	40.5	20	12.0	1
Virtuālā valūta	13.3	136	27.3	21	15.4	82	6.2	3	7.9	3			4.3	10	24.2	12	12.2	1
Nezinā/ grūti pateikt	.6	6	1.3	1			2.2	1	2.8	1			.8	2				
Kopā	100.0	1009	100.0	76	100.0	528	100.0	48	100.0	38	100.0	18	100.0	228	100.0	49	100.0	8

Bāze: visi respondenti, n=1009
Vairākatbilžu jautājums (% summa > 100)

2. "Vai esat dzirdējis/-usi par kādu no šiem finanšu pakalpojumiem?" - Q2a. jaut.
d) Sociāldemogrāfiskie parametri - mēneša vidējie ienākumi uz vienu cilvēku ģimenē, personīgie mēneša ienākumi, kopējie mājsaimniecības ienākumi

	VISI RESPONDENTI		MĒNEŠĀ VIDĒJIE IENĀKUMI UZ VIENU CILVĒKU ĢIMENĒ								PERSONĪGIE MĒNEŠĀ VIDĒJIE IENĀKUMI								KOPEJIE MĀJSAIMNIECĪBAS IENĀKUMI									
	Kol %	Skaitis	Zemi (199 Eur un mazāk)		Vidēji zemi (200 Eur - 259 Eur)		Vidēji augsti (260 Eur - 350 Eur)		Augsti (351 Eur un vairāk)		Zemi (219 Eur un mazāk)		Vidēji zemi (220 Eur - 299 Eur)		Vidēji augsti (300 Eur - 450 Eur)		Augsti (451 Eur un vairāk)		Līdz 250 EUR		No 250 līdz 600 EUR		No 600 līdz 1000 EUR		No 1000 līdz 1500 EUR		1500 EUR un vairāk	
			Kol %	Skaitis	Kol %	Skaitis	Kol %	Skaitis	Kol %	Skaitis	Kol %	Skaitis	Kol %	Skaitis	Kol %	Skaitis	Kol %	Skaitis	Kol %	Skaitis	Kol %	Skaitis	Kol %	Skaitis	Kol %	Skaitis	Kol %	Skaitis
Konts bankā	98.4	993	96.9	192	98.1	209	99.6	213	99.5	203	97.9	195	97.2	178	99.6	228	100.0	199	96.5	168	98.7	385	100.0	214	100.0	64	100.0	24
Bankas maksājumu/norēķinu karte	96.9	978	94.9	188	95.7	204	98.6	211	98.0	200	96.9	193	94.0	172	97.8	224	99.0	197	94.2	164	97.2	379	99.0	212	98.4	63	100.0	24
Kreditkarte	76.1	768	65.9	131	68.1	145	79.2	169	87.1	178	64.7	129	58.6	107	88.2	202	86.4	172	59.7	104	72.5	283	86.1	184	92.2	59	100.0	24
Internetbanka	89.6	904	86.4	171	82.2	175	92.3	197	95.9	196	84.9	169	75.0	137	96.5	221	96.9	193	76.0	132	89.0	347	96.2	206	100.0	64	100.0	24
Krājkonts	77.8	785	70.6	140	73.8	157	79.7	170	84.6	173	73.3	146	68.3	125	80.8	185	82.8	165	71.3	124	74.6	291	83.7	179	87.5	56	87.6	21
Privātais pensiju fonds	67.6	681	55.6	110	60.3	128	69.9	149	76.9	157	56.9	113	54.8	100	73.5	168	75.9	151	50.5	87	62.6	244	76.2	163	87.6	56	95.8	23
Kredīts, kuram nav nodrošinājuma	66.0	665	59.1	117	59.8	127	68.6	146	81.3	166	56.1	112	55.5	101	71.0	162	80.5	160	46.8	81	64.3	250	76.7	164	87.5	56	91.9	22
Kredīts, kura nodrošinājums ir kāds īpašums	64.9	654	57.0	113	58.5	124	64.4	137	82.7	169	53.8	107	55.5	101	70.4	161	78.3	156	45.8	79	61.3	239	77.2	165	90.6	58	92.1	22
Studiju kredīts	72.5	732	66.1	131	64.2	137	74.5	159	81.6	167	64.7	129	57.4	105	81.2	186	79.2	158	53.0	92	70.6	276	80.8	173	90.6	58	91.9	22
*Ātrais kredīts	82.8	836	84.1	167	75.6	161	83.3	178	88.2	180	82.2	164	73.2	134	84.4	193	89.5	178	72.5	126	81.4	318	89.4	191	87.5	56	87.7	21
Hipotekārais kredīts, kura nodrošinājums ir kāds īpašums	67.6	681	60.2	119	64.1	136	68.0	145	81.2	166	59.9	119	58.2	106	73.9	169	77.3	154	49.4	85	63.3	247	81.3	174	86.0	55	96.0	23
Risku apdrošināšana	74.1	747	75.2	149	70.0	149	70.3	150	81.3	166	72.4	144	63.0	115	74.6	171	83.5	166	64.7	112	68.9	269	83.9	179	89.0	57	100.0	24
Veselības apdrošināšana	85.4	861	81.7	162	82.3	175	86.6	185	92.1	188	78.4	156	80.9	148	88.2	202	90.4	180	78.3	136	83.6	326	90.7	194	93.7	60	100.0	24
Dzīvības apdrošināšana	80.9	817	76.9	152	76.1	162	83.3	178	89.0	182	77.0	153	73.2	134	83.8	192	86.8	173	70.9	123	78.3	306	87.4	187	92.1	59	100.0	24
Dzīvības apdrošināšana ar uzkrājumu	49.1	495	37.9	75	39.6	84	51.5	110	63.5	130	34.2	68	37.4	68	55.8	128	58.2	116	31.2	54	45.0	175	56.8	122	73.5	47	79.4	19
Akcijas un kapitāla daļas	47.1	475	33.0	65	38.6	82	47.8	102	62.1	127	34.2	68	36.2	66	52.5	120	56.8	113	28.0	48	40.5	158	59.7	128	64.1	41	95.8	23
Krājobligācijas jeb valsts parādzīmes	39.8	402	27.2	54	35.8	76	23.4	48	53.3	109	26.6	53	34.4	63	45.1	103	50.6	101	23.2	40	37.1	145	49.4	106	54.8	35	87.8	21
Citas obligācijas	23.6	240	16.6	33	20.6	44	23.4	50	30.9	64	17.1	34	21.8	40	24.2	56	26.0	52	15.6	27	22.6	89	27.7	60	28.1	18	62.4	15
Ieguldījumu fondi	33.8	342	23.2	46	25.3	54	34.3	73	45.7	94	20.9	42	22.5	41	39.3	90	42.1	84	16.3	28	28.6	112	43.7	94	51.7	33	79.2	19
Ieguldījumu pakalpojumi	17.3	175	13.4	27	11.3	24	13.6	29	25.2	52	9.8	20	9.9	18	16.6	38	22.0	44	6.4	11	13.6	53	20.2	44	29.5	19	62.8	15
Mobilu norēķinu lietotājkonts	29.2	295	17.9	36	22.7	48	28.7	61	39.4	81	21.0	42	19.3	35	26.1	60	41.1	82	13.4	23	23.8	93	38.5	83	52.9	34	71.1	17
Pakalpojumu priekšapmaksas karte	36.5	368	27.3	54	28.7	61	36.2	77	46.3	95	29.0	58	20.4	37	38.8	89	51.7	103	17.5	30	30.0	117	51.8	111	56.2	36	83.6	20
Virtuālā valūta	13.3	136	7.5	15	12.1	26	8.8	19	20.4	42	7.4																	

Pētījums: Latvijas iedzīvotāju finanšu pratība

2. "Vai esat dzirdējis/usi par kādu no šiem finanšu pakalpojumiem?" - Q2a. jaut.
e) Sociāldemogrāfiskie parametri - atbildīgais par ikdienas lēmumiem naudas lietās, bērnu skaits mājā, pieaugušo skaits mājā, mājā, pieaugušo skaits mājā, mājā

	VISI RESPONDENTI		ATBILDĪGAIS PAR IKDIENAS LĒMUMIEM NAUDAS LIETĀS										BĒRNU SKAITS MĀJĀ, MĀJĀ						PIEAUGUŠO SKAITS MĀJĀ, MĀJĀ									
			Respondents/-e		Respondents/-e un respondenta partneris/-e		Respondents/-e un kāds/-i cits/-i ģimenes locekļi/locekļi		Respondenta partneris/-e		Cits/-i ģimenes locekļi/locekļi		Nav bērnu līdz 18 gadiem		1		2		3 un vairāk		1		2		3		4 un vairāk	
			Kol %	Skaitis	Kol %	Skaitis	Kol %	Skaitis	Kol %	Skaitis	Kol %	Skaitis	Kol %	Skaitis	Kol %	Skaitis	Kol %	Skaitis	Kol %	Skaitis	Kol %	Skaitis	Kol %	Skaitis	Kol %	Skaitis	Kol %	Skaitis
Konts bankā	98.4	993	97.6	453	99.1	346	100.0	53	96.1	49	100.0	78	98.9	615	99.5	211	97.4	114	96.2	27	98.6	204	99.1	471	97.8	183	99.1	117
Bankas maksājumu/norēķinu karte	96.9	978	95.6	444	97.7	341	100.0	53	94.1	48	100.0	78	97.1	604	98.1	208	97.4	114	96.2	27	95.7	198	97.6	464	96.8	181	99.1	117
Kreditkarte	76.1	768	70.5	327	83.1	290	84.8	45	66.2	34	78.3	61	73.2	455	80.6	171	91.2	107	70.9	20	66.4	137	79.5	378	79.0	148	79.7	94
Internetbanka	89.6	904	85.9	398	93.4	326	90.7	48	82.3	42	98.8	77	86.9	540	97.1	206	94.8	111	92.5	26	83.4	172	91.1	433	90.4	169	97.5	115
Krājkonts	77.8	785	74.6	346	81.1	283	88.5	47	72.1	37	79.6	62	76.6	476	79.6	169	83.7	98	81.6	23	76.1	157	78.2	372	78.1	146	78.7	93
Privātais pensiju fonds	67.6	681	64.7	299	72.6	253	69.1	37	54.6	28	66.8	52	63.9	396	73.1	155	79.5	93	77.9	22	61.5	126	68.4	325	69.5	130	75.3	89
Kredīts, kuram nav nodrošinājuma	66.0	665	64.4	297	70.8	247	69.8	37	56.6	29	59.9	47	62.3	386	74.5	158	78.7	92	63.8	18	63.4	130	68.0	323	66.3	124	67.6	80
Kredīts, kura nodrošinājums ir kāds īpašums	64.9	654	61.4	284	71.9	251	77.2	41	46.9	24	59.0	46	61.2	380	71.7	152	78.0	91	63.8	18	60.1	123	67.4	320	64.2	120	68.4	81
Studiju kredīts	72.5	732	67.8	314	75.8	265	78.7	42	62.3	32	87.3	68	70.1	436	79.5	169	78.7	92	74.4	21	69.5	143	71.0	338	77.9	146	81.1	96
"Ātrais kredīts"	82.8	836	78.6	364	86.0	300	88.0	47	76.1	39	93.6	73	81.4	506	90.0	191	85.5	100	92.6	26	82.0	169	83.6	397	82.6	155	88.0	104
Hipotekārais kredīts, kura nodrošinājums ir kāds īpašums	67.6	681	63.2	292	73.0	255	84.4	45	60.6	31	62.7	49	65.4	406	69.3	147	77.6	91	74.6	21	62.4	128	68.6	326	67.3	126	74.4	87
Risku apdrošināšana	74.1	747	70.8	328	80.5	281	82.7	44	69.0	35	63.8	50	72.0	447	78.2	166	83.7	98	78.0	22	72.8	150	77.1	366	71.5	134	73.7	87
Veselības apdrošināšana	85.4	861	82.8	384	87.4	305	98.1	52	82.4	42	84.7	66	84.6	526	90.6	192	85.5	100	81.6	23	87.2	180	85.2	405	82.9	155	89.0	105
Dzīvības apdrošināšana	80.9	817	77.5	359	82.9	290	96.2	51	78.5	40	83.3	65	80.7	502	84.0	178	83.8	98	81.6	23	80.5	166	81.8	389	80.2	150	85.4	101
Dzīvības apdrošināšana ar uzkrājumu	49.1	495	47.2	218	53.7	198	52.8	28	39.1	20	46.3	36	46.2	287	49.6	105	66.7	78	60.1	17	44.5	91	51.1	243	51.9	97	49.2	58
Akcijas un kapitāla daļas	47.1	475	43.6	201	51.0	178	59.8	32	38.9	19	45.9	36	46.1	286	48.0	102	57.4	67	35.2	10	45.1	92	48.8	232	46.4	87	48.1	57
Krājobligācijas jeb valsts parādzīmes	39.8	402	37.9	175	43.4	152	50.3	27	31.3	16	34.5	27	39.7	247	39.1	83	48.8	67	31.7	9	40.6	83	41.3	197	37.4	70	39.7	47
Citas obligācijas	23.6	240	24.7	115	23.6	83	27.6	15	17.7	9	20.3	16	23.0	144	24.8	53	30.6	36	17.2	5	25.2	52	24.2	116	24.4	46	20.0	24
Ieguldījumu fondi	33.8	342	29.4	136	39.6	139	41.1	22	29.1	15	33.0	26	30.7	191	39.9	83	40.7	57	24.3	7	29.4	60	35.7	171	34.7	65	35.5	42
Ieguldījumu pakalpojumi	17.3	175	13.9	64	21.2	75	24.1	13	7.7	4	20.3	16	13.8	86	22.5	48	28.8	34	24.1	7	11.3	23	19.6	94	19.0	36	17.8	21
Mobilā norēķinu lietotājkonts	29.2	295	26.4	122	33.4	117	31.8	17	23.2	12	29.3	23	26.2	163	28.5	61	47.0	55	28.2	8	23.1	47	31.5	151	29.9	56	30.4	36
Pakalpojumu priekšapmaksas karte	36.5	368	32.2	149	42.7	149	35.4	19	25.3	13	39.5	31	33.3	201	42.8	91	53.1	62	28.2	8	32.7	67	38.5	183	34.5	65	41.6	49
Virtuālā valūta	13.3	136	11.1	52	15.1	53	22.3	12	3.8	2	18.9	15	12.2	77	15.0	32	16.9	20	10.6	3	12.9	27	14.0	67	13.1	25	11.7	14
Nezina/ grūti pateikt	6	6	1.3	6									6	4			9	1	3.8	1	9	2	7	3		9	1	
Kopā	100.0	1009	100.0	464	100.0	349	100.0	53	100.0	51	100.0	78	100.0	622	100.0	212	100.0	117	100.0	28	100.0	207	100.0	475	100.0	187	100.0	118

Bāze: visi respondenti, n=1009
Vairākatbižu jautājums (% summa > 100)

2. "Vai esat dzirdējis/usi par kādu no šiem finanšu pakalpojumiem?" - Q2a. jaut.
f) Sociāldemogrāfiskie parametri - reģions, apdzīvotas vietas tips

	VISI RESPONDENTI		REĢIONS										APDZĪVOTĀS VIETAS TIPS 1				APDZĪVOTĀS VIETAS TIPS 2									
			Rīga		Vidzeme		Kurzeme		Zemgale		Latgale		Rīga		Cita pilsēta		Lauki		Pilsēta (100 000 - 1 000 000 iedz.)		Vidēji liela pilsēta (15 000 - 100 000 iedz.)		Mazpilsēta (3 000 - 15 000 iedz.)		Ciemat, lauki (mazāk nekā 3 000 iedz.)	
			Kol %	Skaitis	Kol %	Skaitis	Kol %	Skaitis	Kol %	Skaitis	Kol %	Skaitis	Kol %	Skaitis	Kol %	Skaitis	Kol %	Skaitis	Kol %	Skaitis	Kol %	Skaitis	Kol %	Skaitis	Kol %	Skaitis
Konts bankā	98.4	993	99.4	326	98.1	273	98.4	129	100.0	123	95.2	142	99.4	326	98.0	358	97.7	309	99.4	326	96.7	207	100.0	151	97.7	309
Bankas maksājumu/norēķinu karte	96.9	978	98.5	323	96.7	269	97.7	128	100.0	123	90.5	135	98.5	323	96.1	351	96.2	304	98.5	323	93.9	201	99.4	150	96.2	304
Kreditkarte	76.1	768	83.8	275	75.0	208	65.5	86	67.3	83	77.7	116	83.8	275	80.0	292	63.6	201	83.8	275	78.9	169	81.6	123	63.6	201
Internetbanka	89.6	904	93.7	307	89.5	249	91.5	120	89.5	110	79.1	118	93.7	307	88.8	324	86.3	273	93.7	307	89.7	192	87.5	132	86.3	273
Krājkonts	77.8	785	86.6	284	72.8	202	70.9	93	64.7	80	84.6	126	86.6	284	81.4	297	64.5	204	86.6	284	81.8	175	80.9	122	64.5	204
Privātais pensiju fonds	67.6	681	76.6	251	62.9	174	69.4	91	57.9	71	63.1	94	76.6	251	69.3	252	56.4	178	76.6	251	70.3	150	67.8	102	56.4	178
Kredīts, kuram nav nodrošinājuma	66.0	665	70.6	231	66.5	184	61.1	80	55.9	69	67.8	101	70.6	231	69.3	252	57.6	182	70.6	231	71.6	153	65.9	99	57.6	182
Kredīts, kura nodrošinājums ir kāds īpašums	64.9	654	71.2	233	70.8	196	61.1	80	42.9	53	61.6	92	71.2	233	68.4	249	54.4	172	71.2	233	70.6	151	65.3	98	54.4	172
Studiju kredīts	72.5	732	78.1	256	73.4	204	60.8	80	73.8	91	67.6	101	78.1	256	74.4	272	64.5	204	78.1	256	74.2	159	74.6	113	64.5	204
"Ātrais kredīts"	82.8	836	84.1	276	86.0	239	77.7	102	81.3	100	79.8	119	84.1	276	82.8	302	81.6	258	84.1	276	81.3	174	84.9	128	81.6	258
Hipotekārais kredīts, kura nodrošinājums ir kāds īpašums	67.6	681	74.1	243	69.2	192	55.8	73	54.5	67	71.1	106	74.1	243	71.4	260	56.3	178	74.1	243	69.8	149	73.7	111	56.3	178
Risku apdrošināšana	74.1	747	74.8	245	70.7	196	74.9	98	65.0	80	85.8	128	74.8	245	75.0	273	72.4	229	74.8	245	75.8	162	73.7	111	72.4	229
Veselības apdrošināšana	85.4	861	88.8	291	83.1	231	81.1	106	76.3	94	93.2	139	88.8	291	88.3	322	78.4	248	88.8	291	89.8	192	86.1	130	78.4	248
Dzīvības apdrošināšana	80.9	817	86.0	282	81.2	226	79.4	104	69.8	86	79.8	119	86.0	282	81.9	299	74.6	236	86.0	282	81.3	174	82.7	125	74.6	236
Dzīvības apdrošināšana ar uzkrājumu	49.1	495	56.1	184	42.5	117	48.3	63	45.5	56	50.0															

Pētījums: Latvijas iedzīvotāju finanšu pratība

3. "Kurus no šiem finanšu pakalpojumiem Jūs pašlaik izmantojat (atsevišķi vai kopā ar kādu citu pakalpojumu)?" - Q2b. jaut. a) Sociāldemogrāfiskie parametri - dzimums, vecums, sarunvaloda ģimenē

	VISI RESPONDENTI		DZIMUMS				VECUMS										SARUNVALODA ĢIMENĒ					
	Kol %	Skaitis	Vīrietis		Sieviete		18 - 24 gadi		25 - 34 gadi		35 - 44 gadi		45 - 54 gadi		55 - 64 gadi		65 - 79 gadi		Latviešu		Krievu	
			Kol %	Skaitis	Kol %	Skaitis	Kol %	Skaitis	Kol %	Skaitis	Kol %	Skaitis	Kol %	Skaitis	Kol %	Skaitis	Kol %	Skaitis	Kol %	Skaitis	Kol %	Skaitis
Konts bankā	91.0	917	89.9	426	91.9	491	93.3	111	96.1	195	92.4	160	89.4	162	96.8	149	78.2	140	91.5	555	90.5	357
Bankas maksājumu/norēķinu karte	89.1	898	89.1	422	89.1	476	94.9	113	97.0	197	95.9	166	88.3	160	91.0	140	68.1	122	89.2	541	89.3	352
Kreditkarte	25.6	257	25.9	122	25.3	135	25.1	30	29.6	60	33.5	58	32.0	58	22.7	35	8.9	16	27.0	163	23.2	91
Internetbanka	65.4	660	65.2	310	65.5	350	89.0	106	84.2	171	83.7	145	69.5	126	46.7	72	22.3	40	70.1	425	58.5	231
Krājkonts	18.3	185	17.6	83	19.0	102	15.2	18	17.8	36	20.1	35	17.1	31	19.4	30	19.4	35	19.3	117	17.0	67
Privātais pensiju fonds	13.6	137	14.2	67	13.1	70	8.3	10	17.2	35	19.0	33	18.7	34	13.6	21	2.2	4	15.1	91	11.5	45
Kredīts, kuram nav nodrošinājuma	12.2	123	11.6	55	12.7	68	8.4	10	16.8	34	15.0	26	16.5	30	9.7	15	4.4	8	12.8	77	11.3	45
Kredīts, kura nodrošinājums ir kāds īpašums	5.1	51	4.0	19	6.1	32	1.7	2	6.9	14	9.9	17	7.2	13	3.2	5			4.4	26	5.8	23
Studiju kredīts	3.2	33	2.1	10	4.2	23	11.8	14	4.9	10	2.3	4	1.6	3	1.3	2			4.0	25	2.0	8
*Ātrais kredīts	7.8	79	10.3	49	5.6	30	10.0	12	14.3	29	8.0	14	9.9	18	2.6	4	1.1	2	8.2	50	7.2	29
Hipotekārais kredīts, kura nodrošinājums ir kāds īpašums	5.1	51	5.7	27	4.5	24			10.3	21	7.5	13	8.3	15	1.3	2			5.6	34	4.0	16
Risku apdrošināšana	41.1	413	49.5	233	33.8	180	20.9	25	47.2	96	59.5	103	51.9	94	37.5	58	20.5	37	43.5	262	37.3	147
Veselības apdrošināšana	21.5	216	21.1	100	21.9	116	17.5	21	23.0	47	29.4	51	25.4	46	22.8	35	8.9	16	22.2	134	21.0	82
Dzīvības apdrošināšana	8.3	84	9.2	44	7.5	40	10.0	12	9.3	19	12.1	21	7.2	13	7.2	11	4.5	8	9.9	60	5.9	23
Dzīvības apdrošināšana ar uzkrājumu	3.7	37	3.4	16	3.9	21	3.3	4	3.4	7	7.4	13	3.8	7	2.6	4	1.1	2	5.1	31	1.6	6
Akcijas un kapitāla daļas	1.5	15	2.5	12	.6	3			3.4	7	1.7	3	2.2	4			.5	1	1.6	10	1.0	4
Krājobligācijas jeb valsts parādzīmes	.2	2	.4	2			.8	1							.6	1			.3	2		
Citas obligācijas	.2	2	.2	1	.2	1			.5	1							.5	1	.3	2		
legulājumu fondi	.3	3	.4	2	.2	1			1.0	2	.6	1							.5	3		
legulājumu pakalpojumi	.4	4	.6	3	.2	1	.8	1	1.0	2	.6	1							.5	3	.2	1
Mobilā norēķinu lietotājkonts	3.9	40	4.2	20	3.7	20	9.2	11	4.4	9	2.9	5	5.5	10	1.9	3	1.1	2	4.9	30	2.5	10
Pakalpojumu priekšapmaksas karte	4.2	42	6.1	29	2.4	13	5.0	6	4.9	10	7.5	13	3.9	7	2.6	4	1.1	2	4.9	30	2.8	11
Virtuālā valūta	.6	6	.8	4	.4	2	3.3	4	.5	1			.6	1					.6	4	.5	2
Nevienu no šiem	4.1	42	4.6	22	3.6	20	2.5	3			1.8	3	5.6	10	.6	1	14.0	25	4.0	25	3.7	15
Kopā	100.0	1009	100.0	474	100.0	535	100.0	119	100.0	203	100.0	173	100.0	181	100.0	154	100.0	179	100.0	607	100.0	395

Bāze: visi respondenti, n=1009
Vairākatbižu jautājums (% summa > 100)

3. "Kurus no šiem finanšu pakalpojumiem Jūs pašlaik izmantojat (atsevišķi vai kopā ar kādu citu pakalpojumu)?" - Q2b. jaut. b) Sociāldemogrāfiskie parametri - ģimenes stāvoklis, izglītība

	VISI RESPONDENTI		ĢIMENES STĀVOKLIS										IZGLĪTĪBA														
	Kol %	Skaitis	Precējies		Neprecējies		Šķīries vai nedzīvo kopā ar vīru/sievu		Dzīvo ar partneri		Atņātnis		Nav oficiāli iegūtas izglītības		Nepabeigta pamatzglītība		Pamatizglītība		Nepabeigta vidējā		Vidējā		Vidējā speciālā		Augstākā		
			Kol %	Skaitis	Kol %	Skaitis	Kol %	Skaitis	Kol %	Skaitis	Kol %	Skaitis	Kol %	Skaitis	Kol %	Skaitis	Kol %	Skaitis	Kol %	Skaitis	Kol %	Skaitis	Kol %	Skaitis	Kol %	Skaitis	Kol %
Konts bankā	91.0	917	93.6	399	91.3	179	91.7	111	93.8	142	74.2	76	59.4	3	68.7	9	80.7	75	89.0	32	90.6	239	92.6	296	94.6	263	
Bankas maksājumu/norēķinu karte	89.1	898	90.1	384	92.8	182	89.4	108	94.7	143	69.3	71	59.4	3	84.1	11	74.4	69	86.4	31	89.5	236	86.7	277	97.5	271	
Kreditkarte	25.6	257	25.1	107	26.7	52	29.2	35	30.3	46	11.8	12	19.4	1	8.2	1	6.3	6	25.0	9	22.1	58	25.1	80	36.8	102	
Internetbanka	65.4	660	66.9	285	76.8	151	58.9	71	81.2	123	19.8	20	19.4	1	45.6	6	46.3	43	61.0	22	62.7	166	59.4	190	83.5	232	
Krājkonts	18.3	185	20.7	89	14.4	28	16.5	20	17.8	27	17.6	18	38.6	2	8.2	1	1.0	1	11.2	4	14.8	39	18.0	58	28.8	80	
Privātais pensiju fonds	13.6	137	14.8	63	14.3	28	15.7	19	12.5	19	6.0	6			8.2	1	4.4	4	2.7	1	11.0	29	13.8	44	20.9	58	
Kredīts, kuram nav nodrošinājuma	12.2	123	12.8	55	8.7	17	19.0	23	15.2	23	4.0	4			14.6	2	4.2	4	11.2	4	11.5	30	10.9	35	17.3	48	
Kredīts, kura nodrošinājums ir kāds īpašums	5.1	51	6.8	29	3.1	6	8.4	10	3.3	5					8.2	1	1.0	1			1.9	5	6.0	19	9.0	25	
Studiju kredīts	3.2	33	1.6	7	6.5	13	4.2	5	4.5	7					8.2	1			2.8	1	3.3	9	1.5	5	6.0	17	
*Ātrais kredīts	7.8	79	6.8	29	8.1	16	10.6	13	13.1	20					7.4	1	13.0	12	19.2	7	9.4	25	7.4	24	3.6	10	
Hipotekārais kredīts, kura nodrošinājums ir kāds īpašums	5.1	51	7.5	32	2.0	4	4.1	5	6.6	10									2.8	1	2.7	7	5.6	18	8.9	25	
Risku apdrošināšana	41.1	413	52.0	222	26.2	51	36.5	44	41.9	63	26.6	27	19.4	1	16.2	2	24.9	23	25.2	9	33.6	88	42.7	136	55.4	154	
Veselības apdrošināšana	21.5	216	24.9	106	18.4	36	22.6	27	20.5	31	14.8	15			15.8	2	7.5	7	11.1	4	17.6	46	18.9	60	34.9	97	
Dzīvības apdrošināšana	8.3	84	8.4	36	7.6	15	10.9	13	8.5	13	4.9	5			8.2	1	2.1	2	2.7	1	6.0	16	6.5	21	15.5	43	
Dzīvības apdrošināšana ar uzkrājumu	3.7	37	4.5	19	2.5	5	5.0	6	3.2	5	1.0	1			8.2	1			2.9	1	3.4	9	2.8	9	6.2	17	
Akcijas un kapitāla daļas	1.5	15	2.1	9	.5	1	.8	1	1.9	3	.9	1							.4	1	.3	1	4.6	13			
Krājobligācijas jeb valsts parādzīmes	.2	2	.2	1	.5	1													.4	1			.4	1			
Citas obligācijas	.2	2	.2	1			.8	1															.7	2			
legulājumu fondi	.3	3	.4	2	.5	1															.6	2	.3	1			
legulājumu pakalpojumi	.4	4	.5	2	1.0	2															.4	1		1.1	3		
Mobilā norēķinu lietotājkonts	3.9	40	3.9	17	5.0	10	3.3	4	5.2	8	.9	1			8.2	1	1.1	1	2.7	1	4.8	13	1.8	6	6.4	18	
Pakalpojumu priekšapmaksas karte	4.2	42	3.5	15	4.1	8	4.9	6	6.6	10	.9	1					1.1	1	2.8	1	5.3	14	3.1	10	5.7	16	
Virtuālā valūta	.6	6			2.5	5	.8	1											2.7	1	1.1	3		.7	2		
Nevienu no šiem	4.1	42	2.3	10	4.6	9	5.8	7	1.4	2	12.4	13	40.6	2	15.9	2	9.5	9	8.3	3	3.7	10	4.3	14	.7	2	
Kopā	100.0	1009	100.0	427	100.0	196	100.0	121	100.0	151	100.0	103	100.0	5	100.0	13	100.0	93	100.0	36	100.0	264	100.0	320	100.0	278	

Bāze: visi respondenti, n=1009
Vairākatbižu jautājums (% summa > 100)

Pētījums: Latvijas iedzīvotāju finanšu prātība

3. "Kurus no šiem finanšu pakalpojumiem Jūs pašlaik izmantojat (atsevišķi vai kopā ar kādu citu pakalpojumu)?" - Q2b. jaut. c) Sociāldemogrāfiskie parametri - pamatnodarbošanās

	VISI RESPONDENTI		PAMATNODARBOŠANĀS															
	Kol %	Skaitis	Individuālais darbs		Algots darbs		Darba meklētājs		Mājsaimniece		Nestrādā slimības dēļ		Pensionārs		Students		Nestrādā un nemeklē darbu	
			Kol %	Skaitis	Kol %	Skaitis	Kol %	Skaitis	Kol %	Skaitis	Kol %	Skaitis	Kol %	Skaitis	Kol %	Skaitis	Kol %	Skaitis
Konts bankā	91.0	917	97.4	74	95.6	505	81.0	39	97.2	37	84.0	15	81.0	184	91.9	45	75.3	6
Bankas maksājumu/norēķinu karte	89.1	898	92.0	70	98.1	518	78.9	38	86.9	33	78.5	14	71.4	162	93.9	46	62.6	5
Kreditkarte	25.6	257	33.0	25	33.4	176	10.4	5	26.0	10	27.5	5	9.3	21	18.2	9	24.1	2
Internetbanka	65.4	660	80.2	61	81.0	429	43.0	21	78.7	30	27.6	5	25.7	58	87.7	43	37.1	3
Krājkonts	18.3	185	30.2	23	19.3	102	4.1	2	21.0	8	5.8	1	17.4	40	14.3	7	13.1	1
Privātais pensiju fonds	13.6	137	25.0	19	18.8	99	8.5	4	7.9	3	5.8	1	2.2	5	8.1	4		
Kredīts, kuram nav nodrošinājuma	12.2	123	9.2	7	17.4	92	8.3	4	13.3	5	16.2	3	4.4	10				
Kredīts, kura nodrošinājums ir kāds īpašums	5.1	51	11.9	9	7.2	38					5.6	1	.5	1	2.1	1		
Studiju kredīts	3.2	33	1.3	1	4.3	23	2.0	1	5.1	2					10.1	5		
"Ātrais kredīts"	7.8	79	9.0	7	9.2	49	16.3	8	12.7	5			1.8	4	6.1	3	12.4	1
Hipotekārais kredīts, kura nodrošinājums ir kāds īpašums	5.1	51	11.8	9	7.5	40	2.2	1	2.6	1								
Risku apdrošināšana	41.1	413	71.0	54	53.1	280	16.7	8	31.7	12	11.4	2	20.6	47	8.2	4	13.1	1
Veselības apdrošināšana	21.5	216	17.1	13	31.5	166	6.3	3	8.1	3	11.0	2	8.0	18	18.2	9	13.1	1
Dzīvības apdrošināšana	8.3	84	9.1	7	11.0	58	2.1	1					4.8	11	12.1	6		
Dzīvības apdrošināšana ar uzkrājumu	3.7	37	3.9	3	5.1	27			2.6	1			1.4	3	4.0	2		
Akcijas un kapitāla daļas	1.5	15	7.7	6	1.5	8							.4	1				
Krājobligācijas jeb valsts parādzīmes	.2	2	1.4	1											2.0	1		
Citas obligācijas	.2	2			.2	1							.4	1				
Ieguldījumu fondi	.3	3			.5	3												
Ieguldījumu pakalpojumi	.4	4	1.3	1	.4	2									2.0	1		
Mobilā norēķinu lietotājkonts	3.9	40	3.8	3	5.1	27			2.7	1			1.3	3	10.1	5		
Pakalpojumu priekšapmaksas karte	4.2	42	5.2	4	5.3	28			5.3	2			1.3	3	6.0	3		
Virtuālā valūta	.6	6			.4	2									6.0	3	12.2	1
Nevienu no šiem	4.1	42	1.3	1	.2	1	16.9	8	2.8	1			11.1	26	4.1	2	12.5	1
Kopā	100.0	1009	100.0	76	100.0	528	100.0	48	100.0	38	100.0	18	100.0	228	100.0	49	100.0	8

Bāze: visi respondenti, n=1009
Vairākatbilžu jautājums (% summa > 100)

3. "Kurus no šiem finanšu pakalpojumiem Jūs pašlaik izmantojat (atsevišķi vai kopā ar kādu citu pakalpojumu)?" - Q2b. jaut. d) Sociāldemogrāfiskie parametri - mēneša vidējie ienākumi uz vienu cilvēku ģimenē, personīgie mēneša ienākumi, kopējie mājsaimniecības ienākumi

	VISI RESPONDENTI		MĒNEŠA VIDĒJIE IENĀKUMI UZ VIENU CILVĒKU ĢIMENĒ								PERSONĪGIE MĒNEŠA VIDĒJIE IENĀKUMI								KOPEJIE MĀJSAIMNIECĪBAS IENĀKUMI									
	Kol %	Skaitis	Zemi (199 Eur un mazāk)		Vidēji zemi (200 Eur - 259 Eur)		Vidēji augsti (260 Eur - 350 Eur)		Augsti (351 Eur un vairāk)		Zemi (219 Eur un mazāk)		Vidēji zemi (220 Eur - 299 Eur)		Vidēji augsti (300 Eur - 450 Eur)		Augsti (451 Eur un vairāk)		Līdz 250 EUR		No 250 līdz 600 EUR		No 600 līdz 1000 EUR		No 1000 līdz 1500 EUR		1500 EUR un vairāk	
			Kol %	Skaitis	Kol %	Skaitis	Kol %	Skaitis	Kol %	Skaitis	Kol %	Skaitis	Kol %	Skaitis	Kol %	Skaitis	Kol %	Skaitis	Kol %	Skaitis	Kol %	Skaitis	Kol %	Skaitis	Kol %	Skaitis	Kol %	Skaitis
Konts bankā	91.0	917	86.2	171	86.6	184	94.5	202	98.1	200	85.9	171	81.8	149	96.4	221	98.0	195	76.6	133	93.7	365	96.2	206	100.0	64	96.0	23
Bankas maksājumu/norēķinu karte	89.1	898	81.7	162	81.5	173	94.1	201	97.1	198	79.7	159	77.1	140	94.8	217	98.0	195	70.9	123	90.9	354	96.3	206	98.4	63	96.0	23
Kreditkarte	25.6	257	14.5	29	16.9	36	27.0	57	40.3	82	12.4	25	11.0	20	28.4	65	40.9	81	13.2	23	23.8	92	34.8	74	37.3	24	50.5	12
Internetbanka	65.4	660	55.9	111	49.8	106	67.0	143	85.1	174	51.5	103	35.9	65	73.2	168	89.8	179	31.1	54	62.9	245	83.1	178	100.0	64	96.0	23
Krājkonts	18.3	185	7.1	14	12.6	27	22.8	49	28.5	58	10.1	20	11.5	21	17.6	41	27.7	55	11.4	20	13.5	53	26.2	56	34.3	22	42.1	10
Privātais pensiju fonds	13.6	137	5.5	11	9.5	20	16.4	35	23.7	48	5.5	11	5.4	10	17.4	40	23.8	47	4.6	8	8.0	31	23.0	49	34.4	22	50.1	12
Kredīts, kuram nav nodrošinājuma	12.2	123	9.5	19	9.9	21	15.9	34	15.3	31	5.0	10	8.3	15	15.7	36	21.7	43	7.5	13	11.1	43	16.4	35	17.1	11	34.0	8
Kredīts, kura nodrošinājums ir kāds īpašums	5.1	51	3.5	7	1.4	3	4.3	9	9.9	20	1.5	3	1.6	3	4.4	10	12.2	24	1.2	2	3.6	14	8.5	18	4.7	3	38.3	9
Studiju kredīts	3.2	33	1.5	3	1.9	4	2.8	6	4.8	10	1.9	4	1.2	2	3.8	9	4.5	9	.6	1	2.3	9	6.0	13	1.5	1	12.5	3
"Ātrais kredīts"	7.8	79	12.6	25	6.0	13	4.1	9	9.1	19	9.5	19	4.4	8	10.0	23	6.4	13	7.5	13	8.1	32	8.8	19	3.0	2	4.1	1
Hipotekārais kredīts, kura nodrošinājums ir kāds īpašums	5.1	51	2.6	5	3.3	7	3.3	7	9.8	20	1.0	2	1.7	3	4.0	9	10.5	21	1.8	3	1.3	5	9.4	20	10.9	7	37.3	9
Risku apdrošināšana	41.1	413	30.9	61	36.2	77	38.3	81	57.5	117	18.8	37	28.0	51	41.6	95	65.8	131	22.5	39	33.8	131	59.3	126	71.9	46	87.3	21
Veselības apdrošināšana	21.5	216	13.3	26	18.6	39	17.8	38	33.8	69	9.1	18	13.9	25	23.6	54	35.7	71	14.5	25	17.3	67	30.1	64	37.4	24	37.8	9
Dzīvības apdrošināšana	8.3	84	5.1	10	5.5	12	7.0	15	13.2	27	2.9	6	4.9	9	7.4	17	14.5	29	5.2	9	5.6	22	10.8	23	20.5	13	28.9	7
Dzīvības apdrošināšana ar uzkrājumu	3.7	37	1.5	3	1.9	4	2.8	6	7.3	15	1.5	3	.6	1	3.0	7	8.0	16	.6	1	1.8	7	6.6	14	9.3	6	20.6	5
Akcijas un kapitāla daļas	1.5	15			.4	1	.5	1	2.4	5			.5	1	.9	2	2.5	5	.5	1	.2	1	2.3	5	3.2	2	16.5	4
Krājobligācijas jeb valsts parādzīmes	.2	2							1.0	2	.5	1									.2	1	.5	1				
Citas obligācijas	.2	2					.4	1	.5	1					.4	1												
Ieguldījumu fondi	.3	3					.5	1	.9	2							1.0	2					.5	1				
Ieguldījumu pakalpojumi	.4	4							1.4	3	.5	1					.5	1					.2	1				
Mobilā norēķinu lietotājkonts	3.9	40	1.4	3	2.8	6	1.4	3	7.7	16	2.4	5	3.3	6	2.1	5	5.5	11	2.3	4	2.3	9	4.2	9	7.7	5	24.8	6
Pakalpojumu priekšapmaksas karte	4.2	42	2.6	5	2.3	5	2.8	6	6.3	13	3.0	6	2.3	4	3.5	8	7.0	14	2.3	4	2.3	9	5.2	11	9.5	6	24.7	6
Virtuālā valūta	.6	6	.5	1			.9	2	.5	1	1.4	3					.5	1	.6	1	.2	1	.9	2				
Nevienu no šiem	4.1	42	7.1	14	7.8	17	1.8	4	.5	1	9.1	18	9.6	18	1.3	3			13.6	24	2.0	8	1.3	3				
Kopā	100.0	1009	100.0	198	100.0	213	100.0	214	100.0	204	100.0	199	100.0	183	100.0	229	100.0	199	100.0	174	100.0	390	100.0	214	100.0	64	100.0	24

Bāze: visi respondenti, n=1009
Vairākatbilžu jautājums (% summa > 100)

Pētījums: Latvijas iedzīvotāju finanšu pratība

3. "Kurus no šiem finanšu pakalpojumiem Jūs pašlaik izmantojat (atsevišķi vai kopā ar kādu citu pakalpojumu)?" - Q2b. Jaut. e) Sociāldemogrāfiskie parametri - atbildīgais par ikdienas lēmumiem naudas lietās, bērnu skaits mājā, pieaugušo skaits mājā

	VISI RESPONDENTI		ATBILDĪGAIS PAR IKDIENAS LĒMUMIEM NAUDAS LIETĀS										BĒRNU SKAITS MĀJSAIMNIECĪBĀ								PIEAUGUŠO SKAITS MĀJSAIMNIECĪBĀ								
	Kol %	Skaitis	Respondents/-e		Respondents/-e un Respondenta partneris/-e		Respondents/-e un kāds/-i cits/-i ģimenes locekļi/locekļi		Respondenta partneris/-e		Cits/-i ģimenes locekļi/locekļi		Nav bērnu līdz 18 gadiem		1		2		3 un vairāk		1		2		3		4 un vairāk		
			Kol %	Skaitis	Kol %	Skaitis	Kol %	Skaitis	Kol %	Skaitis	Kol %	Skaitis	Kol %	Skaitis	Kol %	Skaitis	Kol %	Skaitis	Kol %	Skaitis	Kol %	Skaitis	Kol %	Skaitis	Kol %	Skaitis	Kol %	Skaitis	
Konts bankā	91.0	917	88.7	411	95.1	332	98.2	52	82.7	42	84.5	66	89.7	557	93.4	198	94.8	111	96.2	27	84.8	175	93.0	442	91.6	171	95.8	113	
Bankas maksājumu/norēķinu karte	89.1	898	86.6	401	94.1	328	92.6	49	80.6	41	85.7	67	85.5	531	94.3	200	96.6	113	92.7	26	80.0	165	90.5	430	92.1	172	93.3	110	
Kreditkarte	25.6	257	27.2	125	26.9	94	9.4	5	21.4	11	23.1	18	21.4	132	30.2	64	39.1	46	21.6	6	17.2	35	29.7	141	22.6	42	26.4	31	
Internetbanka	65.4	660	57.4	266	76.3	266	64.1	34	48.8	25	75.3	59	55.5	345	82.5	175	85.3	100	89.0	25	45.6	94	69.3	330	73.4	137	74.6	88	
Krājkonts	18.3	185	19.2	89	19.4	68	16.9	9	11.6	6	11.7	9	17.5	109	18.0	38	21.4	25	17.6	5	15.5	32	19.6	94	19.3	36	13.7	16	
Privātais pensiju fonds	13.6	137	14.8	68	13.2	46	9.4	5	9.8	5	13.0	10	11.8	73	13.3	28	20.5	24	17.3	5	7.8	16	16.2	77	11.8	22	15.3	18	
Kredits, kuram nav nodrošinājuma	12.2	123	13.6	63	14.6	51	3.6	2	5.5	3	3.9	3	9.4	58	14.1	30	23.8	28	14.1	4	9.7	20	15.5	74	10.2	19	7.7	9	
Kredits, kura nodrošinājums ir kāds īpašums	5.1	51	5.7	26	6.3	22	1.9	1	2.0	1			2.9	18	7.2	15	13.7	16			3.5	7	5.7	27	3.9	7	7.7	9	
Studiju kredits	3.2	33	3.8	18	2.6	9	5.5	3			3.8	3	2.7	17	3.3	7	5.0	6	3.8	1	2.4	5	2.9	14	4.1	8	4.1	5	
"Ātrais kredits"	7.8	79	6.4	30	9.7	34	9.3	5	5.9	3	6.4	5	5.9	37	11.6	25	8.6	10	24.7	7	5.8	12	9.4	45	7.9	15	5.8	7	
Hipotekārais kredits, kura nodrošinājums ir kāds īpašums	5.1	51	4.3	20	7.7	27			5.9	3	1.2	1	2.9	18	5.2	11	16.2	19	3.4	1	1.5	3	6.5	31	4.3	8	6.0	7	
Risku apdrošināšana	41.1	413	40.1	185	51.8	181	26.7	14	35.6	18	14.3	11	35.1	217	49.6	105	62.6	73	32.0	9	26.6	55	46.6	221	43.7	81	43.8	51	
Veselības apdrošināšana	21.5	216	22.2	102	26.3	92	11.1	6	11.7	6	10.3	8	17.0	105	29.4	62	23.9	28	25.2	7	17.6	36	22.4	106	22.6	42	17.9	21	
Dzīvības apdrošināšana	8.3	84	8.9	41	9.4	33	3.8	2	6.1	3	5.0	4	6.6	41	8.5	18	13.5	16	10.8	3	6.4	13	7.7	37	9.5	18	10.2	12	
Dzīvības apdrošināšana ar uzkrājumu	3.7	37	3.0	14	4.6	16	3.7	2	1.8	1	2.6	2	2.3	14	2.8	6	7.6	9	14.2	4	2.4	5	3.1	15	5.4	10	4.2	5	
Akcijas un kapitāla daļas	1.5	15	1.5	7	2.0	7			2.0	1			.8	5	2.8	6	3.4	4			.5	1	2.1	10	1.1	2	1.7	2	
Krājobligācijas jeb valsts parādzīmes	.2	2	.2	1							1.2	1					.8	1							.5	1			
Citas obligācijas	.2	2	.4	2									.3	2							.9	2							
Ieguldījumu fondi	.3	3	.4	2					1.9	1			.2	1	.9	2					.5	1							
Ieguldījumu pakalpojumi	.4	4	.4	2	.3	1					1.2	1	.3	2			1.7	2			.5	1	.4	2	.5	1			
Mobilā norēķinu lietotājkonts	3.9	40	3.8	18	4.5	16					6.3	5	3.0	19	3.3	7	6.7	8	13.9	4	1.4	3	4.1	20	4.7	9	6.0	7	
Pakalpojumu priekšapmaksas karte	4.2	42	4.1	19	4.3	15	2.0	1	2.0	1	6.3	5	2.9	18	3.8	8	8.5	10	17.7	5	2.9	6	3.4	16	5.3	10	7.7	9	
Virtuālā valūta	.6	6	.4	2					1.8	1			.3	3	.5	1	1.6	2			.5	1							
Nevienu no šiem	4.1	42	5.7	27	1.1	4	1.8	1	5.7	3	9.2	7	5.8	37	1.0	2	9	1	3.8	1	9.0	19	2.7	13	2.6	5	3.4	4	
Kopā	100.0	1009	100.0	464	100.0	349	100.0	53	100.0	51	100.0	78	100.0	622	100.0	212	100.0	117	100.0	28	100.0	207	100.0	475	100.0	187	100.0	118	

Bāze: visi respondenti, n=1009
Vairākatbīžu jautājums (% summa > 100)

3. "Kurus no šiem finanšu pakalpojumiem Jūs pašlaik izmantojat (atsevišķi vai kopā ar kādu citu pakalpojumu)?" - Q2b. Jaut. f) Sociāldemogrāfiskie parametri - reģions, apdzīvotas vietas tips

	VISI RESPONDENTI		REĢIONS										APDZĪVOTĀS VIETAS TIPS 1						APDZĪVOTĀS VIETAS TIPS 2								
	Kol %	Skaitis	Rīga		Vidzeme		Kurzeme		Zemgale		Latgale		Rīga		Cita pilsēta		Lauki		Pilsēta (100 000 - 1 000 000 iedz.)		Vidēji liela pilsēta (15 000 - 100 000 iedz.)		Mazpilsēta (3 000 - 15 000 iedz.)		Ciemat, lauki (mazāk nekā 3 000 iedz.)		
			Kol %	Skaitis	Kol %	Skaitis	Kol %	Skaitis	Kol %	Skaitis	Kol %	Skaitis	Kol %	Skaitis	Kol %	Skaitis	Kol %	Skaitis	Kol %	Skaitis	Kol %	Skaitis	Kol %	Skaitis	Kol %	Skaitis	Kol %
Konts bankā	91.0	917	94.1	308	87.2	242	96.2	126	92.0	113	85.8	128	94.1	308	92.9	339	85.5	270	94.1	308	91.1	195	95.5	144	85.5	270	
Bankas maksājumu/norēķinu karte	89.1	898	91.9	301	84.5	234	94.7	124	89.4	110	86.7	129	91.9	301	93.0	339	81.8	258	91.9	301	94.5	202	90.9	137	81.8	258	
Kreditkarte	25.6	257	29.7	97	25.4	70	22.0	29	27.8	34	18.2	27	29.7	97	24.5	89	22.6	71	29.7	97	24.7	53	24.2	36	22.6	71	
Internetbanka	65.4	660	69.0	226	65.5	182	73.0	96	70.6	87	46.1	69	69.0	226	67.7	247	59.0	187	69.0	226	69.9	150	64.4	97	59.0	187	
Krājkonts	18.3	185	25.5	84	14.8	41	16.1	21	15.5	19	13.6	20	25.5	84	19.8	72	9.2	29	25.5	84	21.5	46	17.4	26	9.2	29	
Privātais pensiju fonds	13.6	137	18.1	59	9.8	27	13.8	18	14.0	17	10.7	16	18.1	59	13.2	48	9.5	30	18.1	59	13.1	28	13.5	20	9.5	30	
Kredits, kuram nav nodrošinājuma	12.2	123	13.2	43	10.2	28	13.1	17	11.4	14	13.8	21	13.2	43	14.0	51	9.1	29	13.2	43	13.9	30	14.3	21	9.1	29	
Kredits, kura nodrošinājums ir kāds īpašums	5.1	51	8.4	27	3.3	9	6.2	8	4.9	6	.7	1	8.4	27	4.2	15	2.9	9	8.4	27	6.6	14	.7	1	2.9	9	
Studiju kredits	3.2	33	2.1	7	4.9	14	3.7	5	1.6	2	3.3	5	2.1	7	4.6	17	2.8	9	2.1	7	5.0	11	4.0	6	2.8	9	
"Ātrais kredits"	7.8	79	5.1	17	9.6	27	6.0	8	12.2	15	7.9	12	5.1	17	6.8	25	11.6	37	5.1	17	6.5	14	7.2	11	11.6	37	
Hipotekārais kredits, kura nodrošinājums ir kāds īpašums	5.1	51	7.3	24	2.9	8	5.3	7	2.4	3	6.0	9	7.3	24	4.6	17	3.2	10	7.3	24	5.5	12	3.4	5	3.2	10	
Risku apdrošināšana	41.1	413	40.8	133	38.8	107	40.7	53	37.6	46	49.5	74	40.8	133	41.6	151	40.9	129	40.8	133	47.1	101	33.8	50	40.9	129	
Veselības apdrošināšana	21.5	216	22.7	74	17.8	49	22.9	30	21.9	27	24.5	36	22.7	74	24.5	89	16.9	53	22.7	74	29.0	62	18.1	27	16.9	53	
Dzīvības apdrošināšana	8.3	84	9.2	30	8.7	24	15.1	20	5.6	7	2.0	3	9.2	30	8.2	30	7.5	24	9.2	30	6.5	14	10.6	16	7.5	24	
Dzīvības apdrošināšana ar uzkrājumu	3.7	37	5.5	18	3.7	10	1.5	2	4.9	6	.6	1	5.5	18	2.8	10	2.9	9	5.5	18	1.9	4	4.0	6	2.9	9	
Akcijas un kapitāla daļas	1.5	15	1.5	5	.7	2	3.8	5			2.0	3	1.5	5	2.2	8	.6	2	1.5	5	1.9	4	2.6	4	.6	2	
Krājobligācijas jeb valsts parādzīmes	.2	2					.8	1	.8	1					.3	1	.3	1			.7	1	.3	1			
Citas obligācijas	.2	2	.6	2									.6	2					.6	2							
Ieguldījumu fondi	.3	3	.6	2					.8	1			.6	2	.3	1			.6	2	.5	1					
Ieguldījumu pakalpojumi	.4	4	.9</																								

Pētījums: Latvijas iedzīvotāju finanšu pratība

4. "Par kuru finanšu pakalpojumu lietošanu (atsevišķi vai kopā ar kādu citu pakalpojumu) Jūs esat pieņēmis/-usi lēmumu pēdējo divu gadu laikā, neatkarīgi no tā, vai Jūs to joprojām izmantojat, neskaitot pakalpojumus, kas tiek atjaunoti automātiski?" - Q2c. jaut.

a) Sociāldemogrāfiskie parametri - dzimums, vecums, sarunvaloda ģimenē

	VISI RESPONDENTI		DZIMUMS				VECUMS										SARUNVALODA ĢIMENĒ					
	Kol %	Skaitis	Vīrietis		Sieviete		18 - 24 gadi		25 - 34 gadi		35 - 44 gadi		45 - 54 gadi		55 - 64 gadi		65 - 79 gadi		Latviešu		Krievu	
			Kol %	Skaitis	Kol %	Skaitis	Kol %	Skaitis	Kol %	Skaitis	Kol %	Skaitis	Kol %	Skaitis	Kol %	Skaitis	Kol %	Skaitis	Kol %	Skaitis	Kol %	Skaitis
Konts bankā	22.4	227	20.8	99	23.8	128	39.5	47	21.2	43	21.9	38	19.3	35	20.1	31	18.4	33	23.6	144	21.0	83
Bankas maksājumu/norēķinu karte	20.7	210	19.2	92	22.0	118	37.0	44	21.6	44	19.1	33	19.3	35	17.5	27	15.1	27	22.0	134	19.2	76
Kreditkarte	7.8	79	9.3	44	6.6	35	9.2	11	11.3	23	8.1	14	8.2	15	9.0	14	1.1	2	8.4	51	7.1	28
Internetbanka	17.4	176	17.7	85	17.1	91	36.9	44	20.7	42	17.3	30	16.5	30	14.2	22	4.5	8	18.6	113	15.9	63
Krājkonts	6.0	61	5.0	24	6.9	37	7.6	9	6.9	14	7.0	12	6.6	12	5.2	8	3.3	6	6.3	38	5.8	23
Privātais pensiju fonds	5.1	51	4.6	22	5.4	29	5.0	6	5.4	11	6.3	11	6.6	12	5.2	8	1.7	3	6.1	37	3.5	14
Kredits, kuram nav nodrošinājuma	5.8	58	4.3	20	7.1	38	4.2	5	5.4	11	8.7	15	7.1	13	6.4	10	2.2	4	6.4	38	4.8	19
Kredits, kura nodrošinājums ir kāds	2.2	22	2.1	10	2.3	12	1.7	2	3.5	7	2.3	4	3.3	6	1.3	2	.6	1	1.8	11	2.8	11
Ipašums	1.4	15	1.0	5	1.8	10	7.6	9	1.5	3	.6	1	.5	1	.6	1	.6	1	1.8	11	1.0	4
Ātrais kredits	8.1	82	10.1	48	6.3	34	9.2	11	16.8	34	7.5	13	8.8	16	3.2	5	1.7	3	9.0	55	6.5	26
Hipotekārais kredits, kura nodrošinājums ir kāds	1.4	14	1.3	6	1.5	8			2.0	4	3.4	6	2.2	4					1.7	10	1.0	4
Risku apdrošināšana	7.5	75	8.3	39	6.8	36	3.4	4	8.9	18	14.4	25	7.7	14	5.8	9	2.8	5	9.2	55	4.8	19
Veselības apdrošināšana	7.3	73	7.4	35	7.2	38	8.4	10	4.9	10	10.4	18	8.3	15	8.4	13	3.9	7	7.6	46	6.9	27
Dzīvības apdrošināšana	4.1	41	4.2	20	3.9	21	6.7	8	2.9	6	6.4	11	3.9	7	2.6	4	2.8	5	4.8	29	3.1	12
Dzīvības apdrošināšana ar uzkrājumu	1.7	17	1.5	7	1.9	10	.8	1	2.0	4	3.4	6	2.2	4	.7	1	.6	1	1.8	11	1.5	6
Akcijas un kapitāla daļas	.8	8	1.2	6	.4	2			2.9	6	1.1	2							.8	5	.7	3
Krājobligācijas jeb valsts parādzīmes	.1	1			.2	1									.7	1					.3	1
Citas obligācijas	.1	1	.2	1					.5	1									.2	1		
Ieguldījumu fondi	.2	2	.2	1	.2	1			.5	1	.6	1							.3	2		
Ieguldījumu pakalpojumi	.3	3	.4	2	.2	1			1.0	2	.6	1							.3	2	.2	1
Mobilā norēķinu lietotājkonts	2.5	25	3.2	15	1.9	10	3.4	4	1.9	4	4.0	7	2.7	5	2.6	4	.5	1	3.0	18	1.8	7
Pakalpojumu priekšapmaksas karte	3.0	30	4.0	19	2.1	11	3.4	4	2.9	6	5.8	10	3.3	6	2.0	3	.6	1	3.4	21	2.1	8
Virtuālā valūta	.5	5	.6	3	.4	2	1.7	2			1.1	2	.6	1					.7	4	.3	1
Nevienu no šiem	47.2	475	46.5	220	47.7	255	33.6	40	39.9	81	42.3	73	45.4	82	55.4	85	63.7	114	43.3	263	53.1	209
Kopā	100.0	1009	100.0	474	100.0	535	100.0	119	100.0	203	100.0	173	100.0	181	100.0	154	100.0	179	100.0	607	100.0	395

Bāze: visi respondenti, n=1009
Vairākatbižu jautājums (% summa > 100)

4. "Par kuru finanšu pakalpojumu lietošanu (atsevišķi vai kopā ar kādu citu pakalpojumu) Jūs esat pieņēmis/-usi lēmumu pēdējo divu gadu laikā, neatkarīgi no tā, vai Jūs to joprojām izmantojat, neskaitot pakalpojumus, kas tiek atjaunoti automātiski?" - Q2c. jaut.

b) Sociāldemogrāfiskie parametri - ģimenes stāvoklis, izglītība

	VISI RESPONDENTI		ĢIMENES STĀVOKLIS										IZGLĪTĪBA														
	Kol %	Skaitis	Precējies		Neprecējies		Sīkries vai nedzīvo kopā ar vīru/sievu		Dzīvo ar partneri		Atņātnis		Nav oficiāli iegūtas izglītības		Nepabeigta pamatzglītība		Pamatizglītība		Nepabeigta vidējā		Vidējā		Vidējā speciālā		Augstākā		
			Kol %	Skaitis	Kol %	Skaitis	Kol %	Skaitis	Kol %	Skaitis	Kol %	Skaitis	Kol %	Skaitis	Kol %	Skaitis	Kol %	Skaitis	Kol %	Skaitis	Kol %	Skaitis	Kol %	Skaitis	Kol %	Skaitis	
Konts bankā	22.4	227	20.7	88	26.4	52	20.2	25	28.3	43	16.4	17			7.7	1	23.5	22	25.0	9	25.3	67	22.0	71	20.5	57	
Bankas maksājumu/norēķinu karte	20.7	210	18.1	77	25.9	51	18.6	23	26.4	40	16.3	17			22.5	3	18.3	17	22.3	8	22.2	59	19.9	64	21.2	59	
Kreditkarte	7.8	79	7.6	32	10.8	21	4.9	6	10.5	16	2.8	3							2.8	1	9.1	24	8.1	26	10.0	28	
Internetbanka	17.4	176	15.6	66	24.8	49	13.1	16	24.4	37	5.8	6			7.7	1	16.2	15	28.1	10	17.2	46	16.2	52	18.7	52	
Krājkonts	6.0	61	5.7	24	5.6	11	4.1	5	9.9	15	5.8	6			19.4	1	7.4	1	1.1	1	5.3	14	6.3	20	8.5	24	
Privātais pensiju fonds	5.1	51	3.5	15	6.6	13	8.2	10	6.6	10	2.9	3							8.2	1	2.2	2	3.7	10	4.7	15	
Kredits, kuram nav nodrošinājuma	5.8	58	4.9	21	3.1	6	12.3	15	8.7	13	2.0	2							15.3	2	5.6	2	5.4	14	7.2	23	
Kredits, kura nodrošinājums ir kāds	2.2	22	2.6	11	1.5	3	5.0	6	1.3	2									8.2	1	1.0	1	1.9	5	2.2	7	
Ipašums	1.4	15	.7	3	4.0	8	.9	1	1.9	3					19.1	1					2.6	7	.9	3	1.4	4	
Ātrais kredits	8.1	82	6.5	28	8.7	17	11.3	14	13.9	21	.9	1			7.4	1	14.0	13	22.0	8	9.8	26	6.8	22	4.3	12	
Hipotekārais kredits, kura nodrošinājums ir kāds	1.4	14	2.4	10	1.0	2			1.3	2											.4	1	1.3	4	3.3	9	
Risku apdrošināšana	7.5	75	10.3	44	5.2	10	6.6	8	8.0	12	.9	1			8.2	1	4.2	4	11.2	4	6.5	17	6.3	20	10.5	29	
Veselības apdrošināšana	7.3	73	6.6	28	7.2	14	13.4	16	6.0	9	5.9	6			8.2	1	5.4	5			7.3	19	5.4	17	11.1	31	
Dzīvības apdrošināšana	4.1	41	3.5	15	5.1	10	5.0	6	4.6	7	2.0	2									3.3	3	4.5	12	3.4	11	
Dzīvības apdrošināšana ar uzkrājumu	1.7	17	2.3	10	1.0	2	1.7	2	1.3	2	1.0	1			8.2	1	1.0	1	2.9	1	1.9	5	.3	1	2.9	8	
Akcijas un kapitāla daļas	.8	8	1.1	5	.5	1			1.3	2																2.8	8
Krājobligācijas jeb valsts parādzīmes	.1	1	.3	1																	.4	1					
Citas obligācijas	.1	1	.2	1																						.3	1
Ieguldījumu fondi	.2	2	.2	1	.5	1																	.3	1		.3	1
Ieguldījumu pakalpojumi	.3	3	.5	2	.5	1																				1.1	3
Mobilā norēķinu lietotājkonts	2.5	25	3.1	13	2.0	4	2.5	3	2.6	4	.9	1			8.2	1	1.1	1			4.1	11	.6	2	3.6	10	
Pakalpojumu priekšapmaksas karte	3.0	30	2.9	12	4.1	8	3.3	4	2.7	4	.9	1							2.8	1	4.2	11	2.8	9	2.9	8	
Virtuālā valūta	.5	5	.2	1	1.5	3	.8	1													1.1	3	.3	1	.4	1	
Nevienu no šiem	47.2	475	46.9	201	43.5	85	47.6	57	37.9	57	67.4	69	61.4	3	46.6	6	47.4	44	36.1	13	44.3	117	53.8	172	43.3	120	
Kopā	100.0	1009	100.0	427	100.0	196	100.0	121	100.0	151	100.0	103	100.0	5	100.0	13	100.0	93	100.0	36	100.0	264	100.0	320	100.0	278	

Bāze: visi respondenti, n=1009
Vairākatbižu jautājums (% summa > 100)

Pētījums: Latvijas iedzīvotāju finanšu pratība

4. "Par kuru finanšu pakalpojumu lietošanu (atsevišķi vai kopā ar kādu citu pakalpojumu) Jūs esat pieņēmis/-usi lēmumu pēdējo divu gadu laikā, neatkarīgi no tā, vai Jūs to joprojām izmantojat, neskaitot pakalpojumus, kas tiek atjaunoti automātiski?" - Q2c. jaut.

c) Sociāldemogrāfiskie parametri - pamatnodarbošanās

	VISI RESPONDENTI		PAMATNODARBOŠANĀS															
	Kol %	Skaitis	Individuālais darbs		Algots darbs		Darba meklētājs		Mājsaimniece		Nestrādā slimības dēļ		Pensionārs		Students		Nestrādā un nemeklē darbu	
			Kol %	Skaitis	Kol %	Skaitis	Kol %	Skaitis	Kol %	Skaitis	Kol %	Skaitis	Kol %	Skaitis	Kol %	Skaitis	Kol %	Skaitis
Konts bankā	22.4	227	20.7	16	23.3	123	14.4	7	34.5	13	10.8	2	17.9	41	41.0	20	37.1	3
Bankas maksājumu/norēķinu karte	20.7	210	18.1	14	23.4	124	12.2	6	21.6	8	5.3	1	15.3	35	36.9	18	13.1	1
Kreditkarte	7.8	79	11.7	9	9.8	52			8.0	3	22.1	4	2.7	6	6.0	3		
Internetbanka	17.4	176	24.6	19	20.9	111	6.2	3	19.0	7			6.2	14	36.7	18	13.1	1
Krājkonts	6.0	61	9.1	7	7.0	37	2.0	1	7.9	3	5.8	1	3.1	7	6.1	3	13.1	1
Privātais pensiju fonds	5.1	51	9.0	7	6.6	35			5.3	2			2.2	5	4.0	2		
Kredīts, kuram nav nodrošinājuma	5.8	58	4.0	3	8.2	43	2.1	1	8.1	3	5.4	1	1.7	4				
Kredīts, kura nodrošinājums ir kāds īpašums	2.2	22	5.3	4	2.8	15							.4	1	2.1	1		
Studiju kredīts	1.4	15			1.7	9									12.3	6		
"Ātrais kredīts"	8.1	82	10.3	8	10.1	54	14.3	7	7.8	3			2.2	5	4.1	2	12.4	1
Hipotekārais kredīts, kura nodrošinājums ir kāds īpašums	1.4	14	5.2	4	1.9	10												
Risku apdrošināšana	7.5	75	14.5	11	9.3	49	2.0	1	10.7	4			3.6	8			13.1	1
Veselības apdrošināšana	7.3	73	9.3	7	10.7	56	2.1	1			11.0	2	1.7	4	6.1	3		
Dzīvības apdrošināšana	4.1	41	2.7	2	5.1	27	2.1	1					3.1	7	8.1	4		
Dzīvības apdrošināšana ar uzkrājumu	1.7	17	1.3	1	2.7	14							.4	1	2.0	1		
Akcijas un kapitāla daļas	.8	8	5.1	4	.7	4												
Krājobligācijas jeb valsts parādzīmes	.1	1			.2	1												
Citas obligācijas	.1	1			.2	1												
Ieguldījumu fondi	.2	2			.4	2												
Ieguldījumu pakalpojumi	.3	3	1.3	1	.4	2												
Mobilo norēķinu lietotājkonts	2.5	25	3.8	3	3.2	17			2.7	1			.9	2	4.1	2		
Pakalpojumu priekšapmaksas karte	3.0	30	3.9	3	4.2	22			2.7	1			.9	2	2.0	1		
Virtuālā valūta	.5	5			.6	3	2.1	1									12.2	1
Nevieni no šiem	47.2	475	38.5	29	40.6	214	63.1	30	39.4	15	61.7	11	64.2	146	36.7	18	25.2	2
Kopā	100.0	1009	100.0	76	100.0	528	100.0	48	100.0	38	100.0	18	100.0	228	100.0	49	100.0	8

Bāze: visi respondenti, n=1009
Vairākatbilžu jautājums (% summa > 100)

4. "Par kuru finanšu pakalpojumu lietošanu (atsevišķi vai kopā ar kādu citu pakalpojumu) Jūs esat pieņēmis/-usi lēmumu pēdējo divu gadu laikā, neatkarīgi no tā, vai Jūs to joprojām izmantojat, neskaitot pakalpojumus, kas tiek atjaunoti automātiski?" - Q2c. jaut.

d) Sociāldemogrāfiskie parametri - mēneša vidējie ienākumi uz vienu cilvēku ģimenē, personīgie mēneša ienākumi, kopjie mājsaimniecības ienākumi

	VISI RESPONDENTI		MĒNEŠA VIDĒJIE IENĀKUMI UZ VIENU CILVĒKU ĢIMENĒ										PERSONĪGIE MĒNEŠA VIDĒJIE IENĀKUMI										KOPĒJIE MĀJSAIMNIECĪBAS IENĀKUMI									
	Kol %	Skaitis	Zemi (199 Eur un mazāk)		Vidēji zemi (200 Eur - 259 Eur)		Vidēji augsti (260 Eur - 350 Eur)		Augsti (351 Eur un vairāk)		Zemi (219 Eur un mazāk)		Vidēji zemi (220 Eur - 299 Eur)		Vidēji augsti (300 Eur - 450 Eur)		Augsti (451 Eur un vairāk)		Līdz 250 EUR		No 250 līdz 600 EUR		No 600 līdz 1000 EUR		No 1000 līdz 1500 EUR		1500 EUR un vairāk					
			Kol %	Skaitis	Kol %	Skaitis	Kol %	Skaitis	Kol %	Skaitis	Kol %	Skaitis	Kol %	Skaitis	Kol %	Skaitis	Kol %	Skaitis	Kol %	Skaitis	Kol %	Skaitis	Kol %	Skaitis	Kol %	Skaitis	Kol %	Skaitis	Kol %	Skaitis		
Konts bankā	22.4	227	20.9	42	20.2	43	22.3	48	26.0	53	26.9	54	16.3	30	18.6	43	27.1	54	18.9	33	23.4	92	21.9	47	29.6	19	16.5	4				
Bankas maksājumu/norēķinu karte	20.7	210	19.0	38	18.8	40	20.5	44	22.0	45	21.9	44	15.3	28	17.0	39	25.5	51	17.1	30	21.2	83	21.0	45	25.0	16	16.5	4				
Kreditkarte	7.8	79	2.5	5	7.5	16	7.6	16	13.2	27	2.5	5	3.8	7	7.5	17	13.5	27	3.4	6	7.5	29	11.7	25	10.9	7	12.2	3				
Internetbanka	17.4	176	12.6	25	13.6	29	21.1	45	20.9	43	13.5	27	8.3	15	19.6	45	24.0	48	6.3	11	19.5	76	20.5	44	26.5	17	16.5	4				
Krājkonts	6.0	61	2.5	5	6.1	13	5.2	11	10.8	22	4.1	8	4.3	8	4.8	11	9.0	18	5.1	9	5.1	20	7.9	17	15.5	10						
Privātais pensiju fonds	5.1	51	2.0	4	6.1	13	4.7	10	8.4	17	2.0	4	2.7	5	6.9	16	8.6	17	2.3	4	3.8	15	9.4	20	9.4	6	16.6	4				
Kredīts, kuram nav nodrošinājuma	5.8	58	6.5	13	3.3	7	8.0	17	8.4	17	3.0	6	6.1	11	7.0	16	9.6	19	5.1	9	5.7	22	8.9	19	4.7	3	4.3	1				
Kredīts, kura nodrošinājums ir kāds īpašums	2.2	22	2.5	5			2.8	6	3.9	8	1.0	2	1.1	2	2.2	5	5.5	11	1.2	2	1.8	7	3.8	8	1.5	1	12.7	3				
Studiju kredīts	1.4	15	1.5	3	.5	1	.4	1	2.4	5	1.4	3			2.1	5	1.5	3			1.0	4	2.7	6	1.5	1						
"Ātrais kredīts"	8.1	82	12.7	25	6.5	14	5.5	12	9.7	20	8.5	17	6.0	11	11.7	27	7.4	15	7.5	13	8.2	32	9.3	20	4.5	3	4.1	1				
Hipotekārais kredīts, kura nodrošinājums ir kāds īpašums	1.4	14	.5	1	1.0	2	.9	2	3.0	6			.6	1	1.3	3	4.0	8	.6	1	.8	3	.5	1	3.2	2	21.0	5				
Risku apdrošināšana	7.5	75	6.5	13	5.2	11	6.1	13	9.0	18	4.5	9	5.4	10	4.9	11	13.1	26	5.1	9	5.9	23	8.1	17	12.8	8	25.4	6				
Veselības apdrošināšana	7.3	73	5.1	10	3.8	8	4.3	9	14.9	30	3.1	6	4.4	8	6.6	15	13.7	27	6.3	11	5.7	22	10.0	21	15.7	10	8.2	2				
Dzīvības apdrošināšana	4.1	41	4.1	8	2.8	6	3.8	8	4.9	10	2.5	5	3.9	7	4.0	9	4.0	8	3.5	6	3.3	13	4.3	9	7.9	5	4.0	1				
Dzīvības apdrošināšana ar uzkrājumu	1.7	17	1.5	3			1.9	4	2.5	5	.5	1			1.7	4	2.0	4			1.0	4	3.3	7	6.4	4						
Akcijas un kapitāla daļas	.8	8					.5	1	1.4	3					.4	1	1.5	3			.2	1	.4	1	1.6	1	12.2	3				
Krājobligācijas jeb valsts parādzīmes	.1	1					.5	1		1					.5	1							.5	1								
Citas obligācijas	.1	1					.5	1		1																						
Ieguldījumu fondi	.2	2					.5	1	.5	1																		4.0	1			
Ieguldījumu pakalpojumi	.3	3							1.0	2																		4.0	1			
Mobilo norēķinu lietotājkonts	2.5	25	.5	1	1.8	4	1.4	3	5.9	12	1.6	3	2.8	5	1.3	3	4.1	8	1.7	3	1.3	5	3.3	7	7.7	5	16.9	4				
Pakalpojumu priekšapmaksas karte	3.0	30	1.5	3	1.3	3	2.9	6	2.5	5	2.5	5	1.7	3	1.3	3	5.6	11	2.3	4	1.6	6	3.8	8	6.3	4	8.7	2				
Virtuālā valūta	.5	5					1.4	3	.5	1					.9	2	1.0	2			.6	1	.5	2	1.0	2						
Nevieni no šiem	47.2	475	43.8	86	57.4	122	49.0	105	37.6	77	51.1	101	57.5	105	44.7	102	38.6	77	56.0	97	46.5	181	41.0	88	39.0	25	49.5	12				
Kopā	100.0	1009	100.0	198	100.0	213	100.0	214	100.0	204	100.0	199	100.0	183	100.0	229	100.0	199	100.0	174	100.0	390	100.0	214	100.0	64	100.0	24				

Bāze: visi respondenti, n=1009
Vairākatbilžu jautājums (% summa > 100)

Pētījums: Latvijas iedzīvotāju finanšu prātība

4. "Par kuru finanšu pakalpojumu lietošanu (atsevišķi vai kopā ar kādu citu pakalpojumu) Jūs esat pieņēmis/-usi lēmumu pēdējo divu gadu laikā, neatkarīgi no tā, vai Jūs to joprojām izmantojat, neskatot pakalpojumus, kas tiek atjaunoti automātiski?" - Q2c.

e) Sociāldemogrāfiskie parametri - atbildīgais par ikdienas lēmumiem naudas lietās, bērnu skaits mājsaimniecībā, pieaugušo skaits mājsaimniecībā

	VISI RESPONDENTI		ATBILDĪGĀS PAR IKDIENAS LĒMUMIEM NAUDAS LIETĀS										BĒRNU SKAITS MĀJSAIMNIECĪBĀ									PIEAUGUŠO SKAITS MĀJSAIMNIECĪBĀ							
	Kol %	Skaits	Respondents/-e		Respondents/-e un partneris/-e		Respondents/-e un kāds/-a cits/-i ģimenes locekļi/locekļi		Respondenta partneris/-e		Cits/-i ģimenes locekļi/locekļi		Nav bērnu līdz 18 gadiem		1		2		3 un vairāk		1		2		3		4 un vairāk		
			Kol %	Skaits	Kol %	Skaits	Kol %	Skaits	Kol %	Skaits	Kol %	Skaits	Kol %	Skaits	Kol %	Skaits	Kol %	Skaits	Kol %	Skaits	Kol %	Skaits	Kol %	Skaits	Kol %	Skaits	Kol %	Skaits	
Konts bankā	22.4	227	21.2	99	19.7	69	21.0	11	33.3	17	37.0	29	20.3	127	26.3	56	23.9	28	31.5	9	14.7	31	22.6	108	28.4	53	24.5	29	
Bankas maksājumu/norēķinu karte	20.7	210	20.6	96	18.0	63	16.9	9	25.5	13	34.4	27	20.0	125	23.0	49	20.5	24	21.0	6	13.3	28	20.5	98	27.3	51	23.7	28	
Kreditkarte	7.8	79	8.0	37	8.3	29	1.9	1	7.8	4	10.4	8	7.3	45	9.0	19	11.0	13	3.4	1	4.8	10	9.2	44	5.9	11	10.3	12	
Internetbanka	17.4	176	16.2	75	16.3	57	9.5	5	19.6	10	34.4	27	15.2	95	21.2	45	22.2	26	21.0	6	7.6	16	17.6	84	25.7	48	21.2	25	
Krājkonts	6.0	61	4.9	23	6.8	24	7.6	4	6.0	3	7.9	6	6.0	37	5.2	11	9.3	11	6.8	2	5.7	12	5.4	26	7.0	13	7.7	9	
Privātais pensiju fonds	5.1	51	6.5	30	4.3	15	1.9	1			6.4	5	4.7	29	3.9	8	7.6	9	6.8	2	4.3	9	4.8	23	4.3	8	7.6	9	
Kredits, kuram nav nodrošinājuma	5.8	58	6.9	32	6.6	23	1.9	1	1.9	1	1.3	1	5.2	32	5.2	11	11.2	13	3.6	1	4.9	10	7.0	33	4.9	9	4.3	5	
Kredits, kura nodrošinājums ir kāds īpašums	2.2	22	2.4	11	2.9	10	1.9	1					1.4	9	2.8	6	4.3	5			1.5	3	2.3	11	2.2	4	2.5	3	
Studiju kredits	1.4	15	1.3	6	.8	3	3.6	2			5.1	4	1.6	10	.9	2	2.5	3			1.4	3	1.0	5	3.1	6	.8	1	
"Ātrais kredits"	8.1	82	7.0	33	10.3	36	9.3	5	5.9	3	5.2	4	7.0	44	9.9	21	9.4	11	21.4	6	7.1	15	10.7	51	6.3	12	3.4	4	
Hipotekārais kredits, kura nodrošinājums ir kāds īpašums	1.4	14	1.5	7	2.0	7							7.0	4	1.0	2	6.0	7			.5	1	1.3	6	1.1	2	3.5	4	
Risku apdrošināšana	7.5	75	8.2	38	9.2	32	1.9	1	7.9	4			5.0	31	8.6	18	19.7	23			4.8	10	8.3	39	7.0	13	9.5	11	
Veselības apdrošināšana	7.3	73	9.6	44	6.3	22	3.7	2	2.1	1	5.3	4	7.4	46	6.2	13	8.6	10	6.9	2	8.8	18	6.1	29	5.9	11	10.3	12	
Dzīvības apdrošināšana	4.1	41	5.2	24	3.7	13			2.0	1	3.8	3	3.5	22	5.7	12	3.4	4	3.4	1	5.3	11	3.4	16	2.6	5	6.8	8	
Dzīvības apdrošināšana ar uzkrājumu	1.7	17	1.5	7	2.3	8	3.6	2					.8	5	3.3	7	1.7	2	3.7	1	1.0	2	1.5	7	2.1	4	2.5	3	
Akcijas un kapitāla daļas	.8	8	1.0	5	.8	3							.3	2	1.8	4	1.7	2			.5	1	1.0	5	1.1	2			
Krājobligācijas jeb valsts parādzīmes	.1	1			.3	1							2	1									.2	1					
Citas obligācijas	.1	1	.2	1									2	1							.5	1							
legulājumu fondi	.2	2	.4	2									.2	1	.5	1					.5	1							
legulājumu pakalpojumi	.3	3	.4	2	.3	1							.3	2			.9	1			.5	1	.4	2					
Mobilu norēķinu lietotājkonts	2.5	25	2.2	10	3.1	11					4.0	3	2.1	13	1.9	4	3.5	4	10.5	3	1.0	2	2.7	13	1.6	3	5.2	6	
Pakalpojumu priekšapmaksas karte	3.0	30	3.2	15	2.9	10			2.0	1	5.2	4	2.3	14	3.8	8	4.3	5	6.9	2	2.4	5	1.7	8	3.8	7	7.8	9	
Virtualā valūta	.5	5	.9	4							1.3	1	.6	4	.5	1					.5	1	.4	2	.5	1	.8	1	
Nevienu no šiem	47.2	475	49.9	231	44.7	156	51.1	27	43.0	22	38.4	30	51.7	321	38.4	81	37.6	44	39.6	11	59.3	122	45.6	216	40.6	76	40.5	48	
Kopā	100.0	1009	100.0	464	100.0	349	100.0	53	100.0	51	100.0	78	100.0	622	100.0	212	100.0	117	100.0	28	100.0	207	100.0	475	100.0	187	100.0	118	

Bāze: visi respondenti, n=1009
Vairākatbīžu jautājums (% summa > 100)

4. "Par kuru finanšu pakalpojumu lietošanu (atsevišķi vai kopā ar kādu citu pakalpojumu) Jūs esat pieņēmis/-usi lēmumu pēdējo divu gadu laikā, neatkarīgi no tā, vai Jūs to joprojām izmantojat, neskatot pakalpojumus, kas tiek atjaunoti automātiski?" - Q2c. jaut.

f) Sociāldemogrāfiskie parametri - reģions, apdzīvotas vietas tips

	VISI RESPONDENTI		REĢIONS										APDZĪVOTĀS VIETAS TIPS 1						APDZĪVOTĀS VIETAS TIPS 2								
	Kol %	Skaits	Rīga		Vidzeme		Kurzeme		Zemgale		Latgale		Rīga		Cita pilsēta		Lauki		Pilsēta (100 000 - 1 000 000 iedz.)		Vidēji lieta pilsēta (15 000 - 100 000 iedz.)		Mazpilsēta (3 000 - 15 000 iedz.)		Ciemat, lauki (mazāk nekā 3 000 iedz.)		
			Kol %	Skaits	Kol %	Skaits	Kol %	Skaits	Kol %	Skaits	Kol %	Skaits	Kol %	Skaits	Kol %	Skaits	Kol %	Skaits	Kol %	Skaits	Kol %	Skaits	Kol %	Skaits	Kol %	Skaits	Kol %
Konts bankā	22.4	227	25.9	85	19.7	55	15.1	20	39.0	48	12.5	19	25.9	85	21.0	77	20.4	65	25.9	85	22.7	49	18.5	28	20.4	65	
Bankas maksājumu/norēķinu karte	20.7	210	24.1	79	21.1	59	12.1	16	34.1	42	9.2	14	24.1	79	20.1	74	17.9	57	24.1	79	21.3	46	18.5	28	17.9	57	
Kreditkarte	7.8	79	11.6	38	6.5	18	4.6	6	8.9	11	4.0	6	11.6	38	7.4	27	4.4	14	11.6	38	7.0	15	8.0	12	4.4	14	
Internetbanka	17.4	176	21.1	69	15.3	43	13.7	18	30.9	38	5.2	8	21.1	69	16.0	59	15.1	48	21.1	69	16.2	35	15.8	24	15.1	48	
Krājkonts	6.0	61	10.3	34	3.6	10	6.1	8	6.6	8	.6	1	10.3	34	4.4	16	3.5	11	10.3	34	5.6	12	2.6	4	3.5	11	
Privātais pensiju fonds	5.1	51	7.9	26	3.7	10	3.0	4	5.8	7	2.6	4	7.9	26	4.2	15	3.2	10	7.9	26	4.7	10	3.4	5	3.2	10	
Kredits, kuram nav nodrošinājuma	5.8	58	6.2	20	4.7	13	6.2	8	4.1	5	7.9	12	6.2	20	6.1	22	5.1	16	6.2	20	4.6	10	8.1	12	5.1	16	
Kredits, kura nodrošinājums ir kāds īpašums	2.2	22	3.7	12	1.8	5	.7	1	3.3	4			3.7	12	1.9	7	1.0	3	3.7	12	1.9	4	2.0	3	1.0	3	
Studiju kredits	1.4	15	.9	3	1.8	5	2.9	4	.8	1	1.3	2	.9	3	2.1	8	1.2	4	.9	3	1.8	4	2.6	4	1.2	4	
"Ātrais kredits"	8.1	82	3.9	13	11.4	32	8.2	11	10.5	13	8.7	13	3.9	13	8.9	33	11.3	36	3.9	13	9.6	21	7.9	12	11.3	36	
Hipotekārais kredits, kura nodrošinājums ir kāds īpašums	1.4	14	2.8	9	1.1	3	.8	1	.8	1			2.8	9	.8	3	.7	2	2.8	9	.9	2	.6	1	.7	2	
Risku apdrošināšana	7.5	75	6.8	22	10.1	28	7.6	10	5.8	7	5.3	8	6.8	22	7.2	26	8.5	27	6.8	22	3.8	8	12.1	18	8.5	27	
Veselības apdrošināšana	7.3	73	8.3	27	6.9	19	8.4	11	6.6	8	5.4	8	8.3	27	6.1	22	7.7	24	8.3	27	8.4	18	2.7	4	7.7	24	
Dzīvības apdrošināšana	4.1	41	4.0	13	4.3	12	9.0	12	1.6	2	1.3	2	4.0	13	3.8	14	4.4	14	4.0	13	3.7	8	4.0	6	4.4	14	
Dzīvības apdrošināšana ar uzkrājumu	1.7	17	1.9	6	1.8	5			2.4	3	2.0	3	1.9	6	1.9	7	1.3	4	1.9	6	1.4	3	2.6	4	1.3	4	
Akcijas un kapitāla daļas	.8	8	1.2	4	.4	1	.7	1			1.3	2	1.2	4	.8	3	.3	1	1.2	4			2.0	3	.3	1	
Krājobligācijas jeb valsts parādzīmes	.1	1			.4	1									.3	1							.7	1			
Citas obligācijas	.1	1	.3	1									.3	1					.3	1							
legulājumu fondi	.2	2	.3	1					.8	1			.3	1	.3	1			.3	1	.5	1					
legulājumu pakalpojumi	.3	3	.9	3									.9	3					.9	3							
Mobilu norēķinu lietotājkonts	2.5	25	4.3	14	1.8	5	1.5	2	2.5	3	.6	1	4.3	14	1.6	6	1.6	5	4.3	14	.5						

Pētījums: Latvijas iedzīvotāju finanšu prātība

5. "Kurš no tālāk minētajiem apgalvojumiem visprecīzāk raksturo veidu, kā Jūs izvēlējāties ?" - Q3. jaut.
5.1. "kontu bankā"

		Pirms lēmuma pieņemšanas es apsvēru vairākus dažādu uzņēmumu piedāvājumus		Es neapsvēru citas alternatīvas un arī tās nemeklēju		Lai gan es meklēju citas alternatīvas, es neatradu citus piedāvājumus		Nezina/ grūti pateikt		Atsakās atbildēt		Kopā	
		Skaitis	Rindu %	Skaitis	Rindu %	Skaitis	Rindu %	Skaitis	Rindu %	Skaitis	Rindu %	Skaitis	Rindu %
VISI RESPONDENTI													
		213	33.8	287	45.1	110	17.3	21	3.3	3	.5	634	100.0
DZIMUMS	Vīrietis	100	35.4	114	40.0	54	19.2	13	4.7	2	.7	283	100.0
	Sieviete	113	32.5	173	49.1	56	15.8	8	2.2	1	.3	351	100.0
VECUMS	18 - 24 gadi	22	26.4	43	51.9	14	16.8	4	4.9			83	100.0
	25 - 34 gadi	47	40.1	43	36.8	23	19.6	3	2.6	1	.9	117	100.0
	35 - 44 gadi	48	46.7	24	23.2	27	26.2	3	2.9	1	1.0	103	100.0
	45 - 54 gadi	37	36.7	49	48.5	12	11.9	3	3.0			101	100.0
	55 - 64 gadi	34	30.6	56	50.0	16	14.2	5	4.4	1	.9	112	100.0
	65 - 79 gadi	25	21.2	72	61.0	18	15.1	3	2.6			118	100.0
SARUNVALODA ĢIMENĒ	Latviešu	112	29.9	184	49.0	63	16.8	14	3.8	2	.6	375	100.0
	Krievu	101	39.4	103	39.8	46	17.7	7	2.7	1	.4	258	100.0
ĢIMENES STĀVOKLIS	Precējies	91	34.4	121	45.5	46	17.4	6	2.3	1	.4	265	100.0
	Neprecējies	33	26.6	64	51.5	23	18.6	4	3.2			124	100.0
	Šķīries vai nedzīvo kopā ar vīru/ sievieti	30	40.9	31	41.6	11	14.7	1	1.4	1	1.4	74	100.0
	Dzīvo ar partneri	38	39.3	34	35.1	19	19.5	5	5.2	1	1.0	97	100.0
	Atraitnis	20	30.6	34	50.4	9	13.1	4	5.9			67	100.0
IZGLĪTĪBA	Nav oficiāli iegūtas izglītības					1	100.0					1	100.0
	Nepabeigta pamatizglītība			2	38.9			3	61.1			5	100.0
	Pamatizglītība	6	10.9	43	78.3	4	7.2	1	1.8	1	1.8	55	100.0
	Nepabeigta vidējā	3	16.7	8	41.2	7	36.9	1	5.1			19	100.0
	Vidējā	59	35.5	71	42.3	29	17.4	7	4.2	1	.6	167	100.0
	Vidējā speciālā	83	37.5	97	43.4	37	16.4	5	2.2	1	.5	223	100.0
	Augstākā	62	37.9	66	40.2	32	19.5	4	2.5			164	100.0
PAMATNODARBOŠANĀS	Individuālais darbs	19	44.2	16	37.1	7	16.3	1	2.4			43	100.0
	Ālgots darbs	123	38.5	127	39.4	59	18.3	10	3.1	2	.6	321	100.0
	Darba meklētājs	5	18.4	17	60.6	6	21.1					28	100.0
	Mājsaimniece	12	44.4	9	33.5	5	18.6	1	3.6			27	100.0
	Nestrādā slimības dēļ	6	50.5	4	32.7	1	8.5	1	8.3			12	100.0
	Pensionārs	37	24.1	89	57.3	23	14.7	6	3.9			155	100.0
	Students	9	25.3	18	51.5	6	17.2	2	5.9			35	100.0
	Nestrādā un nemeklē darbu			4	100.0							4	100.0
MĒNEŠA VIDĒJIE IENĀKUMI UZ VIENU CILVĒKU ĢIMENĒ	Zemi (199 Eur un mazāk)	28	26.2	49	45.3	27	24.8	3	2.8	1	1.0	108	100.0
	Vidēji zemi (200 Eur - 259 Eur)	44	31.8	73	52.0	22	15.5	1	.7			140	100.0
	Vidēji augsti (260 Eur - 350 Eur)	50	34.6	70	47.6	23	15.7	2	1.4	1	.7	146	100.0
	Augsti (351 Eur un vairāk)	54	41.9	54	41.8	20	15.6	1	.7			129	100.0
PERSONĪGIE MĒNEŠA VIDĒJIE IENĀKUMI	Zemi (219 Eur un mazāk)	32	24.4	64	48.0	30	22.4	6	4.4	1	.8	133	100.0
	Vidēji zemi (220 Eur - 299 Eur)	30	27.8	63	57.4	14	12.9	2	1.9			109	100.0
	Vidēji augsti (300 Eur - 450 Eur)	50	36.3	68	48.6	20	14.3			1	.7	139	100.0
	Augsti (451 Eur un vairāk)	60	46.1	48	36.8	21	16.2	1	.8			130	100.0
KOPĒJIE MĀJSAIMNIECĪBAS IENĀKUMI	Līdz 250 EUR	21	21.7	50	50.2	26	26.1	2	2.0			99	100.0
	No 250 līdz 600 EUR	86	33.8	127	49.2	38	14.6	4	1.6	2	.8	257	100.0
	No 600 līdz 1000 EUR	50	38.2	57	43.9	21	16.4	2	1.5			130	100.0
	No 1000 līdz 1500 EUR	21	48.1	12	27.2	9	20.3	2	4.4			44	100.0
	1500 EUR un vairāk	6	40.7	7	46.1	2	13.2					15	100.0
ATBILDĪGAIS PAR IKDIENAS LĒMUMIEM NAUDAS LIETĀS	Respondents/-e	98	34.1	132	45.0	52	17.8	7	2.4	2	.7	291	100.0
	Respondents/-e un respondenta partneris/-e	80	37.6	91	42.8	33	15.4	8	3.7	1	.5	213	100.0
	Respondents/-e un kāds/-i cits/-i ģimenes loceklis/ locekļi	11	30.1	21	56.6	4	10.6	1	2.7			37	100.0
	Respondenta partneris/-e	9	28.0	14	43.9	9	28.0					32	100.0
	Cits/-i ģimenes loceklis/ locekļi	14	27.8	26	52.2	7	13.9	3	6.0			50	100.0
BĒRNU SKAITS MĀJSAIMNIECĪBĀ	Nav bērnu līdz 18 gadiem	114	28.5	212	52.6	62	15.4	11	2.8	3	.8	402	100.0
	1	49	38.9	45	35.4	31	24.2	2	1.5			127	100.0
	2	32	48.0	19	28.1	13	19.5	3	4.4			67	100.0
	3 un vairāk	11	57.4	6	32.0	2	10.6					19	100.0
PIEAUGUŠO SKAITS MĀJSAIMNIECĪBĀ	1	40	31.8	67	51.9	19	14.7	2	1.6			128	100.0
	2	108	35.9	130	43.0	52	17.1	10	3.3	2	.7	302	100.0
	3	43	36.6	53	44.8	19	16.0	2	1.7	1	.9	118	100.0
	4 un vairāk	18	24.3	33	45.1	18	25.1	4	5.5			73	100.0
REĢIONS	Rīga	91	39.6	92	39.9	41	17.8	6	2.7			230	100.0
	Vidzeme	57	34.7	90	53.9	15	9.1	2	1.2	2	1.2	166	100.0
	Kurzeme	19	25.3	30	38.9	15	20.1	11	14.4	1	1.4	76	100.0
	Zemgale	22	26.6	41	49.3	20	24.1					83	100.0
	Latgale	24	30.8	34	43.1	19	23.6	2	2.6			79	100.0
APDZĪVOTĀS VIETAS TIPS 1	Rīga	91	39.6	92	39.9	41	17.8	6	2.7			230	100.0
	Cita pilsēta	84	35.4	112	46.3	31	12.9	11	4.5	2	.8	240	100.0
	Lauki	38	23.3	83	50.6	38	23.0	4	2.5	1	.6	164	100.0
APDZĪVOTĀS VIETAS TIPS 2	Pilsēta (100 000 - 1 000 000 iedz.)	91	39.6	92	39.9	41	17.8	6	2.7			230	100.0
	Vidēji liela pilsēta (15 000 - 100 000 iedz.)	51	37.3	55	39.8	20	14.4	10	7.1	2	1.5	138	100.0
	Mazpilsēta (3 000 - 15 000 iedz.)	33	32.9	57	55.2	11	10.8	1	1.0			102	100.0
	Ciemat, lauki (mazāk nekā 3 000 iedz.)	38	23.3	83	50.6	38	23.0	4	2.5	1	.6	164	100.0

Bāze: respondenti, kuri pēdējo divu gadu laikā ir pieņēmuši lēmumu par konkrētā finanšu pakalpojuma izmantošanu vai, ja pēdējo divu gadu laikā nav pieņemts lēmums par neviena finanšu pakalpojuma izmantošanu, konkrēto pakalpojumu izmanto pašlaik, n=634

5. "Kurš no tālāk minētajiem apgalvojumiem visprecīzāk raksturo veidu, kā Jūs izvēlējāties ?" - Q3. jaut.
5.2. "bankas maksājumu/ norēķinu karti"

		Pirms lēmuma pieņemšanas es apsvēru vairākus dažādu uzņēmumu piedāvājumus		Es apsvēru vairākus viena uzņēmuma piedāvājumus		Es neapsvēru citas alternatīvas un arī tās nemeklēju		Lai gan es meklēju citas alternatīvas, es neatradu citus piedāvājumus		Nezina/ grūti pateikt		Atsakās atbildēt		Kopā		
		Skaits	Rindu %	Skaits	Rindu %	Skaits	Rindu %	Skaits	Rindu %	Skaits	Rindu %	Skaits	Rindu %	Skaits	Rindu %	
VISI RESPONDENTI																
		142	23.3	133	21.6	294	47.7	14	2.3	28	4.5	4	.7	615	100.0	
DZIMUMS	Vīrietis	69	25.0	61	22.1	120	43.1	8	2.9	17	6.2	2	.7	277	100.0	
	Sieviete	73	21.9	72	21.2	174	51.4	6	1.7	11	3.2	2	.6	338	100.0	
VECUMS	18 - 24 gadi	16	20.0	17	21.1	41	51.3	1	1.2	5	6.3			80	100.0	
	25 - 34 gadi	31	25.4	30	24.6	49	40.2	3	2.4	8	6.6	1	.8	122	100.0	
	35 - 44 gadi	30	29.8	33	32.7	29	28.5	5	4.9	3	3.0	1	1.0	101	100.0	
	45 - 54 gadi	25	23.8	21	20.1	52	49.5	2	1.9	4	3.8	1	.9	105	100.0	
	55 - 64 gadi	26	25.1	15	14.4	57	54.8	1	1.0	4	3.8	1	.9	104	100.0	
	65 - 79 gadi	14	13.6	17	16.4	66	64.1	2	1.9	4	3.9			103	100.0	
SARUNVALODA ĢIMENĒ	Latviešu	65	18.2	79	22.2	183	51.6	9	2.5	16	4.5	3	.9	355	100.0	
	Krievu	77	30.0	53	20.5	111	42.6	5	1.9	12	4.6	1	.4	259	100.0	
ĢIMENES STĀVOKLIS	Precējies	60	23.8	57	22.4	122	47.9	3	1.2	11	4.4	1	.4	254	100.0	
	Neprecējies	27	21.7	26	20.8	64	51.0	3	2.4	5	4.0			125	100.0	
	Sķīries vai nedzīvo kopā ar vīru/ sievieti	18	25.7	15	21.2	33	46.3	3	4.0	1	1.3	1	1.4	71	100.0	
	Dzīvo ar partneri	25	26.7	19	20.5	36	39.0	4	4.3	7	7.4	2	2.2	93	100.0	
	Atrašanās	11	17.4	14	21.5	36	55.0	1	1.5	3	4.5			65	100.0	
IZGLĪTĪBA	Nav oficiāli iegūtas izglītības							1	100.0					1	100.0	
	Nepabeigta pamatzglītība			1	13.9	2	28.1			4	58.0			7	100.0	
	Pamatzglītība	3	6.4	2	4.3	37	78.9	2	4.1	2	4.2	1	2.1	47	100.0	
	Nepabeigta vidējā	2	13.2	2	12.5	9	55.9	1	6.3	2	12.0			16	100.0	
	Vidējā	40	25.3	32	20.3	75	46.9	4	2.5	7	4.4	1	.7	159	100.0	
	Vidējā speciālā	57	27.2	52	24.5	93	44.1	3	1.4	5	2.3	1	.5	211	100.0	
	Augstākā	40	23.1	44	25.2	78	44.8	3	1.7	8	4.6	1	.6	174	100.0	
PAMATNODARBOŠANĀS	Individuālais darbs	12	28.9	11	27.0	16	39.1	1	2.4	1	2.5			41	100.0	
	Algots darbs	85	25.6	79	23.6	145	43.3	7	2.1	15	4.4	3	.9	334	100.0	
	Darba meklētājs	4	14.6	6	21.6	15	53.4	2	7.0	1	3.4			28	100.0	
	Mājsaimniece	5	25.2	7	34.6	7	35.4			1	4.8			20	100.0	
	Nestrādā slimības dēļ	3	28.1	1	9.2	5	44.4	1	9.3	1	9.0			11	100.0	
	Pensionārs	23	17.2	20	14.6	84	61.6	3	2.2	6	4.5			136	100.0	
	Students	8	23.2	7	20.6	17	50.1			2	6.0			34	100.0	
	Nestrādā un nemeklē darbu					1	100.0							1	100.0	
	MĒNESĀ VIDĒJIE IENĀKUMI UZ VIENU CILVĒKU ĢIMENĒ	Zemi (199 Eur un mazāk)	23	23.0	19	18.8	44	43.6	9	8.7	5	4.9	1	1.0	101	100.0
		Vidēji zemi (200 Eur - 259 Eur)	25	18.8	34	25.3	69	51.4	2	1.5	4	3.0			134	100.0
Vidēji augsti (260 Eur - 350 Eur)		26	18.8	34	24.4	73	51.9	1	.7	4	2.8	2	1.4	140	100.0	
Augsti (351 Eur un vairāk)		30	24.9	28	23.1	58	47.8	1	.9	4	3.3			121	100.0	
PERSONĪGIE MĒNESĀ VIDĒJIE IENĀKUMI	Zemi (219 Eur un mazāk)	22	19.2	22	19.0	57	49.1	8	6.7	6	5.1	1	.9	116	100.0	
	Vidēji zemi (200 Eur - 299 Eur)	19	18.4	18	17.3	61	57.7	2	1.9	5	4.8			105	100.0	
	Vidēji augsti (300 Eur - 450 Eur)	29	21.8	35	25.9	68	50.1			2	1.4	1	.8	135	100.0	
	Augsti (451 Eur un vairāk)	35	27.5	31	24.5	54	42.4	2	1.7	4	3.2	1	.8	127	100.0	
KOPEJIE MĀJSAIMNIECĪBAS IENĀKUMI	Līdz 250 EUR	13	14.1	22	23.1	49	51.4	6	6.2	5	5.2			95	100.0	
	No 250 līdz 600 EUR	57	23.7	44	18.2	124	50.8	6	2.4	9	3.7	3	1.3	243	100.0	
	No 600 līdz 1000 EUR	32	25.0	35	27.6	56	44.2	1	.8	3	2.3			127	100.0	
	No 1000 līdz 1500 EUR	10	24.7	13	31.4	15	36.6			3	7.3			41	100.0	
	1500 EUR un vairāk	5	34.1	2	13.2	8	52.7							15	100.0	
ATBILDĪGAIS PAR IKDIENAS LĒMUMIEM NAUDAS LIETĀS	Respondents/-e	62	22.0	64	22.4	136	47.2	10	3.4	12	4.2	2	.7	286	100.0	
	Respondents/-e un respondenta partneris/-e	53	25.3	48	22.7	94	44.9	1	.5	12	5.6	2	.9	210	100.0	
	Respondents/-e un kāds/-i cits/-i ģimenes locekļi/ locekļi	7	21.5	3	9.1	21	63.5	1	3.0	1	3.0			33	100.0	
	Respondenta partneris/-e	7	24.0	8	27.5	13	45.0	1	3.5					29	100.0	
	Cits/-i ģimenes locekļi/ locekļi	12	24.8	8	16.5	27	56.5			1	2.1			48	100.0	
BĒRNU SKAITS MĀJSAIMNIECĪBĀ	Nav bērnu līdz 18 gadiem	78	20.2	74	19.1	212	54.3	9	2.3	13	3.3	3	.8	389	100.0	
	1	28	22.9	32	25.7	52	41.9	4	3.2	8	6.3			124	100.0	
	2	19	29.9	22	34.3	20	31.3			3	4.6			64	100.0	
	3 un vairāk	10	61.9			5	31.8	1	6.3					16	100.0	
PIEAUGUŠO SKAITS MĀJSAIMNIECĪBĀ	1	22	18.5	21	17.6	68	55.8	5	4.1	5	4.1			121	100.0	
	2	72	25.1	69	23.7	130	44.8	4	1.4	13	4.4	2	.7	290	100.0	
	3	30	25.6	25	21.3	55	47.1	2	1.7	4	3.4	1	.9	117	100.0	
	4 un vairāk	14	19.8	14	20.3	36	51.2	3	4.4	3	4.4			70	100.0	
REĢIONS	Rīga	60	27.2	51	23.0	100	44.9	3	1.4	7	3.2	1	.5	222	100.0	
	Vidzeme	31	19.7	29	17.9	87	54.4	3	1.9	8	4.9	2	1.3	160	100.0	
	Kurzeme	11	15.6	21	29.9	28	39.0	1	1.5	9	12.6	1	1.5	71	100.0	
	Zemgale	18	24.2	14	18.6	42	55.9	1	1.4					75	100.0	
	Latgale	22	25.4	18	20.9	37	42.3	6	6.7	4	4.7			87	100.0	
APDZĪVOTĀS VIETAS TIPS 1	Rīga	60	27.2	51	23.0	100	44.9	3	1.4	7	3.2	1	.5	222	100.0	
	Cita pilsēta	63	25.8	50	20.3	117	47.1	3	1.2	12	4.8	2	.8	247	100.0	
	Lauki	19	13.1	32	21.9	77	52.9	8	5.4	9	6.1	1	.7	146	100.0	
APDZĪVOTĀS VIETAS TIPS 2	Pilsēta (100 000 - 1 000 000 iedz.)	60	27.2	51	23.0	100	44.9	3	1.4	7	3.2	1	.5	222	100.0	
	Vidēji liela pilsēta (15 000 - 100 000 iedz.)	47	32.0	26	17.4	62	41.9	1	.7	10	6.7	2	1.4	148	100.0	
	Mazpilsēta (3 000 - 15 000 iedz.)	16	16.4	24	24.6	55	55.0	2	2.1	2	2.0			99	100.0	
	Ciemat, lauki (mazāk nekā 3 000 iedz.)	19	13.1	32	21.9	77	52.9	8	5.4	9	6.1	1	.7	146	100.0	

Bāze: respondenti, kuri pēdējo divu gadu laikā ir pieņēmuši lēmumu par konkrētā finanšu pakalpojuma izmantošanu vai, ja pēdējo divu gadu laikā nav pieņēmis lēmums par neviena finanšu pakalpojuma izmantošanu, konkrēto pakalpojumu izmanto pašlaik, n=615

5. "Kurš no tālāk minētajiem apgalvojumiem visprecīzāk raksturo veidu, kā Jūs izvēlējāties ?" - Q3. jaut.
5.3. "kredītkarti"

	Pirms lēmuma pieņemšanas es apsvēru vairākus dažādu uzņēmumu piedāvājumus		Es apsvēru vairākus viena uzņēmuma piedāvājumus		Es neapsvēru citas alternatīvas un arī tās nemeklēju		Lai gan es meklēju citas alternatīvas, es neatradu citus piedāvājumus		Nezina/ grūti pateikt		Atsakās atbildēt		Kopā		
	Skaitis	Rindu %	Skaitis	Rindu %	Skaitis	Rindu %	Skaitis	Rindu %	Skaitis	Rindu %	Skaitis	Rindu %	Skaitis	Rindu %	
VISI RESPONDENTI	45	28.7	51	32.7	47	30.1	1	.7	9	5.9	3	1.9	156	100.0	
DZIMUMS															
	Vīrietis	27	32.8	28	34.3	19	23.0			7	8.7	1	1.2	82	100.0
	Sieviete	18	24.2	23	31.0	28	37.9	1	1.4	2	2.8	2	2.7	74	100.0
VECUMS															
	18 - 24 gadi	4	24.8	6	37.4	6	37.8							16	100.0
	25 - 34 gadi	15	39.3	10	26.5	12	31.6			1	2.6			38	100.0
	35 - 44 gadi	8	24.1	15	45.3	5	15.4			4	12.2	1	3.0	33	100.0
	45 - 54 gadi	13	38.3	9	26.4	9	26.6			1	2.9	2	5.9	34	100.0
	55 - 64 gadi	4	16.2	7	28.1	11	43.8	1	4.0	2	7.9			25	100.0
	65 - 79 gadi	1	10.3	4	39.5	4	39.9			1	10.3			10	100.0
SARUNVALODA ĢIMENĒ															
	Latviešu	27	28.1	32	33.7	26	27.4	1	1.1	6	6.5	3	3.2	95	100.0
	Krievu	18	29.5	19	31.3	21	34.3			3	4.9			61	100.0
ĢIMENES STĀVOKLIS															
	Precējies	16	24.7	27	42.3	17	26.8	1	1.6	3	4.6			64	100.0
	Neprecējies	6	17.6	10	29.1	16	47.3			2	6.1			34	100.0
	Šķīries vai nedzīvo kopā ar vīru/ sievu	6	35.2	3	17.8	7	40.9			1	6.1			17	100.0
	Dzīvo ar partneri	16	55.1	5	17.2	4	13.7			1	3.5	3	10.5	29	100.0
	Atrašanās	1	10.2	5	50.5	3	28.7			1	10.6			10	100.0
IZGLĪTĪBA															
	Pamatizglītība	1	33.8							2	66.2			3	100.0
	Nepabeigta vidējā	1	25.9	1	23.9	1	24.8			1	25.4			4	100.0
	Vidējā	9	25.6	14	40.3	10	28.1	1	3.0	1	2.9			35	100.0
	Vidējā speciālā	15	27.2	18	32.4	17	31.0			3	5.8	2	3.7	55	100.0
	Augstākā	19	31.7	18	30.8	19	32.4			2	3.4	1	1.7	59	100.0
PAMATNODARBOŠANĀS															
	Individuālais darbs	8	60.8	3	23.4	2	15.9							13	100.0
	Algots darbs	28	25.9	37	34.6	32	30.0			7	6.7	3	2.8	107	100.0
	Darba meklētājs	2	40.3	1	21.2	2	38.5							5	100.0
	Mājsaimniece	1	25.4	2	50.5	1	24.2							4	100.0
	Nestrādā slimības dēļ	1	25.1	2	51.1	1	23.8							4	100.0
	Pensionārs	3	20.6	4	25.8	5	33.1	1	7.1	2	13.4			15	100.0
	Students	2	39.6	1	20.0	2	40.3							5	100.0
MĒNEŠA VIDĒJIE IENĀKUMI UZ VIENU CILVĒKU ĢIMENĒ															
	Zemi (199 Eur un mazāk)	4	31.0	4	29.4	5	39.6							13	100.0
	Vidēji zemi (200 Eur - 259 Eur)	7	25.0	14	49.9	5	18.1			2	7.0			28	100.0
	Vidēji augsti (260 Eur - 350 Eur)	9	24.8	14	39.2	11	30.3			1	2.9	1	2.7	36	100.0
	Augsti (351 Eur un vairāk)	16	31.8	13	26.3	18	35.7	1	2.1	2	4.1			50	100.0
PERSONĪGIE MĒNEŠA VIDĒJIE IENĀKUMI															
	Zemi (219 Eur un mazāk)	4	25.1	5	31.2	7	43.7							16	100.0
	Vidēji zemi (220 Eur - 299 Eur)	3	21.7	7	49.5	4	28.8							14	100.0
	Vidēji augsti (300 Eur - 450 Eur)	7	18.7	16	43.3	12	32.6			2	5.4			37	100.0
	Augsti (451 Eur un vairāk)	18	36.4	13	26.8	12	24.3	1	2.2	4	8.3	1	2.0	49	100.0
KOPĒJIE MĀJSAIMNIECĪBAS IENĀKUMI															
	Līdz 250 EUR	3	19.2	7	43.9	6	36.9							16	100.0
	No 250 līdz 600 EUR	15	27.7	18	33.3	15	27.9			5	9.4	1	1.8	54	100.0
	No 600 līdz 1000 EUR	12	26.8	12	27.3	17	39.0	1	2.4	2	4.5			44	100.0
	No 1000 līdz 1500 EUR	5	35.7	7	50.0	2	14.3							14	100.0
	1500 EUR un vairāk	5	62.7	1	12.9	2	24.4							8	100.0
ATBILDĪGAIS PAR IKDIENAS LĒMUMIEM NAUDAS LIETĀS															
	Respondents/-e	19	25.2	25	33.3	25	33.2	1	1.4	5	6.9			75	100.0
	Respondents/-e un respondenta partneris/-e	23	38.7	17	28.9	12	20.5			4	6.8	3	5.1	59	100.0
	Respondents/-e un kāds/-i cits/-i ģimenes loceklis/ locekļi					2	100.0							2	100.0
	Respondenta partneris/-e	1	19.5	3	60.5	1	20.0							5	100.0
	Cits/-i ģimenes loceklis/ locekļi	1	8.0	4	33.3	7	58.7							12	100.0
BĒRNU SKAITS MĀJSAIMNIECĪBĀ															
	Nav bērnu līdz 18 gadiem	23	26.3	26	30.0	31	35.5	1	1.2	4	4.7	2	2.3	87	100.0
	1	9	27.8	12	37.6	9	28.4			2	6.2			32	100.0
	2	9	31.0	13	45.0	5	17.1			2	7.0			29	100.0
	3 un vairāk	3	73.7			1	26.3							4	100.0
PIEAUGUŠO SKAITS MĀJSAIMNIECĪBĀ															
	1	7	31.5	5	23.3	7	31.3			3	13.9			22	100.0
	2	26	29.0	34	38.0	22	25.0	1	1.2	4	4.5	2	2.3	89	100.0
	3	5	23.0	7	32.4	10	44.7							22	100.0
	4 un vairāk	7	38.4	4	22.7	6	33.2			1	5.7			18	100.0
REĢIONS															
	Rīga	21	30.2	23	33.6	21	30.3			3	4.5	1	1.4	69	100.0
	Vidzeme	11	26.8	13	31.5	13	31.6	1	2.6	3	7.5			41	100.0
	Kurzeme	4	28.3	5	35.7	2	14.3			1	7.2	2	14.5	14	100.0
	Zemgale	5	28.0	4	21.7	7	39.4			2	10.9			18	100.0
	Latgale	4	27.9	6	43.2	4	28.9							14	100.0
APDZĪVOTĀS VIETAS TIPS															
	1 Rīga	21	30.2	23	33.6	21	30.3			3	4.5	1	1.4	69	100.0
	Cita pilsēta	18	32.6	21	38.1	12	22.0			2	3.7	2	3.7	55	100.0
	Lauki	6	18.6	7	21.7	14	43.9	1	3.3	4	12.5			32	100.0
APDZĪVOTĀS VIETAS TIPS															
	2 Pilsēta (100 000 - 1 000 000 iedz.)	21	30.2	23	33.6	21	30.3			3	4.5	1	1.4	69	100.0
	Vidēji liela pilsēta (15 000 - 100 000 iedz.)	10	33.2	10	33.0	6	20.2			2	6.9	2	6.7	30	100.0
	Mazpilsēta (3 000 - 15 000 iedz.)	8	31.8	11	44.1	6	24.1							25	100.0
	Ciemat, lauki (mazāk nekā 3 000 iedz.)	6	18.6	7	21.7	14	43.9	1	3.3	4	12.5			32	100.0

Bāze: respondenti, kuri pēdējo divu gadu laikā ir pieņēmuši lēmumu par konkrētā finanšu pakalpojuma izmantošanu vai, ja pēdējo divu gadu laikā nav pieņēmuši lēmumu par neviena finanšu pakalpojuma izmantošanu, konkrēto pakalpojumu izmanto pašlaik, n=156

5. "Kurš no tālāk minētajiem apgalvojumiem visprecīzāk raksturo veidu, kā Jūs izvēlējāties ?" - Q3. jaut.
5.4. "internetbanku"

		Pirms lēmuma pieņemšanas es apsvēru vairākus dažādu uzņēmumu piedāvājumus		Es apsvēru vairākus viena uzņēmuma piedāvājumus		Es neapsvēru citas alternatīvas un arī tās nemeklēju		Lai gan es meklēju citas alternatīvas, es neatradu citus piedāvājumus		Nezina/ grūti pateikt		Atsakās atbildēt		Kopā	
		Skaitis	Rindu %	Skaitis	Rindu %	Skaitis	Rindu %	Skaitis	Rindu %	Skaitis	Rindu %	Skaitis	Rindu %	Skaitis	Rindu %
VISI RESPONDENTI															
		94	21.7	76	17.6	228	52.7	10	2.3	21	4.8	4	.9	433	100.0
DZIMUMS	Vīrietis	52	25.0	37	17.9	102	48.8	2	.9	12	5.8	3	1.5	208	100.0
	Sieviete	42	18.7	39	17.3	126	56.1	8	3.5	9	3.9	1	.4	225	100.0
VECUMS	18 - 24 gadi	15	19.5	11	14.2	41	53.3	4	5.1	5	6.6	1	1.3	77	100.0
	25 - 34 gadi	25	23.5	23	21.7	52	49.1	1	.9	5	4.7			106	100.0
	35 - 44 gadi	19	21.6	23	26.2	41	46.5	1	1.1	2	2.3	2	2.3	88	100.0
	45 - 54 gadi	15	19.5	6	7.8	48	62.3	2	2.6	5	6.5	1	1.3	77	100.0
	55 - 64 gadi	13	22.7	9	15.8	31	54.6	2	3.5	2	3.5			57	100.0
	65 - 79 gadi	7	25.2	4	14.2	15	53.3			2	7.3			28	100.0
SARUNVALODA ĢIMENĒ	Latviešu	49	18.3	47	17.7	146	55.0	9	3.4	12	4.5	3	1.1	266	100.0
	Krievu	45	27.0	29	17.4	82	49.1	1	.6	9	5.3	1	.6	167	100.0
ĢIMENES STĀVOKLIS	Precējies	41	22.5	36	19.8	98	53.9	1	.6	5	2.8	1	.6	182	100.0
	Neprecējies	15	13.9	20	18.8	61	57.0	4	3.7	6	5.6	1	.9	107	100.0
	Šķīries vai nedzīvo kopā ar vīru/ sievu	13	30.6	5	11.6	20	46.2	1	2.4	3	7.0	1	2.3	43	100.0
	Dzīvo ar partneri	21	26.0	11	13.7	38	47.9	4	4.9	5	6.2	1	1.3	80	100.0
	Atraitnis	3	21.1	2	14.6	9	64.2							14	100.0
IZGLĪTĪBA	Nepabeigta pamatizglītība									2	100.0			2	100.0
	Pamatizglītība	2	6.7	1	3.6	25	86.2			1	3.4			29	100.0
	Nepabeigta vidējā	2	14.2	2	15.2	6	42.7	2	14.1	2	13.9			14	100.0
	Vidējā	22	21.1	14	13.5	60	57.6	3	2.9	4	3.9	1	1.0	104	100.0
	Vidējā speciālā	35	25.0	32	22.7	63	45.1	2	1.5	6	4.3	2	1.4	140	100.0
	Augstākā	33	22.9	27	18.7	74	51.5	3	2.0	6	4.2	1	.7	144	100.0
PAMATNODARBOŠANĀS	Individuālais darbs	11	26.8	8	19.5	21	51.2			1	2.5			41	100.0
	Algots darbs	60	21.8	47	17.1	143	52.0	6	2.2	15	5.4	4	1.5	275	100.0
	Darba meklētājs	2	16.0	1	8.3	9	68.0	1	7.8					13	100.0
	Mājsaimniece	2	10.8	4	22.6	10	56.1	1	5.2	1	5.3			18	100.0
	Nestrādā slimības dēļ					2	100.0							2	100.0
	Pensionārs	11	25.5	8	18.4	21	49.0	1	2.5	2	4.6			43	100.0
	Students	7	21.7	6	18.8	16	50.0	1	3.1	2	6.4			32	100.0
	Nestrādā un nemeklē darbu					1	100.0							1	100.0
MĒNEŠA VIDĒJIE IENĀKUMI UZ VIENU CILVEKU ĢIMENĒ	Zemi (199 Eur un mazāk)	15	23.1	8	12.4	36	55.5	4	6.0	2	3.0			65	100.0
	Vidēji zemi (200 Eur - 259 Eur)	11	14.3	15	19.7	45	59.4	1	1.3	4	5.2			76	100.0
	Vidēji augsti (260 Eur - 350 Eur)	21	20.3	25	24.0	52	49.9	3	2.9	3	2.9	3	2.9	104	100.0
	Augsti (351 Eur un vairāk)	19	17.9	19	18.0	60	56.5	3	2.8	5	4.8			106	100.0
PERSONĪGIE MĒNEŠA VIDĒJIE IENĀKUMI	Zemi (219 Eur un mazāk)	14	21.3	12	18.3	33	50.0	3	4.4	4	5.9			66	100.0
	Vidēji zemi (220 Eur - 299 Eur)	5	11.8	12	28.1	21	50.6			3	7.0	1	2.5	42	100.0
	Vidēji augsti (300 Eur - 450 Eur)	15	13.6	20	18.0	72	64.0			3	2.6	2	1.8	112	100.0
	Augsti (451 Eur un vairāk)	31	26.5	21	18.1	57	48.4	1	.9	6	5.2	1	.9	117	100.0
KOPĒJIE MĀJSAIMNIECĪBAS IENĀKUMI	Līdz 250 EUR	6	16.8	6	16.4	19	52.7	2	5.6	2	5.5	1	2.9	36	100.0
	No 250 līdz 600 EUR	32	19.2	31	18.7	88	52.7	5	2.9	8	4.7	3	1.8	167	100.0
	No 600 līdz 1000 EUR	25	22.2	20	18.0	60	53.6	3	2.7	4	3.6			112	100.0
	No 1000 līdz 1500 EUR	6	14.4	11	26.0	21	50.1			4	9.5			42	100.0
	1500 EUR un vairāk	5	34.1	2	13.2	8	52.7							15	100.0
ATBILDĪGAIS PAR IKDIENAS LĒMUMIEM NAUDAS LIETĀS	Respondents/ -e	41	22.9	30	16.8	90	49.8	6	3.3	11	6.1	2	1.1	180	100.0
	Respondents/ -e un respondenta partneris/-e	38	22.4	31	18.4	87	52.0	2	1.1	8	4.7	2	1.2	168	100.0
	Respondents/-e un kāds/-i cits/-i ģimenes locekļi/ locekļi	4	19.0			16	76.2			1	4.8			21	100.0
	Respondenta partneris/-e	2	14.2	5	35.6	6	42.9	1	7.2					14	100.0
	Cits/-i ģimenes locekļi/ locekļi	8	19.0	7	16.5	25	59.7	1	2.3	1	2.4			42	100.0
BĒRNU SKAITS MĀJSAIMNIECĪBĀ	Nav bērnu līdz 18 gadiem	49	20.3	36	14.9	136	56.4	6	2.5	11	4.6	3	1.3	241	100.0
	1	21	19.8	23	21.7	54	51.0	3	2.8	5	4.7			106	100.0
	2	13	21.9	15	25.1	28	46.5	1	1.6	3	4.9			60	100.0
	3 un vairāk	8	49.0	1	6.6	7	44.4							16	100.0
PIEAUGUSO SKAITS MĀJSAIMNIECĪBĀ	1	13	21.3	9	14.8	35	56.1	1	1.7	3	4.7	1	1.5	62	100.0
	2	52	24.2	44	20.3	103	48.1	6	2.8	9	4.1	1	.5	215	100.0
	3	20	21.0	14	14.8	54	56.7	2	2.0	5	5.4			95	100.0
	4 un vairāk	9	16.4	8	15.1	33	61.0	1	1.8	2	3.7	1	1.9	54	100.0
REĢIONS	Rīga	45	27.5	30	18.4	77	47.3	3	1.9	6	3.7	2	1.3	163	100.0
	Vidzeme	16	13.9	19	16.4	69	60.0	2	1.8	8	7.0	1	.9	115	100.0
	Kurzeme	10	18.3	12	22.7	23	42.7	2	3.6	6	10.9	1	1.8	54	100.0
	Zemgale	9	15.3	10	16.5	39	65.0	2	3.3					60	100.0
	Latgale	14	34.3	5	12.3	20	48.6	1	2.3	1	2.5			41	100.0
APDZĪVOTĀS VIETAS TIPS 1	Rīga	45	27.5	30	18.4	77	47.3	3	1.9	6	3.7	2	1.3	163	100.0
	Cita pilsēta	41	24.9	26	15.7	85	51.6	2	1.2	9	5.4	2	1.2	165	100.0
	Lauki	8	7.6	20	19.2	66	62.8	5	4.7	6	5.7			105	100.0
APDZĪVOTĀS VIETAS TIPS 2	Pilsēta (100 000 - 1 000 000 iedz.)	45	27.5	30	18.4	77	47.3	3	1.9	6	3.7	2	1.3	163	100.0
	Vidēji liela pilsēta (15 000 - 100 000 iedz.)	31	31.3	13	13.0	45	45.8	2	2.0	6	6.0	2	2.0	99	100.0
	Mazpilsēta (3 000 - 15 000 iedz.)	10	15.1	13	19.9	40	60.4			3	4.6			66	100.0
	Ciemat, lauki (mazāk nekā 3 000 iedz.)	8	7.6	20	19.2	66	62.8	5	4.7	6	5.7			105	100.0

Bāze: respondenti, kuri pēdējo divu gadu laikā ir pieņēmuši lēmumu par konkrētā finanšu pakalpojuma izmantošanu vai, ja pēdējo divu gadu laikā nav pieņēmis lēmums par neviena finanšu pakalpojuma izmantošanu, konkrēto pakalpojumu izmanto pašlaik, n=433

5. "Kurš no tālāk minētajiem apgalvojumiem visprecīzāk raksturo veidu, kā Jūs izvēlējāties ?" - Q3. jaut.
5.5. "krājkontu"

		Pirms lēmuma pieņemšanas es apsvēru vairākus dažādu uzņēmumu piedāvājumus		Es neapsvēru citas alternatīvas un arī tās nemeklēju		Lai gan es meklēju citas alternatīvas, es neatradu citus piedāvājumus		Nezina/ grūti pateikt		Kopā	
		Skaitis	Rindu %	Skaitis	Rindu %	Skaitis	Rindu %	Skaitis	Rindu %	Skaitis	Rindu %
VISI RESPONDENTI											
		45	33.7	42	31.1	38	28.4	9	6.8	134	100.0
DZIMUMS	Vīrietis	25	44.3	12	21.6	15	26.7	4	7.5	56	100.0
	Sieviete	20	26.1	30	37.9	23	29.7	5	6.3	78	100.0
VECUMS	18 - 24 gadi			4	34.0	8	66.0			12	100.0
	25 - 34 gadi	11	38.7	9	32.2	6	21.9	2	7.2	28	100.0
	35 - 44 gadi	10	47.5	3	14.3	8	38.1			21	100.0
	45 - 54 gadi	8	38.2	5	24.0	7	33.0	1	4.8	21	100.0
	55 - 64 gadi	8	34.7	7	30.3	4	17.7	4	17.3	23	100.0
	65 - 79 gadi	8	27.7	14	48.2	5	17.3	2	6.8	29	100.0
SARUNVALODA ĢIMENĒ	Latviešu	30	36.8	28	33.9	19	23.2	5	6.1	82	100.0
	Krievu	15	28.9	14	26.8	19	36.4	4	7.9	52	100.0
ĢIMENES STĀVOKLIS	Precējies	23	38.3	18	29.8	15	25.0	4	6.9	60	100.0
	Neprecējies	3	15.6	5	27.0	10	52.1	1	5.3	19	100.0
	Šķīries vai nedzīvo kopā ar vīru/ sievieti	4	31.4	6	45.1	3	23.5			13	100.0
	Dzīvo ar partneri	10	41.7	8	33.1	6	25.2			24	100.0
	Atraitnis	5	30.1	5	28.5	3	18.1	4	23.3	17	100.0
IZGLĪTĪBA	Nav oficiāli iegūtas izglītības					1	100.0			1	100.0
	Nepabeigta pamatizglītība			1	100.0					1	100.0
	Pamatizglītība					1	100.0			1	100.0
	Nepabeigta vidējā			2	100.0					2	100.0
	Vidējā	7	29.3	6	24.9	8	32.9	3	12.8	24	100.0
	Vidējā speciālā	19	36.7	18	34.3	13	25.1	2	3.8	52	100.0
Augstākā	19	35.8	15	28.1	15	28.5	4	7.6	53	100.0	
PAMATNODARBOŠANĀS	Individuālais darbs	7	40.8	3	17.8	6	35.3	1	6.0	17	100.0
	Algots darbs	24	34.7	19	27.6	20	29.0	6	8.7	69	100.0
	Darba meklētājs			2	100.0					2	100.0
	Mājsaimniece	1	20.7	2	38.2	2	41.1			5	100.0
	Nestrādā slimības dēļ							1	100.0	1	100.0
	Pensionārs	12	36.8	14	41.9	6	18.4	1	2.9	33	100.0
	Students			1	20.4	4	79.6			5	100.0
	Nestrādā un nemeklē darbu	1	100.0							1	100.0
MĒNEŠA VIDĒJIE IENĀKUMI UZ VIENU CILVĒKU ĢIMENĒ	Zemi (199 Eur un mazāk)	3	30.7	3	28.5	4	40.9			10	100.0
	Vidēji zemi (200 Eur - 259 Eur)	12	46.3	5	19.1	8	30.9	1	3.7	26	100.0
	Vidēji augsti (260 Eur - 350 Eur)	12	33.4	17	46.9	5	14.0	2	5.6	36	100.0
	Augsti (351 Eur un vairāk)	11	28.3	10	25.6	17	43.4	1	2.7	39	100.0
PERSONĪGIE MĒNEŠA VIDĒJIE IENĀKUMI	Zemi (219 Eur un mazāk)	2	13.8	6	39.8	6	40.1	1	6.3	15	100.0
	Vidēji zemi (220 Eur - 299 Eur)	4	20.6	10	49.6	6	29.8			20	100.0
	Vidēji augsti (300 Eur - 450 Eur)	13	44.7	9	30.7	6	20.9	1	3.7	29	100.0
	Augsti (451 Eur un vairāk)	16	40.9	10	25.4	11	28.6	2	5.1	39	100.0
KOPĒJIE MĀJSAIMNIECĪBAS IENĀKUMI	Līdz 250 EUR	5	30.9	6	33.6	5	30.0	1	5.6	17	100.0
	No 250 līdz 600 EUR	14	31.8	15	33.8	13	29.6	2	4.7	44	100.0
	No 600 līdz 1000 EUR	13	32.1	11	27.6	15	37.6	1	2.6	40	100.0
	No 1000 līdz 1500 EUR	5	36.0	4	29.0	4	28.2	1	6.8	14	100.0
	1500 EUR un vairāk	2	50.5	2	49.5					4	100.0
ATBILDĪGĀS PAR IKDIENAS LĒMUMIEM NAUDAS LIETĀS	Respondents/-e	18	30.3	21	34.4	16	27.0	5	8.3	60	100.0
	Respondents/-e un respondenta partneris/-e	22	45.0	15	30.6	10	20.4	2	4.1	49	100.0
	Respondents/-e un kāds/i cits/i ģimenes loceklis/ locekļi	2	28.5	2	28.7	3	42.8			7	100.0
	Respondenta partneris/-e	3	49.0			3	51.0			6	100.0
	Cits/i ģimenes loceklis/ locekļi			3	38.6	4	48.0	1	13.4	8	100.0
BĒRNU SKAITS MĀJSAIMNIECĪBĀ	Nav bērnu līdz 18 gadiem	25	30.6	28	33.9	23	28.0	6	7.5	82	100.0
	1	6	25.1	11	45.4	7	29.5			24	100.0
	2	8	41.6	3	16.1	7	37.4	1	5.0	19	100.0
	3 un vairāk	3	75.7			1	24.3			4	100.0
PIEAUGUŠO SKAITS MĀJSAIMNIECĪBĀ	1	6	26.4	9	38.4	7	31.1	1	4.1	23	100.0
	2	24	33.8	24	33.6	19	26.7	4	5.9	71	100.0
	3	10	43.7	5	22.0	7	30.2	1	4.1	23	100.0
	4 un vairāk	3	24.4	4	33.7	4	33.5	1	8.5	12	100.0
REĢIONS	Rīga	22	35.0	20	31.5	17	26.8	4	6.6	63	100.0
	Vidzeme	7	25.3	15	53.1	6	21.6			28	100.0
	Kurzeme	7	43.7	2	12.6	6	37.5	1	6.3	16	100.0
	Zemgale	6	42.8	2	14.6	4	28.9	2	13.6	14	100.0
	Latgale	3	23.5	3	22.1	5	39.0	2	15.4	13	100.0
APDZĪVOTĀS VIETAS TIPS 1	Rīga	22	35.0	20	31.5	17	26.8	4	6.6	63	100.0
	Cita pilsēta	18	35.5	15	29.1	16	31.4	2	3.9	51	100.0
	Lauki	5	24.8	7	34.8	5	25.8	3	14.6	20	100.0
APDZĪVOTĀS VIETAS TIPS 2	Pilsēta (100 000 - 1 000 000 iedz.)	22	35.0	20	31.5	17	26.8	4	6.6	63	100.0
	Vidēji liela pilsēta (15 000 - 100 000 iedz.)	11	33.7	10	29.9	10	30.3	2	6.1	33	100.0
	Mazpilsēta (3 000 - 15 000 iedz.)	7	38.9	5	27.7	6	33.5			18	100.0
	Ciemat, lauki (mazāk nekā 3 000 iedz.)	5	24.8	7	34.8	5	25.8	3	14.6	20	100.0

Bāze: respondenti, kuri pēdējo divu gadu laikā ir pieņēmuši lēmumu par konkrētā finanšu pakalpojuma izmantošanu vai, ja pēdējo divu gadu laikā nav pieņēmis lēmums par neviena finanšu pakalpojuma izmantošanu, konkrēto pakalpojumu izmanto pašlaik, n=134

5. "Kurš no tālāk minētajiem apgalvojumiem visprecīzāk raksturo veidu, kā Jūs izvēlējāties ?" - Q3. jaut.
5.6. "privāto pensiju fondu"

	Pirms lēmuma pieņemšanas es apsvēru vairākus dažādu uzņēmumu piedāvājumus		Es apsvēru vairākus viena uzņēmuma piedāvājumus		Es neapsvēru citas alternatīvas un arī tās nemeklēju		Lai gan es meklēju citas alternatīvas, es neatradu citus piedāvājumus		Nezina/ grūti pateikt		Atsakās atbildēt		Kopā		
	Skaits	Rindu %	Skaits	Rindu %	Skaits	Rindu %	Skaits	Rindu %	Skaits	Rindu %	Skaits	Rindu %	Skaits	Rindu %	
VISI RESPONDENTI	32	34.2	18	19.3	35	37.9	2	2.1	5	5.4	1	1.0	93	100.0	
DZIMUMS															
	Vīrietis	15	33.0	9	20.1	17	38.0	1	2.3	2	4.4	1	2.2	45	100.0
	Sieviete	17	35.4	9	18.6	18	37.7	1	2.0	3	6.3			48	100.0
VECUMS															
	18 - 24 gadi	2	24.8	2	24.7	2	25.2	1	12.5			1	12.8	8	100.0
	25 - 34 gadi	8	36.0	6	27.6	6	27.4			2	9.0			22	100.0
	35 - 44 gadi	7	35.1	6	30.0	6	29.9			1	5.1			20	100.0
	45 - 54 gadi	11	47.6	2	8.7	9	39.3			1	4.4			23	100.0
	55 - 64 gadi	3	19.0	2	12.7	9	56.0	1	6.1	1	6.2			16	100.0
	65 - 79 gadi	1	25.4			3	74.6							4	100.0
SARUNVALODA ĢIMENĒ															
	Latviešu	23	35.8	12	18.8	23	36.0	2	3.1	3	4.7	1	1.5	64	100.0
	Krievu	9	31.0	6	20.5	12	41.8			2	6.7			29	100.0
ĢIMENES STĀVOKLIS															
	Precējies	12	34.5	7	19.8	13	37.4	1	2.9	2	5.4			35	100.0
	Neprecējies	5	22.4	6	27.2	9	41.1			1	4.7	1	4.5	22	100.0
	Šķīries vai nedzīvo kopā ar vīru/ sievu	6	37.3	1	6.3	8	50.0			1	6.4			16	100.0
	Dzīvo ar partneri	7	57.5	1	8.6	2	17.1	1	8.1	1	8.7			12	100.0
	Atrašanās	2	32.7	1	17.6	3	49.7							6	100.0
IZGLĪTĪBA															
	Nepabeigta pamatizglītība					1	100.0							1	100.0
	Pamatizglītība					3	100.0							3	100.0
	Nepabeigta vidējā									1	100.0			1	100.0
	Vidējā	6	34.9	4	23.1	6	36.3	1	5.7					17	100.0
	Vidējā speciālā	9	31.3	5	17.3	12	41.1			3	10.3			29	100.0
	Augstākā	17	40.1	9	21.6	13	31.1	1	2.4	1	2.4	1	2.3	42	100.0
PAMATNODARBOŠANĀS															
	Individuālais darbs	5	38.2	4	31.0	3	23.3	1	7.4					13	100.0
	Algots darbs	24	37.5	13	20.2	23	36.2			3	4.7	1	1.5	64	100.0
	Darba meklētājs					2	100.0							2	100.0
	Mājsaimniece					2	50.5			2	49.5			4	100.0
	Pensionārs	1	16.2	1	17.7	3	48.9	1	17.1					6	100.0
	Students	2	65.8			1	34.2							3	100.0
MĒNEŠA VIDĒJIE IENĀKUMI UZ VIENU CILVĒKU ĢIMENĒ															
	Zemi (199 Eur un mazāk)	2	39.4			1	20.2			2	40.4			5	100.0
	Vidēji zemi (200 Eur - 259 Eur)	6	36.7	4	25.0	6	38.3							16	100.0
	Vidēji augsti (260 Eur - 350 Eur)	5	22.9	4	18.1	12	54.6					1	4.4	22	100.0
	Augsti (351 Eur un vairāk)	11	31.4	8	22.7	13	37.2	2	5.7	1	3.0			35	100.0
PERSONĪGIE MĒNEŠA VIDĒJIE IENĀKUMI															
	Zemi (219 Eur un mazāk)	1	11.6			5	63.8			2	24.6			8	100.0
	Vidēji zemi (220 Eur - 299 Eur)	1	20.5	2	38.7	2	40.9							5	100.0
	Vidēji augsti (300 Eur - 450 Eur)	6	22.8	7	27.1	10	38.6	1	3.7	1	4.0	1	3.8	26	100.0
	Augsti (451 Eur un vairāk)	16	46.9	7	20.7	10	29.4	1	3.0					34	100.0
KOPĒJIE MĀJSAIMNIECĪBAS IENĀKUMI															
	Līdz 250 EUR	1	19.6			3	60.1			1	20.4			5	100.0
	No 250 līdz 600 EUR	9	39.5	2	8.9	9	39.1	1	4.1	1	4.1	1	4.2	23	100.0
	No 600 līdz 1000 EUR	10	29.6	8	24.4	14	42.9	1	3.1					33	100.0
	No 1000 līdz 1500 EUR	4	33.5	5	41.2	2	16.7			1	8.6			12	100.0
	1500 EUR un vairāk	4	40.4	3	29.5	3	30.1							10	100.0
ATBILDĪGAIS PAR IKDIENAS LĒMUMIEM NAUDAS LIETĀS															
	Respondents/-e	19	36.4	9	17.4	20	38.5			3	5.8	1	1.9	52	100.0
	Respondents/-e un respondenta partneris/-e	11	37.7	7	24.2	7	24.5	2	6.8	2	6.8			29	100.0
	Respondents/-e un kāds/-i cits/-i ģimenes loceklis/ locekļi					2	100.0							2	100.0
	Respondenta partneris/-e					1	100.0							1	100.0
	Cits/-i ģimenes loceklis/ locekļi	2	27.9	2	27.8	3	44.3							7	100.0
BĒRNU SKAITS MĀJSAIMNIECĪBĀ															
	Nav bērnu līdz 18 gadiem	13	23.8	9	16.7	27	50.2	2	3.7	2	3.8	1	1.8	54	100.0
	1	8	53.5	3	20.2	4	26.3							15	100.0
	2	4	28.3	5	35.5	3	21.8			2	14.3			14	100.0
	3 un vairāk	3	75.4							1	24.6			4	100.0
PIEAUGUŠO SKAITS MĀJSAIMNIECĪBĀ															
	1	6	37.5	1	6.6	8	49.4			1	6.5			16	100.0
	2	17	37.6	9	19.8	14	31.6	2	4.4	2	4.4	1	2.2	45	100.0
	3	5	31.6	4	24.7	5	31.2			2	12.4			16	100.0
	4 un vairāk	3	22.1	3	23.6	7	54.3							13	100.0
REĢIONS															
	Rīga	16	35.1	8	17.8	16	35.9	1	2.3	3	6.7	1	2.2	45	100.0
	Vidzeme	7	37.4	5	25.5	6	31.7			1	5.4			19	100.0
	Kurzeme	3	37.6	2	26.2	1	12.4	1	11.9	1	11.9			8	100.0
	Zemgale	3	26.8	1	9.2	7	64.0							11	100.0
	Latgale	3	29.8	2	20.2	5	50.0							10	100.0
APDZĪVOTĀS VIETAS TIPS															
	1 Rīga	16	35.1	8	17.8	16	35.9	1	2.3	3	6.7	1	2.2	45	100.0
	Cita pilsēta	11	38.3	4	13.9	11	37.8	1	3.3	2	6.8			29	100.0
	Lauki	5	25.9	6	31.4	8	42.7							19	100.0
APDZĪVOTĀS VIETAS TIPS															
	2 Pilsēta (100 000 - 1 000 000 iedz.)	16	35.1	8	17.8	16	35.9	1	2.3	3	6.7	1	2.2	45	100.0
	Vidēji liela pilsēta (15 000 - 100 000 iedz.)	9	53.5	1	5.9	6	35.0			1	5.6			17	100.0
	Mazpilsēta (3 000 - 15 000 iedz.)	2	16.9	3	25.0	5	41.7	1	7.9	1	8.5			12	100.0
	Ciemat, lauki (mazāk nekā 3 000 iedz.)	5	25.9	6	31.4	8	42.7							19	100.0

Bāze: respondenti, kuri pēdējo divu gadu laikā ir pieņēmuši lēmumu par konkrētā finanšu pakalpojuma izmantošanu vai, ja pēdējo divu gadu laikā nav pieņēmis lēmumu par neviena finanšu pakalpojuma izmantošanu, konkrēto pakalpojumu izmanto pašlaik, n=93

Pētījums: Latvijas iedzīvotāju finanšu pratība

5. "Kurš no tālāk minētajiem apgalvojumiem visprecīzāk raksturo veidu, kā Jūs izvēlējāties ?" - Q3. jaut.
5.7. "kredītu, kuram nav nodrošinājuma (patēriņa kredīts, overdrafts, kredītlīnija)"

	Pirms lēmuma pieņemšanas es apsvēru vairākus dažādu uzņēmumu piedāvājumus		Es apsvēru vairākus viena uzņēmuma piedāvājumus		Es neapsvēru citas alternatīvas un arī tās nemeklēju		Lai gan es meklēju citas alternatīvas, es neatradu citus piedāvājumus		Nezina/ grūti pateikt		Atsakās atbildēt		Kopā		
	Skaitis	Rindu %	Skaitis	Rindu %	Skaitis	Rindu %	Skaitis	Rindu %	Skaitis	Rindu %	Skaitis	Rindu %	Skaitis	Rindu %	
VISI RESPONDENTI	29	31.2	25	26.9	29	31.4	1	1.0	8	8.3	1	1.1	93	100.0	
DZIMUMS															
	Vīrietis	16	40.2	9	22.6	9	22.4		5	12.1	1	2.6	40	100.0	
	Sieviete	13	24.5	16	30.1	20	38.1	1	1.8	3	5.5		53	100.0	
VECUMS															
	18 - 24 gadi	2	25.3	4	50.1	1	12.3		1	12.3			8	100.0	
	25 - 34 gadi	8	36.3	6	27.4	5	22.7		3	13.6			22	100.0	
	35 - 44 gadi	7	35.1	6	30.0	5	24.9		1	4.9	1	5.1	20	100.0	
	45 - 54 gadi	9	37.5	4	16.7	9	37.6		2	8.2			24	100.0	
	55 - 64 gadi	3	22.8	4	30.9	6	46.3						13	100.0	
	65 - 79 gadi			1	16.1	3	50.6	1	16.9	1	16.4		6	100.0	
SARUNVALODA ĢIMENĒ															
	Latviešu	20	32.8	14	23.0	20	33.0		7	11.2			61	100.0	
	Krievu	9	29.1	11	35.3	8	26.1	1	3.1	1	3.2	1	3.3	31	100.0
ĢIMENES STĀVOKLIS															
	Precējies	12	29.9	12	30.1	13	32.6		2	4.9	1	2.6	40	100.0	
	Neprecējies	2	18.6	3	27.9	4	36.1		2	17.4			11	100.0	
	Šķīries vai nedzīvo kopā ar vīru/sievu	6	31.7	3	15.8	8	42.2	1	5.0	1	5.2		19	100.0	
	Dzīvo ar partneri	9	47.6	6	31.2	2	10.7		2	10.5			19	100.0	
	Atrašanās			1	34.5	1	34.8		1	30.6			3	100.0	
IZGLĪTĪBA															
	Nepabeigta pamatizglītība			2	67.7	1	32.3						3	100.0	
	Pamatizglītība	2	67.2			1	32.8						3	100.0	
	Nepabeigta vidējā	1	19.6			3	61.3		1	19.1			5	100.0	
	Vidējā	10	45.8	6	27.2	5	22.7		1	4.2			22	100.0	
	Vidējā speciālā	10	31.2	9	27.8	8	25.7	1	3.0	3	9.0	1	3.3	32	100.0
	Augstākā	6	21.3	8	28.8	11	39.2		3	10.7			28	100.0	
PAMATNODARBOŠANĀS															
	Individuālais darbs	1	24.9	1	24.9				1	24.4	1	25.8	4	100.0	
	Algots darbs	23	33.8	20	29.6	19	28.1		6	8.6			68	100.0	
	Darba meklētājs	1	24.5			3	75.5						4	100.0	
	Mājsaimniece	1	33.6	1	32.9	1	33.6						3	100.0	
	Nestrādā slimības dēļ	3	100.0										3	100.0	
	Pensionārs			1	11.8	5	63.9	1	12.3	1	12.0		8	100.0	
MĒNEŠA VIDĒJIE IENĀKUMI UZ VIENU CILVĒKU ĢIMENĒ															
	Zemi (199 Eur un mazāk)	5	29.2	6	35.0	4	24.3		2	11.5			17	100.0	
	Vidēji zemi (200 Eur - 259 Eur)	2	14.9	4	27.9	7	50.4	1	6.9				14	100.0	
	Vidēji augsti (260 Eur - 350 Eur)	11	45.7	7	29.3	5	20.9		1	4.1			24	100.0	
	Augsti (351 Eur un vairāk)	8	29.9	6	22.7	9	32.9		3	10.7	1	3.9	27	100.0	
PERSONĪGIE MĒNEŠA VIDĒJIE IENĀKUMI															
	Zemi (219 Eur un mazāk)	2	17.6	1	8.6	7	65.1		1	8.6			11	100.0	
	Vidēji zemi (220 Eur - 299 Eur)	2	13.7	7	46.4	4	27.2	1	6.5	1	6.3		15	100.0	
	Vidēji augsti (300 Eur - 450 Eur)	13	54.9	6	24.5	5	20.6						24	100.0	
	Augsti (451 Eur un vairāk)	8	27.2	6	21.5	10	34.2		4	13.5	1	3.6	29	100.0	
KOPĒJIE MĀJSAIMNIECĪBAS IENĀKUMI															
	Līdz 250 EUR	1	7.6	5	37.7	6	47.3	1	7.4				13	100.0	
	No 250 līdz 600 EUR	9	30.6	7	23.3	9	30.1		5	16.1			30	100.0	
	No 600 līdz 1000 EUR	9	31.7	9	32.2	7	25.2		2	7.2	1	3.7	28	100.0	
	No 1000 līdz 1500 EUR	5	72.5	1	13.9	1	13.5						7	100.0	
	1500 EUR un vairāk	2	39.9			3	60.1						5	100.0	
ATBILDĪGAIS PAR IKDIENAS LĒMUMIEM NAUDAS LIETĀS															
	Respondents/-e	16	31.4	10	19.7	20	39.3	1	1.9	3	5.6	1	2.0	51	100.0
	Respondents/-e un respondenta partneris/-e	12	33.4	13	36.1	7	19.6		4	10.9			36	100.0	
	Respondents/-e un kāds/-i cits/-i ģimenes loceklis/ locekļi					1	100.0						1	100.0	
	Respondenta partneris/-e	1	49.9	1	50.1								2	100.0	
	Cits/-i ģimenes loceklis/ locekļi			1	51.8				1	48.2			2	100.0	
BĒRNU SKAITS MĀJSAIMNIECĪBĀ															
	Nav bērnu līdz 18 gadiem	13	27.2	14	29.4	16	33.4	1	2.0	4	8.0		48	100.0	
	1	5	27.7	7	38.7	5	28.2		1	5.5			18	100.0	
	2	9	41.1	3	13.2	6	27.6		3	13.4	1	4.8	22	100.0	
	3 un vairāk	2	66.0	1	34.0								3	100.0	
PIEAUGUŠO SKAITS MĀJSAIMNIECĪBĀ															
	1	4	26.8	1	6.6	8	53.9	1	6.4	1	6.2		15	100.0	
	2	18	32.3	21	37.5	12	21.4		5	8.8			56	100.0	
	3	5	35.5	2	14.9	6	43.0		1	6.7			14	100.0	
	4 un vairāk	2	28.2	1	14.6	2	28.6		1	13.9	1	14.7	7	100.0	
REĢIONS															
	Rīga	9	26.2	5	14.8	14	41.6		5	14.3	1	3.1	34	100.0	
	Vidzeme	8	38.0	5	23.8	8	38.2						21	100.0	
	Kurzeme			6	51.1	4	32.6		2	16.3			12	100.0	
	Zemgale	4	45.4	2	22.1	2	21.9		1	10.6			9	100.0	
	Latgale	8	47.5	7	40.8	1	5.9	1	5.8				17	100.0	
APDZĪVOTĀS VIETAS TIPS															
	1 Rīga	9	26.2	5	14.8	14	41.6		5	14.3	1	3.1	34	100.0	
	Cita pilsēta	13	37.5	11	31.2	8	23.0	1	2.8	2	5.6		35	100.0	
	Lauki	7	29.0	9	37.9	7	29.1		1	4.0			24	100.0	
APDZĪVOTĀS VIETAS TIPS															
	2 Pilsēta (100 000 - 1 000 000 iedz.)	9	26.2	5	14.8	14	41.6		5	14.3	1	3.1	34	100.0	
	Vidēji liela pilsēta (15 000 - 100 000 iedz.)	3	15.0	10	50.3	5	24.9		2	9.8			20	100.0	
	Mazpilsēta (3 000 - 15 000 iedz.)	10	66.8	1	6.4	3	20.4	1	6.4				15	100.0	
	Ciemat, lauki (mazāk nekā 3 000 iedz.)	7	29.0	9	37.9	7	29.1		1	4.0			24	100.0	

Bāze: respondenti, kuri pēdējo divu gadu laikā ir pieņēmuši lēmumu par konkrētā finanšu pakalpojuma izmantošanu vai, ja pēdējo divu gadu laikā nav pieņemts lēmums par neviena finanšu pakalpojuma izmantošanu, konkrēto pakalpojumu izmanto pašlaik, n=93

5. "Kurš no tālāk minētajiem apgalvojumiem visprecīzāk raksturo veidu, kā Jūs izvēlējāties ?" - Q3. jaut.
5.8. "kredītu, kura nodrošinājums ir kāds īpašums"

		Pirms lēmuma pieņemšanas es apsvēru vairākus dažādu uzņēmumu piedāvājumus		Es apsvēru vairākus viena uzņēmuma piedāvājumus		Es neapsvēru citas alternatīvas un arī tās nemeklēju		Nezina/ grūti pateikt		Kopā	
		Skaitis	Rindu %	Skaitis	Rindu %	Skaitis	Rindu %	Skaitis	Rindu %	Skaitis	Rindu %
VISI RESPONDENTI		16	44.5	6	16.7	6	16.3	8	22.4	36	100.0
DZIMUMS	Vīrietis	6	39.9	2	13.7	3	19.4	4	27.1	15	100.0
	Sieviete	10	47.8	4	18.9	3	14.2	4	19.1	21	100.0
VECUMS	18 - 24 gadi	1	50.2			1	49.8			2	100.0
	25 - 34 gadi	4	44.2	2	22.5	3	33.3			9	100.0
	35 - 44 gadi	7	77.8	1	10.9			1	11.3	9	100.0
	45 - 54 gadi	3	30.0	2	20.2	1	9.9	4	40.0	10	100.0
	55 - 64 gadi	1	20.3	1	20.3	1	20.1	2	39.2	5	100.0
	65 - 79 gadi							1	100.0	1	100.0
SARUNVALODA ĢIMENĒ	Latviešu	8	49.6	3	18.9	1	6.2	4	25.3	16	100.0
	Krievu	8	40.5	3	15.0	5	24.4	4	20.1	20	100.0
ĢIMENES STĀVOKLIS	Precējies	9	50.2	2	11.0	4	22.0	3	16.8	18	100.0
	Neprecējies	2	39.7			2	39.2	1	21.1	5	100.0
	Šķīries vai nedzīvo kopā ar vīru/ sievieti	4	40.4	3	30.0			3	29.6	10	100.0
	Dzīvo ar partneri	1	32.6	1	33.5			1	33.9	3	100.0
IZGLĪTĪBA	Nepabeigta pamatizglītība			1	100.0					1	100.0
	Pamatizglītība	1	100.0							1	100.0
	Vidējā	2	33.9	1	16.3	1	16.3	2	33.4	6	100.0
	Vidējā speciālā	7	47.0			4	26.0	4	27.0	15	100.0
	Augstākā	6	46.1	4	30.9	1	7.6	2	15.5	13	100.0
PAMATNODARBOŠANĀS	Individuālais darbs	2	40.2	2	39.6			1	20.2	5	100.0
	Algots darbs	12	46.2	4	15.5	4	14.9	6	23.3	26	100.0
	Nestrādā slimības dēļ	1	100.0							1	100.0
	Pensionārs					1	51.4	1	48.6	2	100.0
	Students					1	100.0			1	100.0
MĒNEŠA VIDĒJIE IENĀKUMI UZ VIENU CIVĒĶU ĢIMENĒ	Zemi (199 Eur un mazāk)	4	79.0					1	21.0	5	100.0
	Vidēji zemi (200 Eur - 259 Eur)	1	100.0							1	100.0
	Vidēji augsti (260 Eur - 350 Eur)	3	31.0	2	19.8	2	19.2	3	30.0	10	100.0
	Augsti (351 Eur un vairāk)	5	38.5	3	23.4	3	22.5	2	15.7	13	100.0
PERSONĪGIE MĒNEŠA VIDĒJIE IENĀKUMI	Zemi (219 Eur un mazāk)					2	66.2	1	33.8	3	100.0
	Vidēji zemi (220 Eur - 299 Eur)	3	100.0							3	100.0
	Vidēji augsti (300 Eur - 450 Eur)	4	57.3			1	14.2	2	28.5	7	100.0
	Augsti (451 Eur un vairāk)	7	41.3	5	29.2	2	11.5	3	18.0	17	100.0
KOPĒJIE MĀJSAIMNIECĪBAS IENĀKUMI	Līdz 250 EUR	1	48.7					1	51.3	2	100.0
	No 250 līdz 600 EUR	7	63.9	1	8.9	1	8.8	2	18.4	11	100.0
	No 600 līdz 1000 EUR	4	28.4	3	21.9	4	28.1	3	21.5	14	100.0
	No 1000 līdz 1500 EUR			1	100.0					1	100.0
	1500 EUR un vairāk	3	50.2	1	16.9	1	16.4	1	16.5	6	100.0
ATBILDĪGAIS PAR IKDIENAS LĒMUMIEM NAUDAS LIETĀS	Respondents/ -e	9	49.7	3	16.9	2	11.1	4	22.4	18	100.0
	Respondents/ -e un respondenta partneris/-e	6	37.8	3	18.7	3	18.3	4	25.2	16	100.0
	Respondents/-e un kāds/-i cits/-i ģimenes locekļi/ locekļi					1	100.0			1	100.0
BĒRNU SKAITS MĀJSAIMNIECĪBĀ	Nav bērnu līdz 18 gadiem	6	40.1			5	33.0	4	26.9	15	100.0
	1	5	45.6	3	26.8			3	27.7	11	100.0
	2	5	63.1	1	12.7	1	11.8	1	12.5	8	100.0
PIEAUGUŠO SKAITS MĀJSAIMNIECĪBĀ	1	2	41.2			1	19.1	2	39.7	5	100.0
	2	10	52.8	3	15.8	4	20.6	2	10.8	19	100.0
	3	1	17.1	1	16.5	1	17.1	3	49.2	6	100.0
	4 un vairāk	3	59.8	1	19.7			1	20.5	5	100.0
REĢIONS	Rīga	10	47.6	3	14.5	4	18.4	4	19.5	21	100.0
	Vidzeme	2	28.9	2	28.4	1	14.7	2	28.0	7	100.0
	Kurzeme	1	49.0					1	51.0	2	100.0
	Zemgale	3	61.1	1	19.3	1	19.6			5	100.0
	Latgale							1	100.0	1	100.0
APDZĪVOTĀS VIETAS TIPS 1	Rīga	10	47.6	3	14.5	4	18.4	4	19.5	21	100.0
	Cita pilsēta	3	33.8	1	10.7	2	22.5	3	32.9	9	100.0
	Lauki	3	49.9	2	33.3			1	16.8	6	100.0
APDZĪVOTĀS VIETAS TIPS 2	Pilsēta (100 000 - 1 000 000 iedz.)	10	47.6	3	14.5	4	18.4	4	19.5	21	100.0
	Vidēji liela pilsēta (15 000 - 100 000 iedz.)	2	33.7	1	16.1	2	33.7	1	16.4	6	100.0
	Mazpilsēta (3 000 - 15 000 iedz.)	1	34.0					2	66.0	3	100.0
	Ciemat, lauki (mazāk nekā 3 000 iedz.)	3	49.9	2	33.3			1	16.8	6	100.0

Bāze: respondenti, kuri pēdējo divu gadu laikā ir pieņēmuši lēmumu par konkrētā finanšu pakalpojuma izmantošanu vai, ja pēdējo divu gadu laikā nav pieņēmis lēmums par neviena finanšu pakalpojuma izmantošanu, konkrēto pakalpojumu izmanto pašlaik, n=36

5. "Kurš no tālāk minētajiem apgalvojumiem visprecīzāk raksturo veidu, kā Jūs izvēlējāties ?" - Q3. jaut.
5.9. "studiju kredītu"

		Pirms lēmuma pieņemšanas es apsvēru vairākus dažādu uzņēmumu piedāvājumus		Es apsvēru vairākus viena uzņēmuma piedāvājumus		Es neapsvēru citas alternatīvas un arī tās nemeklēju		Lai gan es meklēju citas alternatīvas, es neatradu citus piedāvājumus		Nezina/ grūti pateikt		Kopā	
		Skaitis	Rindu %	Skaitis	Rindu %	Skaitis	Rindu %	Skaitis	Rindu %	Skaitis	Rindu %	Skaitis	Rindu %
VISI RESPONDENTI		7	22.3	5	16.0	11	35.1	2	6.6	6	20.0	31	100.0
DZIMUMS	Vīrietis	2	21.9			3	32.3	1	10.7	3	35.2	9	100.0
	Sieviete	5	22.5	5	22.5	8	36.3	1	4.9	3	13.8	22	100.0
VECUMS	18 - 24 gadi	4	28.6	2	14.3	6	42.6	1	7.0	1	7.5	14	100.0
	25 - 34 gadi	3	30.0	1	9.8	4	40.3			2	20.0	10	100.0
	35 - 44 gadi					1	32.4	1	33.5	1	34.1	3	100.0
	45 - 54 gadi			1	50.0					1	50.0	2	100.0
	55 - 64 gadi									1	100.0	1	100.0
	65 - 79 gadi			1	100.0							1	100.0
SARUNVALODA ĢIMENĒ	Latviešu	6	27.2	4	18.2	9	41.0	1	4.4	2	9.1	22	100.0
	Krievu	1	10.7	1	10.7	2	21.5	1	11.5	4	45.6	9	100.0
ĢIMENES STĀVOKLIS	Precējies	1	13.8	2	28.1			1	14.9	3	43.2	7	100.0
	Neprecējies	3	23.0	1	7.6	6	46.1	1	7.5	2	15.7	13	100.0
	Šķīries vai nedzīvo kopā ar vīru/ sievieti					2	65.3			1	34.7	3	100.0
	Dzīvo ar partneri	2	28.7	2	28.5	3	42.8					7	100.0
IZGLĪTĪBA	Nav oficiāli iegūtas izglītības					1	100.0					1	100.0
	Vidējā	2	19.9	2	19.8	3	29.3	1	9.7	2	21.3	10	100.0
	Vidējā speciālā	1	20.1			2	39.3			2	40.6	5	100.0
	Augstākā	4	26.0	3	19.7	5	33.4	1	7.1	2	13.8	15	100.0
PAMATNODARBOŠANĀS	Individuālais darbs					1	100.0					1	100.0
	Algots darbs	5	26.0	3	15.7	7	36.4	1	5.6	3	16.3	19	100.0
	Darba meklētājs					1	100.0					1	100.0
	Mājsaimniece			1	49.9					1	50.1	2	100.0
	Students	2	28.5	1	14.2	2	28.5	1	13.9	1	14.9	7	100.0
MĒNEŠA VIDĒJIE IENĀKUMI UZ VIENU CILVĒKU ĢIMENĒ	Zemi (199 Eur un mazāk)	1	24.4			1	24.4			2	51.1	4	100.0
	Vidēji zemi (200 Eur - 259 Eur)	1	32.2	1	33.6	1	34.2					3	100.0
	Vidēji augsti (260 Eur - 350 Eur)					4	80.0			1	20.0	5	100.0
	Augsti (351 Eur un vairāk)	3	29.6	1	10.0	4	39.2			2	21.2	10	100.0
PERSONĪGIE MĒNEŠA VIDĒJIE IENĀKUMI	Zemi (219 Eur un mazāk)	1	25.0	1	25.0	1	25.4	1	24.6			4	100.0
	Vidēji zemi (220 Eur - 299 Eur)							1	49.5	1	50.5	2	100.0
	Vidēji augsti (300 Eur - 450 Eur)	2	22.3	1	11.4	3	32.7			3	33.6	9	100.0
	Augsti (451 Eur un vairāk)	1	12.1	1	12.3	5	62.0			1	13.5	8	100.0
KOPĒJIE MĀJSAIMNIECĪBAS IENĀKUMI	No 250 līdz 600 EUR	2	19.5	1	10.1	5	49.9	1	10.7	1	9.9	10	100.0
	No 600 līdz 1000 EUR	2	17.8	1	9.0	5	44.5			3	28.7	11	100.0
	No 1000 līdz 1500 EUR	1	49.9	1	50.1							2	100.0
	1500 EUR un vairāk					1	48.6			1	51.4	2	100.0
ATBILDĪGAIS PAR IKDIENAS LĒMUMIEM NAUDAS LIETĀS	Respondents/ -e	4	28.3	2	14.3	6	42.6			2	14.9	14	100.0
	Respondents/ -e un respondenta partneris/-e	1	10.8	3	32.5	2	21.7	1	11.8	2	23.2	9	100.0
	Respondents/-e un kāds/-i cits/-i ģimenes loceklis/ locekļi					2	66.5			1	33.5	3	100.0
	Cits/-i ģimenes loceklis/ locekļi	2	39.8			1	20.0	1	19.4	1	20.8	5	100.0
BĒRNU SKAITS MĀJSAIMNIECĪBĀ	Nav bērnu līdz 18 gadiem	6	35.1	3	17.5	7	40.9			1	6.5	17	100.0
	1	1		1	12.3	2	24.9	2	25.2	3	37.7	8	100.0
	2	1	19.9	1	20.4	2	40.0			1	19.7	5	100.0
	3 un vairāk									1	100.0	1	100.0
PIEAUGUŠO SKAITS MĀJSAIMNIECĪBĀ	1	1	19.3	1	19.2	2	40.0			1	21.5	5	100.0
	2	3	22.7	4	30.4	3	22.8	1	8.2	2	15.9	13	100.0
	3	2	22.4			4	43.7	1	10.8	2	23.1	9	100.0
	4 un vairāk	1	24.7			2	50.3			1	24.9	4	100.0
REĢIONS	Rīga			1	16.6	2	32.2	1	16.0	2	35.2	6	100.0
	Vidzeme	4	32.9	1	8.2	3	24.8			4	34.1	12	100.0
	Kurzeme	2	39.7	1	19.8	2	40.5					5	100.0
	Zemgale			1	49.5	1	50.5					2	100.0
	Latgale	1	16.6	1	16.2	3	49.3	1	17.9			6	100.0
APDZĪVOTĀS VIETAS TIPS 1	Rīga			1	16.6	2	32.2	1	16.0	2	35.2	6	100.0
	Cita pilsēta	5	27.3	3	16.5	7	39.0	1	6.0	2	11.2	18	100.0
	Lauki	2	28.4	1	14.1	2	27.8			2	29.7	7	100.0
APDZĪVOTĀS VIETAS TIPS 2	Pilsēta (100 000 - 1 000 000 iedz.)			1	16.6	2	32.2	1	16.0	2	35.2	6	100.0
	Vidēji liela pilsēta (15 000 - 100 000 iedz.)	3	24.7	2	16.3	5	41.8	1	9.0	1	8.3	12	100.0
	Mazpilsēta (3 000 - 15 000 iedz.)	2	32.6	1	16.9	2	33.4			1	17.0	6	100.0
	Ciemat, lauki (mazāk nekā 3 000 iedz.)	2	28.4	1	14.1	2	27.8			2	29.7	7	100.0

Bāze: respondenti, kuri pēdējo divu gadu laikā ir pieņēmuši lēmumu par konkrētā finanšu pakalpojuma izmantošanu vai, ja pēdējo divu gadu laikā nav pieņemts lēmums par neviena finanšu pakalpojuma izmantošanu, konkrēto pakalpojumu izmanto pašlaik, n=31

5. "Kurš no tālāk minētajiem apgalvojumiem visprecīzāk raksturo veidu, kā Jūs izvēlējāties ?" - Q3. jaut.
5.10. "„ātro kredītu”"

	Pirms lēmuma pieņemšanas es apsvēru vairākus dažādu uzņēmumu piedāvājumus		Es apsvēru vairākus viena uzņēmuma piedāvājumus		Es neapsvēru citas alternatīvas un arī tās nemeklēju		Lai gan es meklēju citas alternatīvas, es neatradu citus piedāvājumus		Nezina/ grūti pateikt		Atsakās atbildēt		Kopā		
	Skaitis	Rindu %	Skaitis	Rindu %	Skaitis	Rindu %	Skaitis	Rindu %	Skaitis	Rindu %	Skaitis	Rindu %	Skaitis	Rindu %	
VISI RESPONDENTI	54	60.8	13	14.6	14	15.7	2	2.2	3	3.4	3	3.3	89	100.0	
DZIMUMS															
	Vīrietis	34	65.7	8	15.4	3	5.7	2	3.8	2	3.7	3	5.7	52	100.0
	Sieviete	20	53.9	5	13.5	11	29.7			1	2.9			37	100.0
VECUMS															
	18 - 24 gadi	8	61.7	1	7.6	3	23.1					1	7.6	13	100.0
	25 - 34 gadi	20	55.6	7	19.5	6	16.7	1	2.8	2	5.4			36	100.0
	35 - 44 gadi	7	46.8	4	26.6	2	13.1			1	7.0	1	6.5	15	100.0
	45 - 54 gadi	14	82.6	1	5.8	1	5.9	1	5.8					17	100.0
	55 - 64 gadi	3	59.7			2	40.3							5	100.0
	65 - 79 gadi	2	66.6									1	33.4	3	100.0
SARUNVALODA ĢIMENĒ															
	Latviešu	33	57.0	9	15.6	10	17.2	1	1.7	2	3.3	3	5.1	58	100.0
	Krievu	21	69.9	4	13.1	3	10.2	1	3.2	1	3.6			30	100.0
ĢIMENES STĀVOKLIS															
	Precējies	21	69.9	4	13.3	3	10.4	1	3.2	1	3.1			30	100.0
	Neprecējies	10	52.4	3	15.9	3	15.9	1	5.3			2	10.5	19	100.0
	Šķīries vai nedzīvo kopā ar vīru/ sievieti	9	60.7	1	6.6	4	26.3			1	6.4			15	100.0
	Dzīvo ar partneri	12	52.1	5	21.7	4	17.2			1	4.8	1	4.2	23	100.0
	Atraitnis	1	100.0											1	100.0
IZGLĪTĪBA															
	Nepabeigta pamatizglītība	1	100.0											1	100.0
	Pamatizglītība	7	54.0	3	23.5	2	15.2					1	7.4	13	100.0
	Nepabeigta vidējā	7	78.0	1	11.1					1	11.0			9	100.0
	Vidējā	19	66.0	5	17.1	5	17.0							29	100.0
	Vidējā speciālā	14	58.1	3	12.4	4	17.0			2	8.5	1	4.0	24	100.0
	Augstākā	6	46.2	1	7.7	3	23.1	2	15.1			1	7.8	13	100.0
PAMATNODARBOŠANĀS															
	Individuālais darbs	6	75.5			1	12.0	1	12.4					8	100.0
	Algots darbs	34	59.7	9	15.8	10	17.5			2	3.6	2	3.5	57	100.0
	Darba meklētājs	4	50.8	1	11.9	1	12.7	1	12.4	1	12.1			8	100.0
	Mājsaimniece	2	38.9	1	20.0	2	41.2							5	100.0
	Pensionārs	4	80.6									1	19.4	5	100.0
	Students	2	67.3	1	32.7									3	100.0
	Nestrādā un nemeklē darbu	1	100.0											1	100.0
MĒNEŠA VIDĒJIE IENĀKUMI UZ VIENU CILVĒKU ĢIMENĒ															
	Zemi (199 Eur un mazāk)	17	63.2	2	7.2	4	14.8	2	7.2	2	7.5			27	100.0
	Vidēji zemi (200 Eur - 259 Eur)	8	52.9	4	26.3	2	14.0					1	6.8	15	100.0
	Vidēji augsti (260 Eur - 350 Eur)	8	66.6	2	17.1	1	8.1					1	8.1	12	100.0
	Augsti (351 Eur un vairāk)	12	55.0	3	13.7	6	27.0			1	4.4			22	100.0
PERSONĪGIE MĒNEŠA VIDĒJIE IENĀKUMI															
	Zemi (219 Eur un mazāk)	13	68.6	2	10.4	1	5.3	1	5.2	1	5.1	1	5.3	19	100.0
	Vidēji zemi (220 Eur - 299 Eur)	7	63.3	2	17.7	2	19.0							11	100.0
	Vidēji augsti (300 Eur - 450 Eur)	16	59.1	4	14.8	5	18.5			1	4.0	1	3.5	27	100.0
	Augsti (451 Eur un vairāk)	8	50.4	2	13.0	4	24.5	1	6.2	1	6.0			16	100.0
KOPĒJIE MĀJSAIMNIECĪBAS IENĀKUMI															
	Līdz 250 EUR	8	57.4	2	14.3	1	7.2	1	7.0	1	6.9	1	7.2	14	100.0
	No 250 līdz 600 EUR	22	61.3	5	13.6	6	16.7	1	2.7	1	3.0	1	2.7	36	100.0
	No 600 līdz 1000 EUR	12	57.0	3	14.7	6	28.3							21	100.0
	No 1000 līdz 1500 EUR	2	67.5							1	32.5			3	100.0
	1500 EUR un vairāk	1	100.0											1	100.0
ATBILDĪGAIS PAR IKDIENAS LĒMUMIEM NAUDAS LIETĀS															
	Respondents/ -e	21	58.4	5	14.2	6	16.4	1	2.8	1	2.7	2	5.5	36	100.0
	Respondents/ -e un respondenta partneris/-e	25	64.1	6	15.1	5	13.1	1	2.5	2	5.2			39	100.0
	Respondents/-e un kāds/-i cits/-i ģimenes locekļi/ locekļi	3	59.7	1	20.2	1	20.2							5	100.0
	Respondenta partneris/-e	2	68.2									1	31.8	3	100.0
	Cits/-i ģimenes locekļi/ locekļi	3	60.3	1	19.3	1	20.5							5	100.0
BĒRNU SKAITS MĀJSAIMNIECĪBĀ															
	Nav bērnu līdz 18 gadiem	27	57.7	6	12.9	8	16.9	1	2.1	2	4.1	3	6.3	47	100.0
	1	15	64.8	3	12.8	4	17.6			1	4.7			23	100.0
	2	7	58.9	3	24.8	1	8.2	1	8.1					12	100.0
	3 un vairāk	5	71.4	1	14.0	1	14.6							7	100.0
PIEAUGUŠO SKAITS MĀJSAIMNIECĪBĀ															
	1	9	53.4			4	23.4	1	5.9	1	5.7	2	11.7	17	100.0
	2	33	63.4	9	17.5	6	11.5	1	1.9	2	3.9	1	1.8	52	100.0
	3	9	60.6	4	26.0	2	13.4							15	100.0
	4 un vairāk	3	58.8			2	41.2							5	100.0
RĒĢIONS															
	Rīga	12	75.4	2	12.2	1	6.0					1	6.4	16	100.0
	Vidzeme	17	53.0	7	22.1	5	15.6			2	6.4	1	3.0	32	100.0
	Kurzeme	7	63.8	1	9.3	2	18.0					1	8.9	11	100.0
	Zemgale	8	53.9	2	13.0	4	26.7			1	6.4			15	100.0
	Latgale	10	66.6	1	6.3	2	13.9	2	13.2					15	100.0
APDZĪVOTĀS VIETAS TIPS 1															
	Rīga	12	75.4	2	12.2	1	6.0					1	6.4	16	100.0
	Cita pilsēta	18	54.6	4	12.1	7	21.4	2	6.0			2	5.8	33	100.0
	Lauki	24	60.0	7	17.5	6	15.0			3	7.5			40	100.0
APDZĪVOTĀS VIETAS TIPS 2															
	Pilsēta (100 000 - 1 000 000 iedz.)	12	75.4	2	12.2	1	6.0					1	6.4	16	100.0
	Vidēji liela pilsēta (15 000 - 100 000 iedz.)	10	47.5	2	9.6	7	33.7	1	4.7			1	4.6	21	100.0
	Mazpilsēta (3 000 - 15 000 iedz.)	8	67.1	2	16.6			1	8.3			1	8.0	12	100.0
	Ciemat, lauki (mazāk nekā 3 000 iedz.)	24	60.0	7	17.5	6	15.0			3	7.5			40	100.0

Bāze: respondenti, kuri pēdējo divu gadu laikā ir pieņēmuši lēmumu par konkrētā finanšu pakalpojuma izmantošanu vai, ja pēdējo divu gadu laikā nav pieņēmuši lēmumu par neviena finanšu pakalpojuma izmantošanu, konkrēto pakalpojumu izmanto pašlaik, n=89

5. "Kurš no tālāk minētajiem apgalvojumiem visprecīzāk raksturo veidu, kā Jūs izvēlējāties ?" - Q3. jaut.
5.11. "hipotekāro kredītu, kura nodrošinājums ir kāds īpašums"

		Pirms lēmuma pieņemšanas es apsvēru vairākus dažādu uzņēmumu piedāvājumus		Es apsvēru vairākus viena uzņēmuma piedāvājumus		Es neapsvēru citas alternatīvas un arī tās nemeklēju		Nezina/ grūti pateikt		Kopā		
		Skaitis	Rindu %	Skaitis	Rindu %	Skaitis	Rindu %	Skaitis	Rindu %	Skaitis	Rindu %	
VISI RESPONDENTI												
		24	63.3	7	18.5	4	10.3	3	8.0	38	100.0	
DZIMUMS	Vīrietis	14	69.9	2	10.2	2	9.7	2	10.2	20	100.0	
	Sieviete	10	55.9	5	27.6	2	10.9	1	5.5	18	100.0	
VECUMS	25 - 34 gadi	10	62.5	3	18.8	3	18.7			16	100.0	
	35 - 44 gadi	7	63.5	4	36.5					11	100.0	
	45 - 54 gadi	6	60.4			1	9.8	3	29.9	10	100.0	
	55 - 64 gadi	1	100.0							1	100.0	
SARUNVALODA ĢIMENĒ	Latviešu	15	62.6	5	20.8	2	8.1	2	8.4	24	100.0	
	Krievu	9	64.3	2	14.5	2	14.0	1	7.1	14	100.0	
ĢIMENES STĀVOKLIS	Precējies	18	66.8	5	18.6	3	10.9	1	3.7	27	100.0	
	Neprecējies	2	50.0	1	25.9	1	24.1			4	100.0	
	Šķīries vai nedzīvo kopā ar vīru/ sievieti	2	100.0							2	100.0	
	Dzīvo ar partneri	2	39.7	1	19.6			2	40.8	5	100.0	
IZGLĪTĪBA	Nepabeigta vidējā	1	100.0							1	100.0	
	Vidējā			1	51.8	1	48.2			2	100.0	
	Vidējā speciālā	12	75.5	2	12.4	1	5.9	1	6.2	16	100.0	
	Augstākā	11	57.7	4	21.1	2	10.5	2	10.7	19	100.0	
PAMATNODARBOŠANĀS	Individuālais darbs	3	60.2	2	39.8					5	100.0	
	Algots darbs	19	61.4	5	16.3	4	12.6	3	9.8	31	100.0	
	Darba meklētājs	1	100.0							1	100.0	
	Mājsaimniece	1	100.0							1	100.0	
MĒNEŠA VIDĒJIE IENĀKUMI UZ VIENU CILVĒKU ĢIMENĒ	Zemi (199 Eur un mazāk)	2	100.0							2	100.0	
	Vidēji zemi (200 Eur - 259 Eur)	4	79.7					1	20.3	5	100.0	
	Vidēji augsti (260 Eur - 350 Eur)	3	60.7	2	39.3					5	100.0	
	Augsti (351 Eur un vairāk)	10	62.7	3	18.6	2	12.4	1	6.3	16	100.0	
PERSONĪGIE MĒNEŠA VIDĒJIE IENĀKUMI	Zemi (219 Eur un mazāk)	1	100.0							1	100.0	
	Vidēji zemi (220 Eur - 299 Eur)	1	49.7	1	50.3					2	100.0	
	Vidēji augsti (300 Eur - 450 Eur)	2	34.4	2	32.1			2	33.5	6	100.0	
	Augsti (451 Eur un vairāk)	13	76.4	3	17.8	1	5.8			17	100.0	
KOPĒJIE MĀJSAIMNIECĪBAS IENĀKUMI	Līdz 250 EUR	1	49.7	1	50.3					2	100.0	
	No 250 līdz 600 EUR	3	74.5					1	25.5	4	100.0	
	No 600 līdz 1000 EUR	9	75.2	2	16.5			1	8.3	12	100.0	
	No 1000 līdz 1500 EUR	3	61.3	1	19.2	1	19.5			5	100.0	
	1500 EUR un vairāk	5	55.1	2	22.5	1	11.1	1	11.2	9	100.0	
ATBILDĪGAIS PAR IKDIENAS LĒMUMIEM NAUDAS LIETĀS	Respondents/ -e	11	68.9	3	18.7	2	12.4			16	100.0	
	Respondents/ -e un respondenta partneris/-e	11	58.0	4	21.1	1	5.1	3	15.8	19	100.0	
	Respondenta partneris/-e	2	100.0							2	100.0	
	Cits/-i ģimenes loceklis/ locekļi					1	100.0			1	100.0	
BĒRNU SKAITS MĀJSAIMNIECĪBĀ	Nav bērnu līdz 18 gadiem	8	62.0	2	15.5	3	22.5			13	100.0	
		1	6	74.8	1	12.7		1	12.5	8	100.0	
		2	9	60.1	4	26.7	1	6.5	1	6.7	15	100.0
PIEAUGUŠO SKAITS MĀJSAIMNIECĪBĀ		1	3	100.0						3	100.0	
		2	13	65.3	4	19.8	2	9.9	1	5.0	20	100.0
		3	4	57.8			1	13.4	2	28.8	7	100.0
		4 un vairāk	3	49.6	2	34.1	1	16.3			6	100.0
REĢIONS	Rīga	13	65.0	3	15.2	2	9.7	2	10.1	20	100.0	
	Vidzeme	3	61.5	2	38.5					5	100.0	
	Kurzeme	3	59.5	1	20.5			1	20.0	5	100.0	
	Zemgale	1	49.8	1	50.2					2	100.0	
	Latgale	4	66.8			2	33.2			6	100.0	
APDZĪVOTĀS VIETAS TIPS 1	Rīga	13	65.0	3	15.2	2	9.7	2	10.1	20	100.0	
	Cita pilsēta	6	50.0	4	33.5	1	8.2	1	8.4	12	100.0	
	Lauki	5	83.7			1	16.3			6	100.0	
APDZĪVOTĀS VIETAS TIPS 2	Pilsēta (100 000 - 1 000 000 iedz.)	13	65.0	3	15.2	2	9.7	2	10.1	20	100.0	
	Vidēji liela pilsēta (15 000 - 100 000 iedz.)	5	55.1	2	22.9	1	10.9	1	11.2	9	100.0	
	Mazpilsēta (3 000 - 15 000 iedz.)	1	34.6	2	65.4					3	100.0	
	Ciemat, lauki (mazāk nekā 3 000 iedz.)	5	83.7			1	16.3			6	100.0	

Bāze: respondenti, kuri pēdējo divu gadu laikā ir pieņēmuši lēmumu par konkrētā finanšu pakalpojuma izmantošanu vai, ja pēdējo divu gadu laikā nav pieņemts lēmums par neviena finanšu pakalpojuma izmantošanu, konkrēto pakalpojumu izmanto pašlaik, n=38

Pētījums: Latvijas iedzīvotāju finanšu prātība

5. "Kurš no tālāk minētajiem apgalvojumiem visprecīzāk raksturo veidu, kā Jūs izvēlējāties?" - Q3. jaut.
5.12. "risku apdrošināšanu (transporta līdzekļi, nekustamais īpašums, mājlopi u.c.)"

	Pirms lēmuma pieņemšanas es apsvēru vairākus dažādu uzņēmumu piedāvājumus		Es apsvēru vairākus viena uzņēmuma piedāvājumus		Es neapsvēru citas alternatīvas un arī tās nemeklēju		Lai gan es meklēju citas alternatīvas, es neatradu citus piedāvājumus		Nezina/ grūti pateikt		Atsakās atbildēt		Kopā		
	Skaitis	Rindu %	Skaitis	Rindu %	Skaitis	Rindu %	Skaitis	Rindu %	Skaitis	Rindu %	Skaitis	Rindu %	Skaitis	Rindu %	
VISI RESPONDENTI	96	47.0	33	16.3	32	15.7	4	1.9	34	16.7	5	2.5	204	100.0	
DZIMUMS															
	Vīrietis	58	48.7	19	16.0	15	12.5	2	1.6	22	18.6	3	2.6	119	100.0
	Sieviete	38	44.7	14	16.6	17	19.9	2	2.4	12	14.1	2	2.3	85	100.0
VECUMS															
	18 - 24 gadi	8	72.9	1	9.1	2	18.0						11	100.0	
	25 - 34 gadi	21	46.5	8	17.8	5	11.1			9	20.1	2	4.5	45	100.0
	35 - 44 gadi	25	50.1	11	22.0	3	6.0	1	2.0	8	16.0	2	3.9	50	100.0
	45 - 54 gadi	20	46.7	6	14.0	9	21.0	2	4.6	6	13.7			43	100.0
	55 - 64 gadi	14	42.3	5	15.2	6	18.4			7	21.2	1	2.9	33	100.0
	65 - 79 gadi	8	36.1	2	9.2	7	32.0	1	4.4	4	18.3			22	100.0
SARUNVALODA ĢIMENĒ															
	Latviešu	68	50.3	23	17.2	18	13.2	3	2.2	19	14.1	4	3.0	135	100.0
	Krievu	27	39.8	10	14.7	14	20.6	1	1.5	15	22.0	1	1.4	68	100.0
ĢIMENES STĀVOKLIS															
	Precējies	57	46.3	22	18.0	15	12.1	4	3.2	23	18.9	2	1.6	123	100.0
	Neprecējies	11	45.5	4	17.1	4	16.7			4	16.6	1	4.1	24	100.0
	Šķīries vai nedzīvo kopā ar vīru/ sievu	7	41.5	2	11.8	3	17.4			3	17.7	2	11.6	17	100.0
	Dzīvo ar partneri	18	69.5	3	11.4	3	11.4			2	7.7			26	100.0
	Atraitnis	1	8.7	2	16.8	7	59.0			2	15.4			12	100.0
IZGLĪTĪBA															
	Nepabeigta pamatizglītība					1	100.0							1	100.0
	Pamatizglītība	6	60.1	1	10.1					3	29.7			10	100.0
	Nepabeigta vidējā	4	56.5	3	43.5									7	100.0
	Vidējā	19	51.3	5	13.6	6	16.2	1	2.7	5	13.5	1	2.7	37	100.0
	Vidējā speciālā	31	42.5	10	13.8	16	21.8	2	2.6	12	16.5	2	2.8	73	100.0
	Augstākā	36	47.4	14	18.6	9	11.7	1	1.3	14	18.4	2	2.6	76	100.0
PAMATNODARBOŠANĀS															
	Individuālais darbs	13	56.6	3	13.0	2	8.7			4	17.3	1	4.4	23	100.0
	Algots darbs	62	47.5	23	17.8	17	13.2	3	2.3	22	16.9	3	2.3	130	100.0
	Darba meklētājs	2	32.8			1	17.5			3	49.7			6	100.0
	Mājsaimniece	4	58.0	2	28.2	1	13.8							7	100.0
	Pensionārs	13	43.4	3	10.2	9	29.7	1	3.1	4	13.6			30	100.0
	Students	1	50.9			1	49.1							2	100.0
	Nestrādā un nemeklē darbu			1	100.0									1	100.0
MĒNEŠA VIDĒJIE IENĀKUMI UZ VIENU CILVĒKU ĢIMENĒ															
	Zemi (199 Eur un mazāk)	14	48.2	2	7.2	5	17.2	1	3.4	6	20.5	1	3.4	29	100.0
	Vidēji zemi (200 Eur - 259 Eur)	18	49.9	5	13.9	8	22.3			5	13.9			36	100.0
	Vidēji augsti (260 Eur - 350 Eur)	14	33.3	9	21.8	7	16.3	2	4.6	9	21.6	1	2.4	42	100.0
	Augsti (351 Eur un vairāk)	33	59.9	9	16.5	7	12.7	1	1.8	4	7.3	1	1.8	55	100.0
PERSONĪGIE MĒNEŠA VIDĒJIE IENĀKUMI															
	Zemi (219 Eur un mazāk)	9	39.5	3	13.4	5	21.6			5	21.2	1	4.3	23	100.0
	Vidēji zemi (220 Eur - 299 Eur)	13	49.2	3	11.8	6	22.9			4	16.1			26	100.0
	Vidēji augsti (300 Eur - 450 Eur)	20	50.2	8	19.9	3	7.8	3	7.3	5	12.3	1	2.5	40	100.0
	Augsti (451 Eur un vairāk)	36	54.9	11	17.1	6	9.4	1	1.6	10	15.4	1	1.5	65	100.0
KOPĒJIE MĀJSAIMNIECĪBAS IENĀKUMI															
	Līdz 250 EUR	3	16.3	5	27.0	8	41.8			3	15.0			19	100.0
	No 250 līdz 600 EUR	28	48.7	5	8.8	10	17.7	2	3.5	10	17.7	2	3.6	57	100.0
	No 600 līdz 1000 EUR	27	44.9	10	16.9	9	14.9	2	3.2	11	18.4	1	1.6	60	100.0
	No 1000 līdz 1500 EUR	16	69.2	2	8.6	3	13.1			2	9.1			23	100.0
	1500 EUR un vairāk	8	53.1	5	33.8	1	6.4			1	6.7			15	100.0
ATBILDĪGAIS PAR IKDIENAS LĒMUMIEM NAUDAS LIETĀS															
	Respondents/ -e	44	47.9	12	13.1	22	24.0	1	1.1	10	10.7	3	3.2	92	100.0
	Respondents/ -e un respondenta partneris/-e	44	48.8	14	15.6	9	9.9	2	2.2	20	22.4	1	1.1	90	100.0
	Respondents/-e un kāds/-i cits/-i ģimenes locekļi/ locekļi	3	36.7	1	13.5			1	11.6	2	25.6	1	12.5	8	100.0
	Respondenta partneris/-e	3	29.9	5	50.1					2	20.0			10	100.0
	Cits/-i ģimenes locekļi/ locekļi	1	50.9			1	49.1							2	100.0
BĒRNU SKAITS MĀJSAIMNIECĪBĀ															
	Nav bērnu līdz 18 gadiem	45	42.0	18	17.0	22	20.5	3	2.7	15	14.0	4	3.8	107	100.0
	1	25	55.5	4	9.0	6	13.6			9	19.8	1	2.2	45	100.0
	2	24	54.6	9	20.4	3	6.6			8	18.4			44	100.0
	3 un vairāk	1	49.1							1	50.9			2	100.0
PIEAUGUŠO SKAITS MĀJSAIMNIECĪBĀ															
	1	9	33.9	4	14.9	7	26.0			5	17.9	2	7.3	27	100.0
	2	52	45.9	22	19.6	16	14.0	3	2.6	19	16.9	1	.9	113	100.0
	3	21	55.0	4	10.5	3	8.0	1	2.7	8	21.3	1	2.6	38	100.0
	4 un vairāk	13	56.3	2	8.9	5	21.5			2	8.8	1	4.4	23	100.0
RĒĢIONS															
	Rīga	31	45.6	9	13.4	14	20.5	2	2.8	10	14.8	2	2.9	68	100.0
	Vidzeme	29	48.4	13	21.6	11	18.4	1	1.7	5	8.3	1	1.7	60	100.0
	Kurzeme	7	32.8	6	29.0	2	9.4			6	28.8			21	100.0
	Zemgale	10	62.0	2	12.4					4	25.5			16	100.0
	Latgale	19	48.9	3	7.5	5	12.8	1	2.6	9	23.1	2	5.2	39	100.0
APDZĪVOTĀS VIETAS TIPS 1															
	Rīga	31	45.6	9	13.4	14	20.5	2	2.8	10	14.8	2	2.9	68	100.0
	Cita pilsēta	34	45.4	13	17.3	9	12.1	2	2.7	15	20.0	2	2.7	75	100.0
	Lauki	31	50.6	11	18.2	9	14.7			9	14.8	1	1.7	61	100.0
APDZĪVOTĀS VIETAS TIPS 2															
	Pilsēta (100 000 - 1 000 000 iedz.)	31	45.6	9	13.4	14	20.5	2	2.8	10	14.8	2	2.9	68	100.0
	Vidēji liela pilsēta (15 000 - 100 000 iedz.)	17	42.4	5	12.6	4	10.1	1	2.5	11	27.5	2	5.0	40	100.0
	Mazpilsēta (3 000 - 15 000 iedz.)	17	48.8	8	22.7	5	14.3	1	2.9	4	11.4			35	100.0
	Ciemat, lauki (mazāk nekā 3 000 iedz.)	31	50.6	11	18.2	9	14.7			9	14.8	1	1.7	61	100.0

Bāze: respondenti, kuri pēdējo divu gadu laikā ir pieņēmuši lēmumu par konkrētu finanšu pakalpojuma izmantošanu vai, ja pēdējo divu gadu laikā nav pieņēmuši lēmumu par neviena finanšu pakalpojuma izmantošanu, konkrēto pakalpojumu izmanto pašlaik, n=204

5. "Kurš no tālāk minētajiem apgalvojumiem visprecīzāk raksturo veidu, kā Jūs izvēlējāties ?" - Q3. jaut.
5.13. "veselības apdrošināšanu"

	Pirms lēmuma pieņemšanas es apsvēru vairākus dažādu uzņēmumu piedāvājumus		Es apsvēru vairākus viena uzņēmuma piedāvājumus		Es neapsvēru citas alternatīvas un arī tās nemeklēju		Lai gan es meklēju citas alternatīvas, es neatradu citus piedāvājumus		Nezina/ grūti pateikt		Atsakās atbildēt		Kopā		
	Skaitis	Rindu %	Skaitis	Rindu %	Skaitis	Rindu %	Skaitis	Rindu %	Skaitis	Rindu %	Skaitis	Rindu %	Skaitis	Rindu %	
VISI RESPONDENTI	50	34.5	17	11.9	49	33.6	6	4.1	21	14.5	2	1.4	145	100.0	
DZIMUMS															
	Vīrietis	26	38.8	7	10.7	20	29.5	4	5.9	10	15.1		67	100.0	
	Sieviete	24	30.8	10	12.9	29	37.1	2	2.6	11	14.0	2	2.5	78	100.0
VECUMS															
	18 - 24 gadi	4	25.1			7	43.7	1	6.2	3	18.9	1	6.2	16	100.0
	25 - 34 gadi	7	27.6	2	8.1	9	36.0	1	4.0	6	24.4		25	100.0	
	35 - 44 gadi	14	39.8	7	19.9	9	26.1	1	2.8	3	8.5	1	2.9	35	100.0
	45 - 54 gadi	12	42.5	2	7.2	9	32.3	1	3.6	4	14.4		28	100.0	
	55 - 64 gadi	10	34.4	5	17.0	8	27.7	2	6.9	4	14.0		29	100.0	
	65 - 79 gadi	3	24.7	1	8.4	7	58.4			1	8.5		12	100.0	
SARUNVALODA ĢIMENĒ															
	Latviešu	36	40.5	11	12.7	29	32.4	5	5.6	6	6.6	2	2.2	89	100.0
	Krievu	14	25.2	6	10.6	20	35.6	1	1.8	15	26.7		56	100.0	
ĢIMENES STĀVOKLIS															
	Precējies	23	34.5	11	16.8	20	30.4	2	3.0	9	13.7	1	1.6	66	100.0
	Neprecējies	4	15.1	2	8.0	14	54.0	1	3.7	4	15.5	1	3.7	26	100.0
	Šķīries vai nedzīvo kopā ar vīru/ sievieti	12	52.2	3	13.0	4	17.7	2	8.5	2	8.6		23	100.0	
	Dzīvo ar partneri	8	50.3			5	30.9			3	18.8		16	100.0	
	Atraitis	2	15.7	1	7.8	6	45.4	1	8.0	3	23.0		13	100.0	
IZGLĪTĪBA															
	Nepabeigta pamatizglītība					1	52.0			1	48.0		2	100.0	
	Pamatizglītība	1	16.9			4	66.3			1	16.9		6	100.0	
	Nepabeigta vidējā	3	100.0										3	100.0	
	Vidējā	9	29.7	5	16.9	9	29.7	3	9.9	3	10.6	1	3.1	30	100.0
	Vidējā speciālā	13	31.3	4	10.0	16	39.3	1	2.3	7	17.0		41	100.0	
	Augstākā	24	38.5	8	12.8	19	29.7	2	3.3	9	14.1	1	1.6	63	100.0
PAMATNODARBOŠANĀS															
	Individuālais darbs	5	49.6			3	30.5	1	9.9	1	9.9		10	100.0	
	Algots darbs	33	30.6	16	15.0	37	34.1	4	3.8	16	14.8	2	1.8	108	100.0
	Darba meklētājs					3	100.0						3	100.0	
	Mājsaimniece			1	100.0								1	100.0	
	Nestrādā slimības dēļ	2	100.0										2	100.0	
	Pensionārs	7	50.6			4	27.4			3	22.1		14	100.0	
	Students	3	50.0			1	16.5	1	16.4	1	17.1		6	100.0	
MĒNEŠA VIDĒJIE IENĀKUMI UZ VIENU CILVĒKU ĢIMENĒ															
	Zemi (199 Eur un mazāk)	4	22.0			8	45.1	2	11.0	3	16.3	1	5.6	18	100.0
	Vidēji zemi (200 Eur - 259 Eur)	10	40.3	4	16.4	9	35.2			2	8.0		25	100.0	
	Vidēji augsti (260 Eur - 350 Eur)	9	35.3	3	12.3	8	32.2			5	20.2		25	100.0	
	Augsti (351 Eur un vairāk)	17	35.7	10	21.1	15	30.7	2	4.1	4	8.4		48	100.0	
PERSONĪGIE MĒNEŠA VIDĒJIE IENĀKUMI															
	Zemi (219 Eur un mazāk)	7	49.9	1	7.3	2	14.6	2	14.1	2	14.1		14	100.0	
	Vidēji zemi (220 Eur - 299 Eur)	4	21.6	1	5.9	9	50.3	1	5.2	2	11.3	1	5.7	18	100.0
	Vidēji augsti (300 Eur - 450 Eur)	9	27.2	4	12.3	14	42.1			6	18.3		33	100.0	
	Augsti (451 Eur un vairāk)	20	40.8	8	16.6	16	32.2	2	4.2	3	6.1		49	100.0	
KOPĒJIE MĀJSAIMNIECĪBAS IENĀKUMI															
	Līdz 250 EUR	8	40.6			7	34.3	2	9.9	3	15.1		20	100.0	
	No 250 līdz 600 EUR	9	19.9	5	11.3	19	42.3	2	4.4	8	17.8	2	4.4	45	100.0
	No 600 līdz 1000 EUR	15	37.1	8	20.3	10	25.2	1	2.5	6	14.9		40	100.0	
	No 1000 līdz 1500 EUR	10	52.2	3	16.0	5	26.6			1	5.2		19	100.0	
	1500 EUR un vairāk	2	29.4			5	70.6						7	100.0	
ATBILDĪGAIS PAR IKDIENAS LĒMUMIEM NAUDAS LIETĀS															
	Respondents/ -e	25	33.3	7	9.3	31	40.3	3	4.0	10	13.2		76	100.0	
	Respondents/ -e un respondenta partneris/-e	20	36.7	8	15.1	13	24.0	2	3.7	10	18.6	1	1.9	54	100.0
	Respondents/-e un kāds/-i cits/-i ģimenes loceklis/ locekļi	2	38.6	1	21.7	1	20.1					1	19.6	5	100.0
	Respondenta partneris/-e			1	33.6	2	66.4						3	100.0	
	Cits/-i ģimenes loceklis/ locekļi	2	32.2			2	35.3	1	15.9	1	16.6		6	100.0	
BĒRNU SKAITS MĀJSAIMNIECĪBĀ															
	Nav bērnu līdz 18 gadiem	27	33.9	7	8.8	33	40.9	3	3.9	9	11.3	1	1.2	80	100.0
	1	12	39.7	6	20.3	6	20.5	1	3.1	4	12.9	1	3.4	30	100.0
	2	9	41.2	4	18.7	7	31.4	1	4.3	1	4.5		22	100.0	
	3 un vairāk	1	23.6			1	26.4			2	50.0		4	100.0	
PIEAUGUŠO SKAITS MĀJSAIMNIECĪBĀ															
	1	13	41.1	3	9.6	12	36.9			4	12.4		32	100.0	
	2	21	33.2	7	11.3	22	34.8	3	4.9	10	15.8		63	100.0	
	3	9	35.9	4	16.4	6	23.7	3	11.8	2	8.0	1	4.1	25	100.0
	4 un vairāk	6	37.1	1	6.4	8	50.6					1	5.9	16	100.0
RĒĢIONS															
	Rīga	22	44.8	3	6.0	21	41.5			3	5.8	1	1.9	50	100.0
	Vidzeme	12	31.1	7	18.6	13	34.1	2	5.4	3	8.2	1	2.7	38	100.0
	Kurzeme	4	23.3	1	6.1	5	30.0	1	5.6	6	35.0		17	100.0	
	Zemgale	5	30.9	3	18.8	7	44.1	1	5.9				16	100.0	
	Latgale	7	28.6	3	12.7	3	12.3	2	8.5	9	37.9		24	100.0	
APDZĪVOTĀS VIETAS TIPS 1															
	Rīga	22	44.8	3	6.0	21	41.5			3	5.8	1	1.9	50	100.0
	Cita pilsēta	16	27.9	9	15.9	16	28.2			15	26.2	1	1.8	57	100.0
	Lauki	12	30.9	5	13.5	12	31.6	6	15.8	3	8.2		38	100.0	
APDZĪVOTĀS VIETAS TIPS 2															
	Pilsēta (100 000 - 1 000 000 iedz.)	22	44.8	3	6.0	21	41.5			3	5.8	1	1.9	50	100.0
	Vidēji liela pilsēta (15 000 - 100 000 iedz.)	7	16.9	8	19.8	13	31.9			13	31.5		41	100.0	
	Mazpilsēta (3 000 - 15 000 iedz.)	9	56.2	1	6.0	3	18.6			2	12.8	1	6.4	16	100.0
	Ciemat, lauki (mazāk nekā 3 000 iedz.)	12	30.9	5	13.5	12	31.6	6	15.8	3	8.2		38	100.0	

Bāze: respondenti, kuri pēdējo divu gadu laikā ir pieņēmuši lēmumu par konkrētu finanšu pakalpojuma izmantošanu vai, ja pēdējo divu gadu laikā nav pieņēmis lēmumu par neviena finanšu pakalpojuma izmantošanu, konkrēto pakalpojumu izmanto pašlaik, n=145

5. "Kurš no tālāk minētajiem apgalvojumiem visprecīzāk raksturo veidu, kā Jūs izvēlējāties ?" - Q3. jaut.
5.14. "dzīvības apdrošināšanu"

	Pirms lēmuma pieņemšanas es apsvēru vairākus dažādu uzņēmumu piedāvājumus		Es apsvēru vairākus viena uzņēmuma piedāvājumus		Es neapsvēru citas alternatīvas un arī tās nemeklēju		Lai gan es meklēju citas alternatīvas, es neatradu citus piedāvājumus		Nezina/ grūti pateikt		Atsakās atbildēt		Kopā		
	Skaitis	Rindu %	Skaitis	Rindu %	Skaitis	Rindu %	Skaitis	Rindu %	Skaitis	Rindu %	Skaitis	Rindu %	Skaitis	Rindu %	
VISI RESPONDENTI	27	40.4	11	16.4	18	26.6	3	4.4	6	9.2	2	3.0	67	100.0	
DZIMUMS															
	Vīrietis	13	38.5	8	23.3	5	14.4	3	8.7	3	9.1	2	5.9	34	100.0
	Sieviete	14	42.4	3	9.4	13	39.0			3	9.3			33	100.0
VECUMS															
	18 - 24 gadi	4	36.5	3	27.5	3	27.0	1	9.0					11	100.0
	25 - 34 gadi	4	36.0	1	9.2	4	36.1	1	9.2	1	9.4			11	100.0
	35 - 44 gadi	9	52.8	3	17.6	3	17.7	1	5.8	1	6.1			17	100.0
	45 - 54 gadi	3	27.5	1	9.1	2	18.3			3	27.1	2	17.9	11	100.0
	55 - 64 gadi	4	44.5	2	22.0	2	22.3			1	11.2			9	100.0
	65 - 79 gadi	3	37.5	1	12.1	4	50.3							8	100.0
SARUNVALODA ĢIMENĒ															
	Latviešu	19	40.4	9	19.3	12	25.2	2	4.2	3	6.5	2	4.3	47	100.0
	Krievu	8	40.4	2	9.9	6	29.7	1	4.8	3	15.2			20	100.0
ĢIMENES STĀVOKLIS															
	Precējies	11	39.1	4	14.6	9	32.0	1	3.7	1	3.6	2	7.1	28	100.0
	Neprecējies	4	27.8	3	21.5	4	28.8	1	6.9	2	15.0			14	100.0
	Šķīries vai nedzīvo kopā ar vīru/ sievu	5	50.6	2	20.0	1	9.3			2	20.1			10	100.0
	Dzīvo ar partneri	4	44.9	1	10.8	2	21.7	1	11.2	1	11.4			9	100.0
	Atraītnis	1	26.4	1	23.3	2	50.3							4	100.0
IZGLĪTĪBA															
	Pamatizglītība	1	33.2			1	31.6			1	35.3			3	100.0
	Vidējā	11	74.1	2	13.1	1	6.4	1	6.4					15	100.0
	Vidējā speciālā	5	23.8	5	23.7	8	38.2	2	9.5	1	4.8			21	100.0
	Augstākā	10	35.9	4	14.5	8	28.0			4	14.5	2	7.1	28	100.0
PAMATNODARBOŠANĀS															
	Individuālais darbs	1	24.7	2	50.4							1	24.8	4	100.0
	Algots darbs	17	37.9	7	15.6	12	26.3	2	4.4	6	13.6	1	2.2	45	100.0
	Darba meklētājs					1	100.0							1	100.0
	Pensionārs	6	61.4	1	9.4	3	29.1							10	100.0
	Students	3	50.2	1	16.6	1	16.6	1	16.5					6	100.0
MĒNEŠA VIDĒJIE IENĀKUMI UZ VIENU CILVĒKU ĢIMENĒ															
	Zemi (199 Eur un mazāk)	4	44.0			5	56.0							9	100.0
	Vidēji zemi (200 Eur - 259 Eur)	3	37.3	2	25.4	3	37.3							8	100.0
	Vidēji augsti (260 Eur - 350 Eur)	6	39.7	4	26.4	2	13.2	1	6.8	2	13.8			15	100.0
	Augsti (351 Eur un vairāk)	5	26.9	3	16.2	5	25.2	2	10.1	2	11.0	2	10.6	19	100.0
PERSONĪGIE MĒNEŠA VIDĒJIE IENĀKUMI															
	Zemi (219 Eur un mazāk)	3	50.3			2	33.6	1	16.1					6	100.0
	Vidēji zemi (220 Eur - 299 Eur)	4	36.1	1	8.5	5	45.7			1	9.7			11	100.0
	Vidēji augsti (300 Eur - 450 Eur)	5	50.2	4	39.4	1	10.4							10	100.0
	Augsti (451 Eur un vairāk)	5	24.5	4	20.4	6	29.6	1	5.1	3	15.5	1	4.9	20	100.0
KOPĒJIE MĀJSAIMNIECĪBAS IENĀKUMI															
	Līdz 250 EUR	3	44.5	1	13.4	3	42.1							7	100.0
	No 250 līdz 600 EUR	9	44.6	2	9.7	5	25.3	1	4.7	3	15.7			20	100.0
	No 600 līdz 1000 EUR	6	39.4	4	27.1	2	13.6			3	19.9			15	100.0
	No 1000 līdz 1500 EUR	4	40.0	3	30.3	2	19.6	1	10.2					10	100.0
	1500 EUR un vairāk	1	17.2			3	48.9					2	33.9	6	100.0
ATBILDĪGAIS PAR IKDIENAS LĒMUMIEM NAUDAS LIETĀS															
	Respondents/ -e	12	34.8	6	16.9	11	30.8	1	2.8	4	11.8	1	2.8	35	100.0
	Respondents/ -e un respondenta partneris/ -e	11	45.5	3	12.7	7	29.2			2	8.4	1	4.2	24	100.0
	Respondents/ -e un kāds/ -i cits/ -i ģimenes loceklis/ locekļi			1	100.0									1	100.0
	Respondenta partneris/ -e	1	50.3					1	49.7					2	100.0
	Cits/ -i ģimenes loceklis/ locekļi	2	50.2	1	25.0			1	24.8					4	100.0
BĒRNU SKAITS MĀJSAIMNIECĪBĀ															
	Nav bērnu līdz 18 gadiem	14	41.9	5	14.3	10	28.7	1	2.9	3	9.3	1	3.0	34	100.0
	1	7	49.6	2	14.4	4	28.8			1	7.1			14	100.0
	2	4	32.9	2	17.4	3	25.0	2	16.4	1	8.3			12	100.0
	3 un vairāk	1	47.2			1	52.8							2	100.0
PIEAUGUŠO SKAITS MĀJSAIMNIECĪBĀ															
	1	7	50.5	1	6.7	5	35.2			1	7.6			14	100.0
	2	10	36.0	3	10.3	8	28.4	2	7.2	3	11.0	2	7.2	28	100.0
	3	4	33.1	3	26.1	3	24.3	1	7.9	1	8.6			12	100.0
	4 un vairāk	5	49.4	3	30.1	2	20.5							10	100.0
REĢIONS															
	Rīga	9	40.4	3	12.9	9	38.2	1	4.3			1	4.3	23	100.0
	Vidzeme	6	29.9	3	15.3	6	29.6	1	5.0	3	15.2	1	5.0	20	100.0
	Kurzeme	9	55.6	4	25.2	1	6.5			2	12.7			16	100.0
	Zemgale	3	61.1	1	19.8			1	19.0					5	100.0
	Latgale					2	65.1			1	34.9			3	100.0
APDZĪVOTĀS VIETAS TIPS 1															
	Rīga	9	40.4	3	12.9	9	38.2	1	4.3			1	4.3	23	100.0
	Cita pilsēta	8	31.4	6	23.9	5	20.3			5	20.3	1	4.0	25	100.0
	Lauki	10	52.4	2	10.8	4	20.9	2	10.4	1	5.6			19	100.0
APDZĪVOTĀS VIETAS TIPS 2															
	Pilsēta (100 000 - 1 000 000 iedz.)	9	40.4	3	12.9	9	38.2	1	4.3			1	4.3	23	100.0
	Vidēji liela pilsēta (15 000 - 100 000 iedz.)	5	32.6	3	19.9	4	27.4			2	13.3	1	6.7	15	100.0
	Mazpilsēta (3 000 - 15 000 iedz.)	3	29.7	3	29.9	1	9.7			3	30.8			10	100.0
	Ciemat, lauki (mazāk nekā 3 000 iedz.)	10	52.4	2	10.8	4	20.9	2	10.4	1	5.6			19	100.0

Bāze: respondenti, kuri pēdējo divu gadu laikā ir pieņēmuši lēmumu par konkrētā finanšu pakalpojuma izmantošanu vai, ja pēdējo divu gadu laikā nav pieņemts lēmums par neviena finanšu pakalpojuma izmantošanu, konkrēto pakalpojumu izmanto pašlaik, n=67

5. "Kurš no tālāk minētajiem apgalvojumiem visprecīzāk raksturo veidu, kā Jūs izvēlējāties ?" - Q3. jaut.
5.15. "dzīvības apdrošināšanu ar uzkrājumu"

		Pirms lēmuma pieņemšanas es apsvēru vairākus dažādu uzņēmumu piedāvājumus		Es apsvēru vairākus viena uzņēmuma piedāvājumus		Es neapsvēru citas alternatīvas un arī tās nemeklēju		Lai gan es meklēju citas alternatīvas, es neatradu citus piedāvājumus		Nezina/ grūti pateikt		Atsakās atbildēt		Kopā	
		Skaitis	Rindu %	Skaitis	Rindu %	Skaitis	Rindu %	Skaitis	Rindu %	Skaitis	Rindu %	Skaitis	Rindu %	Skaitis	Rindu %
VISI RESPONDENTI	.	11	36.0	3	9.4	11	34.8	3	9.9	2	6.6	1	3.2	31	100.0
DZIMUMS	Vīrietis	4	29.0	2	13.8	5	35.2	1	7.4	1	7.5	1	7.2	14	100.0
	Sieviete	7	41.7	1	5.9	6	34.5	2	12.0	1	5.9			17	100.0
VECUMS	18 - 24 gadi			1	33.3	2	66.7							3	100.0
	25 - 34 gadi	2	33.4	1	17.3	3	49.3							6	100.0
	35 - 44 gadi	5	41.5			2	16.6	3	25.1	1	8.5	1	8.2	12	100.0
	45 - 54 gadi	1	16.7	1	16.6	3	49.7			1	17.0			6	100.0
	55 - 64 gadi	2	66.9			1	33.1							3	100.0
	65 - 79 gadi	1	100.0											1	100.0
SARUNVALODA ĶIMENĒ	Latviešu	7	32.4	2	8.8	8	35.5	3	14.1	1	4.6	1	4.6	22	100.0
	Krievu	4	44.6	1	11.0	3	33.0			1	11.4			9	100.0
ĶIMENES STĀVOKLIS	Precējies	8	45.2	2	11.0	5	26.9	3	16.9					18	100.0
	Neprecējies			1	24.5	3	75.5							4	100.0
	Šķīries vai nedzīvo kopā ar vīru/ sievieti	1	19.8			2	40.7			1	19.9	1	19.7	5	100.0
	Dzīvo ar partneri	1	50.2			1	49.8							2	100.0
	Atraitnis	1	100.0											1	100.0
IZGLĪTĪBA	Nepabeigta pamatizglītība					1	100.0							1	100.0
	Pamatizglītība	1	100.0											1	100.0
	Nepabeigta vidējā							1	100.0					1	100.0
	Vidējā	3	50.8	1	15.7	1	16.7					1	16.8	6	100.0
	Vidējā speciālā	1	15.9			6	84.1							7	100.0
	Augstākā	6	40.3	2	13.2	3	19.4	2	13.5	2	13.6			15	100.0
PAMATNODARBOŠANĀS	Individuālais darbs	2	100.0											2	100.0
	Algots darbs	7	29.4	1	4.1	11	45.0	3	12.8	2	8.6			24	100.0
	Mājsaimniece			1	100.0									1	100.0
	Pensionārs	2	100.0											2	100.0
	Students			1	100.0									1	100.0
MĒNEŠA VIDĒJIE IENĀKUMI UZ VIENU CILVĒKU ĶIMENĒ	Zemi (199 Eur un mazāk)					2	49.1	1	25.7			1	25.2	4	100.0
	Vidēji zemi (200 Eur - 259 Eur)	1	100.0											1	100.0
	Vidēji augsti (260 Eur - 350 Eur)	2	33.5	2	32.6	1	17.0	1	17.0					6	100.0
	Augsti (351 Eur un vairāk)	4	31.3	1	7.6	7	53.1	1	8.0					13	100.0
PERSONĪGIE MĒNEŠA VIDĒJIE IENĀKUMI	Zemi (219 Eur un mazāk)			1	48.3							1	51.7	2	100.0
	Vidēji zemi (220 Eur - 299 Eur)	1	100.0											1	100.0
	Vidēji augsti (300 Eur - 450 Eur)			1	20.2	3	59.4	1	20.4					5	100.0
	Augsti (451 Eur un vairāk)	5	39.3	1	7.6	5	37.3	1	8.0	1	7.8			13	100.0
KOPĒJIE MĀJSAIMNIECĪBAS IENĀKUMI	No 250 līdz 600 EUR	3	43.4			2	27.8	1	14.6			1	14.3	7	100.0
	No 600 līdz 1000 EUR	2	18.5	2	17.5	5	45.7	1	9.1	1	9.2			11	100.0
	No 1000 līdz 1500 EUR	3	60.7			1	18.7	1	20.6					5	100.0
	1500 EUR un vairāk	2	41.3	1	20.2	2	38.6							5	100.0
ATBILDĪGAIS PAR IKDIENAS LĒMUMIEM NAUDAS LIETĀS	Respondents/ -e	4	28.7	1	7.1	7	49.5			2	14.8			14	100.0
	Respondents/ -e un respondenta partneris/ -e	5	42.7			4	32.0	3	25.2					12	100.0
	Respondents/ -e un kāds/ -i cits/ -i Ķimenes loceklis/ locekļi	1	32.8	1	32.4							1	34.7	3	100.0
BĒRNU SKAITS MĀJSAIMNIECĪBĀ	Nav bērnu līdz 18 gadiem	4	41.3	1	9.3	3	29.1	1	10.3			1	10.0	10	100.0
	1	3	33.8			6	66.2							9	100.0
	2	3	50.5	1	16.8	1	15.7	1	16.9					6	100.0
	3 un vairāk	1	49.5					1	50.5					2	100.0
	.														
PIEAUGUŠO SKAITS MĀJSAIMNIECĪBĀ	1	2	49.8			2	50.2							4	100.0
	2	6	47.2	2	15.4	5	37.4							13	100.0
	3	1	13.8	1	11.8	3	36.1	1	12.9	1	12.8	1	12.6	8	100.0
	4 un vairāk	2	48.9					2	51.1					4	100.0
REĶIONS	Rīga	4	27.2	2	12.9	6	39.4	1	6.8	1	7.0	1	6.7	15	100.0
	Vidzeme	4	50.4	1	12.2			2	25.1	1	12.3			8	100.0
	Zemgale	3	59.6			2	40.4							5	100.0
	Latgale					3	100.0							3	100.0
APDZĪVOTĀS VIETAS TIPS 1	Rīga	4	27.2	2	12.9	6	39.4	1	6.8	1	7.0	1	6.7	15	100.0
	Cita pilsēta	6	55.4	1	9.1	4	35.5							11	100.0
	Lauki	1	19.8			1	19.6	2	40.6	1	20.0			5	100.0
APDZĪVOTĀS VIETAS TIPS 2	Pilsēta (100 000 - 1 000 000 iedz.)	4	27.2	2	12.9	6	39.4	1	6.8	1	7.0	1	6.7	15	100.0
	Vidēji liela pilsēta (15 000 - 100 000 iedz.)	2	40.8	1	20.1	2	39.1							5	100.0
	Mazpilsēta (3 000 - 15 000 iedz.)	4	67.5			2	32.5							6	100.0
	Ciemat, lauki (mazāk nekā 3 000 iedz.)	1	19.8			1	19.6	2	40.6	1	20.0			5	100.0

Bāze: respondenti, kuri pēdējo divu gadu laikā ir pieņēmuši lēmumu par konkrētā finanšu pakalpojuma izmantošanu vai, ja pēdējo divu gadu laikā nav pieņēmis lēmums par neviena finanšu pakalpojuma izmantošanu, konkrēto pakalpojumu izmanto pašlaik, n=31

Pētījums: Latvijas iedzīvotāju finanšu prātība

5. "Kurš no tālāk minētajiem apgalvojumiem visprecīzāk raksturo veidu, kā Jūs izvēlējāties ?" - Q3. jaut.
5.16. "mobilo norēķinu lietotājkontu (piem., norēķiniem par autostāvvietu)"

	Pirms lēmuma pieņemšanas es apsvēru vairākus dažādu uzņēmumu piedāvājumus		Es apsvēru vairākus viena uzņēmuma piedāvājumus		Es neapsvēru citas alternatīvas un arī tās nemeklēju		Lai gan es meklēju citas alternatīvas, es neatradu citus piedāvājumus		Nezina/ grūti pateikt		Atsakās atbildēt		Kopā		
	Skaits	Rindu %	Skaits	Rindu %	Skaits	Rindu %	Skaits	Rindu %	Skaits	Rindu %	Skaits	Rindu %	Skaits	Rindu %	
VISI RESPONDENTI	10	30.8	7	21.7	8	25.2	1	3.2	5	16.1	1	3.0	32	100.0	
DZIMUMS															
	Vīrietis	5	25.7	4	21.1	3	15.7	1	5.4	5	27.1	1	5.0	19	100.0
	Sieviete	5	38.4	3	22.6	5	39.0							13	100.0
VECUMS															
	18 - 24 gadi	2	33.5	3	50.1	1	16.4							6	100.0
	25 - 34 gadi	4	80.2								1	19.8		5	100.0
	35 - 44 gadi	1	14.5	2	28.6	1	14.1	1	14.3	2	28.4			7	100.0
	45 - 54 gadi	3	37.5			3	37.3			2	25.1			8	100.0
	55 - 64 gadi			1	24.5	2	50.1			1	25.4			4	100.0
	65 - 79 gadi			1	50.0	1	50.0							2	100.0
SARUNVALODA ĢIMENĒ															
	Latviešu	5	21.3	6	25.9	7	30.6	1	4.6	3	13.5	1	4.2	23	100.0
	Krievu	5	54.3	1	11.3	1	11.7			2	22.7			9	100.0
ĢIMENES STĀVOKLIS															
	Precējies	6	37.1	4	25.1	4	25.5			1	6.3	1	5.9	16	100.0
	Neprecējies	2	28.1	2	28.0	1	13.8	1	15.0	1	15.0			7	100.0
	Šķīries vai nedzīvo kopā ar vīru/ sievu					2	65.5			1	34.5			3	100.0
	Dzīvo ar partneri	2	39.3	1	19.5					2	41.2			5	100.0
	Atraitnis					1	100.0							1	100.0
IZGLĪTĪBA															
	Nepabeigta pamatizglītība								1	100.0				1	100.0
	Pamatizglītība					1	100.0							1	100.0
	Vidējā	5	41.3	4	33.6	2	16.4	1	8.7					12	100.0
	Vidējā speciālā	2	39.6	1	19.2	2	41.2							5	100.0
	Augstākā	3	22.9	2	15.3	3	23.2			4	31.3	1	7.3	13	100.0
PAMATNODARBOŠANĀS															
	Individuālais darbs	1	32.2	2	67.8									3	100.0
	Algotis darbs	6	26.7	2	9.1	7	32.0	1	4.7	5	23.2	1	4.3	22	100.0
	Mājsaimniece	1	100.0											1	100.0
	Pensionārs			2	67.7	1	32.3							3	100.0
	Students	2	67.2	1	32.8									3	100.0
MĒNEŠA VIDĒJIE IENĀKUMI UZ VIENU CILVĒKU ĢIMENĒ															
	Zemi (199 Eur un mazāk)	1	51.3	1	48.7									2	100.0
	Vidēji zemi (200 Eur - 259 Eur)	2	49.5			2	50.5							4	100.0
	Vidēji augsti (260 Eur - 350 Eur)			1	32.0	2	68.0							3	100.0
	Augsti (351 Eur un vairāk)	5	31.3	3	18.3	4	24.9	1	6.5	2	13.2	1	5.9	16	100.0
PERSONĪGIE MĒNEŠA VIDĒJIE IENĀKUMI															
	Zemi (219 Eur un mazāk)	1	20.7	2	37.7	2	41.6							5	100.0
	Vidēji zemi (220 Eur - 299 Eur)	1	19.1	2	41.5	2	39.4							5	100.0
	Vidēji augsti (300 Eur - 450 Eur)	1	33.8	2	66.2									3	100.0
	Augsti (451 Eur un vairāk)	4	36.1	1	9.2	4	36.0	1	9.3	1	9.3			11	100.0
KOPĒJIE MĀJSAIMNIECĪBAS IENĀKUMI															
	Līdz 250 EUR			2	50.2	2	49.8							4	100.0
	No 250 līdz 600 EUR	1	16.7	4	66.1					1	17.2			6	100.0
	No 600 līdz 1000 EUR	1	11.6			4	50.3	1	12.7	2	25.5			8	100.0
	No 1000 līdz 1500 EUR	5	82.7							1	17.3			6	100.0
	1500 EUR un vairāk	2	33.6	1	17.2	2	33.2					1	16.0	6	100.0
ATBILDĪGAIS PAR IKDIENAS LĒMUMIEM NAUDAS LIETĀS															
	Respondents/ -e	2	13.1	2	12.9	6	39.8	1	6.9	3	21.0	1	6.3	15	100.0
	Respondents/ -e un respondenta partneris/-e	5	41.0	4	33.8	1	8.3			2	16.8			12	100.0
	Cits/i ģimenes loceklis/ locekļi	2	48.8	1	23.9	1	27.3							4	100.0
BĒRNU SKAITS MĀJSAIMNIECĪBĀ															
	Nav bērnu līdz 18 gadiem	3	18.4	5	31.1	5	31.7	1	6.5	1	6.5	1	5.9	16	100.0
	1	4	79.7			1	20.3							5	100.0
	2	1	14.3	2	28.2	2	28.2			2	29.2			7	100.0
	3 un vairāk	2	65.5							1	34.5			3	100.0
PIEAUGUŠO SKAITS MĀJSAIMNIECĪBĀ															
	1					1	52.2					1	47.8	2	100.0
	2	7	40.7	4	23.2	1	5.6	1	6.1	4	24.3			17	100.0
	3	1	19.9	1	19.4	3	60.7							5	100.0
	4 un vairāk	2	28.2	2	28.8	3	42.9							7	100.0
REĢIONS															
	Rīga	6	31.5	4	21.0	6	31.5			2	11.1	1	5.0	19	100.0
	Vidzeme	2	38.6			1	20.2	1	20.6	1	20.6			5	100.0
	Kurzeme			1	32.2					2	67.8			3	100.0
	Zemgale	1	24.8	2	49.4	1	25.8							4	100.0
	Latgale	1	100.0											1	100.0
APDZĪVOTĀS VIETAS TIPS 1															
	Rīga	6	31.5	4	21.0	6	31.5			2	11.1	1	5.0	19	100.0
	Cita pilsēta	2	27.7	1	13.8	1	14.8			3	43.8			7	100.0
	Lauki	2	32.4	2	33.2	1	17.0	1	17.3					6	100.0
APDZĪVOTĀS VIETAS TIPS 2															
	Pilsēta (100 000 - 1 000 000 iedz.)	6	31.5	4	21.0	6	31.5			2	11.1	1	5.0	19	100.0
	Vidēji liela pilsēta (15 000 - 100 000 iedz.)					1	50.8			1	49.2			2	100.0
	Mazpilsēta (3 000 - 15 000 iedz.)	2	39.1	1	19.4					2	41.5			5	100.0
	Ciemat, lauki (mazāk nekā 3 000 iedz.)	2	32.4	2	33.2	1	17.0	1	17.3					6	100.0

Bāze: respondenti, kuri pēdējo divu gadu laikā ir pieņēmuši lēmumu par konkrētā finanšu pakalpojuma izmantošanu vai, ja pēdējo divu gadu laikā nav pieņēmis lēmumu par neviena finanšu pakalpojuma izmantošanu, konkrēto pakalpojumu izmanto pašlaik, n=32

5. "Kurš no tālāk minētajiem apgalvojumiem visprecīzāk raksturo veidu, kā Jūs izvēlējāties ?" - Q3. jaut.
5.17. "pakalpojumu priekšapmaksas karti (degvielas uzpildes, taksometru pakalpojumu u.c. kartes)"

		Pirms lēmuma pieņemšanas es apsvēru vairākus dažādu uzņēmumu piedāvājumus		Es apsvēru vairākus viena uzņēmuma piedāvājumus		Es neapsvēru citas alternatīvas un arī tās nemeklēju		Lai gan es meklēju citas alternatīvas, es neatradu citus piedāvājumus		Nezina/ grūti pateikt		Kopā	
		Skaitis	Rindu %	Skaitis	Rindu %	Skaitis	Rindu %	Skaitis	Rindu %	Skaitis	Rindu %	Skaitis	Rindu %
VISI RESPONDENTI													
		13	30.2	10	23.3	12	28.1	1	2.2	7	16.2	43	100.0
DZIMUMS	Vīrietis	9	32.1	5	17.6	7	25.3	1	3.4	6	21.7	28	100.0
	Sieviete	4	26.7	5	33.8	5	33.2			1	6.2	15	100.0
VECUMS	18 - 24 gadi			1	16.4	2	33.3	1	16.4	2	33.8	6	100.0
	25 - 34 gadi	4	44.4	3	33.6					2	22.0	9	100.0
	35 - 44 gadi	7	49.8	2	14.4	3	21.3			2	14.4	14	100.0
	45 - 54 gadi	2	28.8	2	29.0	3	42.2					7	100.0
	55 - 64 gadi			2	32.9	3	49.9			1	17.2	6	100.0
	65 - 79 gadi					1	100.0					1	100.0
SARUNVALODA ĢIMENĒ	Latviešu	11	35.7	7	22.7	8	25.8	1	3.1	4	12.7	31	100.0
	Krievu	2	18.2	2	18.0	4	36.6			3	27.2	11	100.0
ĢIMENES STĀVOKLIS	Precējies	4	25.9	5	33.1	4	27.1			2	13.9	15	100.0
	Neprecējies	2	19.1	2	18.3	2	17.8	1	8.8	4	35.9	11	100.0
	Šķīries vai nedzīvo kopā ar vīru/ sievu	2	33.1	2	33.9	2	33.0					6	100.0
	Dzīvo ar partneri	3	37.5	1	11.8	3	38.1			1	12.7	8	100.0
	Atraitnis					1	100.0					1	100.0
IZGLĪTĪBA	Pamatizglītība					1	100.0					1	100.0
	Nepabeigta vidējā	1	100.0									1	100.0
	Vidējā	3	23.0	3	23.2	3	23.4	1	7.3	3	23.1	13	100.0
	Vidējā speciālā	3	21.9	4	28.0	4	28.6			3	21.6	14	100.0
	Augstākā	6	42.3	3	22.0	4	28.9			1	6.8	14	100.0
PAMATNODARBOŠANĀS	Individuālais darbs	2	51.4			1	25.1			1	23.5	4	100.0
	Algots darbs	9	28.7	7	22.7	9	29.1			6	19.4	31	100.0
	Mājsaimniece	1	50.7	1	49.3							2	100.0
	Pensionārs			1	51.5	1	48.5					2	100.0
	Students			1	50.0			1	50.0			2	100.0
MĒNEŠA VIDĒJIE IENĀKUMI UZ VIENU CILVĒKU ĢIMENĒ	Zemi (199 Eur un mazāk)	3	59.8			1	21.0			1	19.2	5	100.0
	Vidēji zemi (200 Eur - 259 Eur)	3	59.9	1	19.4	1	20.7					5	100.0
	Vidēji augsti (260 Eur - 350 Eur)	1	12.2	2	24.5	4	50.1			1	13.2	8	100.0
	Augsti (351 Eur un vairāk)	3	33.9	3	33.9	2	21.7	1	10.5			9	100.0
PERSONĪGIE MĒNEŠA VIDĒJIE IENĀKUMI	Zemi (219 Eur un mazāk)	2	28.9	1	13.5	3	44.0	1	13.5			7	100.0
	Vidēji zemi (220 Eur - 299 Eur)			1	25.0	2	49.5			1	25.4	4	100.0
	Vidēji augsti (300 Eur - 450 Eur)	3	43.1	3	42.4	1	14.5					7	100.0
	Augsti (451 Eur un vairāk)	3	21.3	5	36.0	4	28.3			2	14.4	14	100.0
KOPEJIE MĀJSAIMNIECĪBAS IENĀKUMI	Līdz 250 EUR	3	60.1			1	19.2			1	20.7	5	100.0
	No 250 līdz 600 EUR	3	38.1	2	24.5			1	11.7	2	25.7	8	100.0
	No 600 līdz 1000 EUR	2	15.2	4	30.3	6	47.3			1	7.2	13	100.0
	No 1000 līdz 1500 EUR	4	65.5	2	34.5							6	100.0
	1500 EUR un vairāk			1	35.0	2	65.0					3	100.0
ATBILDĪGAIS PAR IKDIENAS LĒMUMIEM NAUDAS LIETĀS	Respondents/ -e	7	37.3	3	16.3	6	31.4			3	15.0	19	100.0
	Respondents/ -e un respondenta partneris/-e	6	36.9	3	18.1	4	25.4			3	19.6	16	100.0
	Respondents/-e un kāds/-i cits/-i ģimenes loceklis/ locekļi			1	100.0							1	100.0
	Respondenta partneris/-e			1	100.0							1	100.0
BĒRNU SKAITS MĀJSAIMNIECĪBĀ	Nav bērnu līdz 18 gadiem	4	20.0	3	15.0	7	35.1			6	29.9	20	100.0
	1	3	37.2	3	37.6	1	13.0			1	12.2	8	100.0
	2	4	40.6	3	30.2	2	19.7	1	9.5			10	100.0
	3 un vairāk	2	48.9			2	51.1					4	100.0
PIEAUGUŠO SKAITS MĀJSAIMNIECĪBĀ	1	3	51.3			1	16.5			2	32.2	6	100.0
	2	5	32.7	2	13.0	5	33.9			3	20.4	15	100.0
	3	4	33.7	4	34.0	2	16.3	1	7.9	1	8.2	12	100.0
	4 un vairāk	1	11.4	3	32.8	4	44.4			1	11.4	9	100.0
REĢIONS	Rīga	6	30.3	4	19.5	6	30.6			4	19.6	20	100.0
	Vidzeme	5	45.1	3	27.8	1	8.7			2	18.5	11	100.0
	Kurzeme	1	23.7	1	25.8	1	25.1			1	25.4	4	100.0
	Zemgale	1	17.0	2	34.3	2	32.8	1	15.8			6	100.0
	Latgale					2	100.0					2	100.0
APDZĪVOTĀS VIETAS TIPS 1	Rīga	6	30.3	4	19.5	6	30.6			4	19.6	20	100.0
	Cita pilsēta	4	30.1	4	31.2	2	15.5			3	23.2	13	100.0
	Lauki	3	30.2	2	20.6	4	39.7	1	9.5			10	100.0
APDZĪVOTĀS VIETAS TIPS 2	Pilsēta (100 000 - 1 000 000 iedz.)	6	30.3	4	19.5	6	30.6			4	19.6	20	100.0
	Vidēji liela pilsēta (15 000 - 100 000 iedz.)	1	11.8	4	51.1	1	12.5			2	24.6	8	100.0
	Mazpilsēta (3 000 - 15 000 iedz.)	3	58.7			1	20.2			1	21.2	5	100.0
	Ciemat, lauki (mazāk nekā 3 000 iedz.)	3	30.2	2	20.6	4	39.7	1	9.5			10	100.0

Bāze: respondenti, kuri pēdējo divu gadu laikā ir pieņēmuši lēmumu par konkrētā finanšu pakalpojuma izmantošanu vai, ja pēdējo divu gadu laikā nav pieņemts lēmums par neviena finanšu pakalpojuma izmantošanu, konkrēto pakalpojumu izmanto pašlaik, n=43

5. "Kurš no tālāk minētajiem apgalvojumiem visprecīzāk raksturo veidu, kā Jūs izvēlējāties ?" - Q3. jaut.
5.18. "virtuālo valūtu (piem., Bitcoin)"

	Pirms lēmuma pieņemšanas es apsvēru vairākus dažādu uzņēmumu piedāvājumus		Es apsvēru vairākus viena uzņēmuma piedāvājumus		Es neapsvēru citas alternatīvas un arī tās nemeklēju		Nezina/ grūti pateikt		Atsakās atbildēt		Kopā	
	Skaits	Rindu %	Skaits	Rindu %	Skaits	Rindu %	Skaits	Rindu %	Skaits	Rindu %	Skaits	Rindu %
VISI RESPONDENTI	1	15.9	1	17.4	1	17.3	1	16.0	2	33.5	6	100.0
DZIMUMS	Vīrietis		1	23.9	1	26.1	1	24.0			4	100.0
	Sieviete								2	100.0	2	100.0
VECUMS	18 - 24 gadi		1	32.9			1	33.2	1	33.9	3	100.0
	35 - 44 gadi				1	50.3			1	49.7	2	100.0
	45 - 54 gadi						1	100.0			1	100.0
SARUNVALODA ĢIMENĒ	Latviešu		1	19.2	1	21.0	1	19.3	2	40.5	5	100.0
	Krievu						1	100.0			1	100.0
ĢIMENES STĀVOKLIS	Precējies								1	100.0	1	100.0
	Neprecējies		1	24.2	1	26.5	1	24.4	1	24.9	4	100.0
	Šķīries vai nedzīvo kopā ar vīru/ sievieti						1	100.0			1	100.0
IZGLĪTĪBA	Vidējā		1	23.8	1	26.0			2	50.2	4	100.0
	Vidējā speciālā						1	100.0			1	100.0
	Augstākā						1	100.0			1	100.0
PAMATNODARBOŠANĀS	Algots darbs				1	34.3	1	34.2	1	31.6	3	100.0
	Darba meklētājs								1	100.0	1	100.0
	Students		1	100.0							1	100.0
	Nestrādā un nemeklē darbu								1	100.0	1	100.0
MĒNEŠA VIDĒJIE IENĀKUMI UZ VIENU CILVĒKU ĢIMENĒ	Vidēji augsti (260 Eur - 350 Eur)						1	34.3	1	31.7	3	100.0
	Augsti (351 Eur un vairāk)		1	47.8	1	52.2					2	100.0
PERSONĪGIE MĒNEŠA VIDĒJIE IENĀKUMI	Zemi (219 Eur un mazāk)		1	100.0							1	100.0
	Vidēji augsti (300 Eur - 450 Eur)						1	48.3	1	51.7	2	100.0
	Augsti (451 Eur un vairāk)				1	50.1	1	49.9			2	100.0
KOPĒJIE MĀJSAIMNIECĪBAS IENĀKUMI	Līdz 250 EUR								1	100.0	1	100.0
	No 250 līdz 600 EUR		1	32.4			1	32.6	1	35.0	3	100.0
	No 600 līdz 1000 EUR				1	50.1	1	49.9			2	100.0
ATBILDĪGAIS PAR IKDIENAS LĒMUMIEM NAUDAS LIETĀS	Respondents/ -e				1	25.6	1	25.5	1	23.6	4	100.0
	Cits/-i ģimenes loceklis/ locekļi		1	49.3					1	50.7	2	100.0
BĒRNU SKAITS MĀJSAIMNIECĪBĀ	Nav bērnu līdz 18 gadiem				1	26.0			1	23.9	4	100.0
	1						1	100.0			1	100.0
	2		1	100.0							1	100.0
PIEAUGUŠO SKAITS MĀJSAIMNIECĪBĀ	1						1	100.0			1	100.0
	2				1	50.3			1	49.7	2	100.0
	3		1	47.8			1	52.2			2	100.0
	4 un vairāk								1	100.0	1	100.0
REĢIONS	Rīga						1	50.3			2	100.0
	Vidzeme				1	51.5			1	48.5	2	100.0
	Kurzeme						1	100.0			1	100.0
	Zemgale		1	100.0							1	100.0
APDZĪVOTĀS VIETAS TIPS 1	Rīga						1	50.3			2	100.0
	Cita pilsēta						1	100.0			1	100.0
	Lauki		1	32.0	1	35.0			1	33.0	3	100.0
APDZĪVOTĀS VIETAS TIPS 2	Pilsēta (100 000 - 1 000 000 iedz.)						1	50.3			2	100.0
	Vidēji liela pilsēta (15 000 - 100 000 iedz.)						1	100.0			1	100.0
	Ciemats, lauki (mazāk nekā 3 000 iedz.)		1	32.0	1	35.0			1	33.0	3	100.0

Bāze: respondenti, kuri pēdējo divu gadu laikā ir pieņēmuši lēmumu par konkrētā finanšu pakalpojuma izmantošanu vai, ja pēdējo divu gadu laikā nav pieņēmis lēmums par neviena finanšu pakalpojuma izmantošanu, konkrēto pakalpojumu izmanto pašlaik, n=6

Pētījums: Latvijas iedzīvotāju finanšu prātība

6. "Jūsaprāt, kuri no informācijas avotiem visvairāk ietekmēja Jūsu lēmumu par pakalpojuma-u izvēli?" - Q4. jaut.

a) Sociāldemogrāfiskie parametri - dzimums, vecums, sarunvaloda ģimenē

	VISI RESPONDENTI		DZIMUMS				VECUMS										SARUNVALODA ĢIMENĒ					
	Kol %	Skaitls	Vīrietis		Sieviete		18 - 24 gadi		25 - 34 gadi		35 - 44 gadi		45 - 54 gadi		55 - 64 gadi		65 - 79 gadi		Latviešu		Krievu	
			Kol %	Skaitls	Kol %	Skaitls	Kol %	Skaitls	Kol %	Skaitls	Kol %	Skaitls	Kol %	Skaitls	Kol %	Skaitls	Kol %	Skaitls	Kol %	Skaitls	Kol %	Skaitls
INFORMĀCIJA PAR KONKRĒTO PRODUKTU	59.0	315	56.0	142	61.7	173	58.1	46	59.8	73	60.0	60	65.7	65	56.6	39	49.3	32	62.3	214	53.9	100
Pa pastu saņemta informācija	1.7	9	1.6	4	1.8	5			1.7	2	2.0	2	2.0	2	2.9	2	1.6	1	1.8	6	1.6	3
Filālē saņemta informācija	30.5	163	28.1	71	32.7	92	34.1	27	29.5	36	24.0	24	35.3	35	33.4	23	27.9	18	29.9	103	31.8	59
Internetā atrastā informācija par konkrēto pakalpojumu	23.7	127	23.6	60	23.9	67	25.1	20	28.7	35	29.0	29	27.2	27	14.4	10	9.2	6	27.3	94	17.8	33
Informācija no uzņēmuma, kas piedāvā konkrēto pakalpojumu, pārdošanas personāla	19.7	105	20.1	51	19.4	54	20.2	16	14.7	18	20.0	20	25.3	25	21.8	15	16.8	11	21.0	72	17.3	32
LABĀKĀ PIRKUMA IETEIKUMI	16.2	86	13.9	35	18.2	51	17.7	14	18.0	22	22.1	22	17.3	17	11.6	8	4.6	3	17.2	59	14.7	27
Labākā pirkuma salīdzinājuma tabulas laikrakstu/ žurnālu finanšu ziņās	2.1	11	1.1	3	2.9	8	5.0	4	1.6	2	2.0	2	1.1	1	2.9	2			2.6	9	1.1	2
Internetā atrastā informācija par labāko pirkumu	9.0	48	8.7	22	9.2	26	11.4	9	13.1	16	11.0	11	8.1	8	4.3	3	1.5	1	9.5	33	8.1	15
Specializētie žurnāli/ publikācijas	2.6	14	1.9	5	3.2	9	2.5	2	3.3	4	3.0	3	1.0	1	2.9	2	3.1	2	2.3	8	3.2	6
Neatkarīga finanšu eksperta vai māktlera/ aģenta ieteikumi	4.2	22	3.6	9	4.7	13	2.5	2	2.5	3	7.0	7	8.1	8	2.9	2			4.4	15	3.9	7
VISPĀRĒJI IETEIKUMI	60.7	324	58.2	148	63.0	176	65.9	52	54.0	66	58.0	58	58.7	58	68.2	47	66.1	43	57.8	199	65.6	122
Draugu/ radnieku ieteikumi, kuri nestrādā finanšu pakalpojumu nozarē	41.9	224	41.9	107	41.8	117	50.7	40	38.4	47	35.9	36	42.6	42	42.1	29	46.1	30	40.5	140	43.5	81
Draugu/ radnieku ieteikumi, kuri strādā finanšu pakalpojumu nozarē	15.2	81	11.9	30	18.2	51	14.0	11	13.9	17	19.1	19	12.2	12	14.6	10	18.6	12	11.9	41	21.6	40
Darba devēja ieteikumi	14.0	74	12.7	32	15.1	42	10.2	8	10.6	13	13.1	13	17.1	17	23.2	16	10.7	7	13.5	46	14.5	27
MASU MEDIJI	33.4	178	35.2	89	31.7	89	39.3	31	36.9	45	39.1	39	32.4	32	26.0	18	20.0	13	32.2	111	35.6	66
Raksti laikrakstos	7.2	38	6.7	17	7.6	21	6.4	5	5.7	7	5.0	5	6.1	6	15.8	11	6.2	4	7.0	24	7.6	14
TV vai radio pārraides	12.1	64	11.2	28	12.9	36	7.6	6	5.8	7	10.0	10	15.2	15	20.3	14	18.5	12	11.5	39	13.0	24
Informācija interneta portālos	21.3	114	23.2	59	19.6	55	30.5	24	30.4	37	26.1	26	19.3	19	7.2	5	4.6	3	19.7	68	24.1	45
Sociālie tīkli	6.0	32	7.1	18	4.9	14	11.4	9	7.3	9	10.1	10	4.1	4					5.7	20	6.5	12
REKLĀMAS	27.3	146	28.7	73	26.0	73	31.7	25	32.9	40	29.1	29	23.3	23	21.7	15	21.5	14	27.2	94	27.0	50
Reklāmas laikrakstos	5.7	30	5.6	14	5.8	16	3.7	3	5.0	6	8.1	8	3.0	3	8.7	6	6.1	4	4.1	14	8.2	15
Reklāmas TV	15.6	83	17.8	45	13.6	38	10.1	8	18.1	22	19.0	19	14.2	14	14.5	10	15.4	10	15.4	53	15.2	28
Reklāmas internetā	11.1	59	11.4	29	10.8	30	17.8	14	14.0	17	13.1	13	10.1	10	7.3	5			9.9	34	12.4	23
Reklāmas citur	3.7	20	4.7	12	2.8	8	8.8	7	5.0	6	3.0	3			1.5	1	4.6	3	3.1	11	4.8	9
CITS	23.6	126	21.7	55	25.3	71	18.9	15	22.9	28	26.9	27	31.5	31	13.2	9	24.6	16	25.0	86	20.9	39
Paša/-s iepriekšējā pieredze	20.3	108	18.1	46	22.2	62	11.4	9	20.4	25	21.8	22	29.4	29	13.2	9	21.6	14	21.3	73	18.8	35
Cits informācijas avots	5.0	27	4.8	12	5.3	15	8.9	7	4.9	6	8.0	8	2.0	2	1.5	1	4.6	3	4.6	16	5.4	10
Nezina/ grūti pateikt	2.2	12	2.0	5	2.5	7	2.5	2	4.1	5	2.0	2	1.0	1	1.4	1	1.5	1	2.6	9	1.6	3
Kopā	100.0	534	100.0	254	100.0	280	100.0	79	100.0	122	100.0	100	100.0	99	100.0	69	100.0	65	100.0	344	100.0	186

Bāze: respondenti, kuri pēdējo divu gadu laikā ir pieņēmuši lēmumu par vismaz viena finanšu pakalpojuma izmantošanu, n=534
Vairākatbižu jautājums (% summa > 100)

6. "Jūsaprāt, kuri no informācijas avotiem visvairāk ietekmēja Jūsu lēmumu par pakalpojuma-u izvēli?" - Q4. jaut.

b) Sociāldemogrāfiskie parametri - ģimenes stāvoklis, izglītība

	VISI RESPONDENTI		ĢIMENES STĀVOKLIS										IZGLĪTĪBA													
	Kol %	Skaitls	Precējies		Neprecējies		Šķīries vai nedzīvo kopā ar vīru/sievu		Dzīvo ar partneri		Atraitnis		Nav oficiāli iegūtas izglītības		Nepabeigta pamatzglītība		Pamatizglītība		Nepabeigta vidējā		Vidējā		Vidējā speciālā		Augstākā	
			Kol %	Skaitls	Kol %	Skaitls	Kol %	Skaitls	Kol %	Skaitls	Kol %	Skaitls	Kol %	Skaitls	Kol %	Skaitls	Kol %	Skaitls	Kol %	Skaitls	Kol %	Skaitls	Kol %	Skaitls	Kol %	Skaitls
INFORMĀCIJA PAR KONKRĒTO PRODUKTU	59.0	315	60.6	137	58.6	65	61.0	39	58.5	55	50.7	17	49.7	1	43.1	3	47.2	23	51.7	12	53.9	79	64.1	95	64.5	102
Pa pastu saņemta informācija	1.7	9	2.2	5	2.8	3	1.6	1											4.4	1	2.8	4	2.8	4	2.8	4
Filālē saņemta informācija	30.5	163	30.6	69	35.1	39	31.2	20	26.5	25	30.0	10	49.7	1	29.3	2	32.7	16	21.5	5	24.7	36	31.1	46	36.0	57
Internetā atrastā informācija par konkrēto pakalpojumu	23.7	127	22.6	51	27.0	30	26.7	17	25.3	24	11.7	4			12.2	6	25.8	6	23.1	34	21.6	32	21.6	31	40	49
Informācija no uzņēmuma, kas piedāvā konkrēto pakalpojumu, pārdošanas personāla	19.7	105	20.8	47	18.0	20	24.9	16	17.4	16	14.8	5			13.8	1	12.6	6	12.8	3	16.3	24	27.7	41	19.1	30
LABĀKĀ PIRKUMA IETEIKUMI	16.2	86	18.2	41	17.1	19	12.8	8	17.0	16	5.9	2			29.8	2	4.0	2	13.3	3	15.7	23	12.2	18	24.0	38
Labākā pirkuma salīdzinājuma tabulas laikrakstu/ žurnālu finanšu ziņās	2.1	11	1.8	4	3.7	4			3.1	3											3.4	5	2.1	3	1.8	3
Internetā atrastā informācija par labāko pirkumu	9.0	48	9.7	22	14.4	16	4.8	3	7.4	7					29.8	2	4.0	2	8.9	2	7.4	11	8.8	13	11.2	18
Specializētie žurnāli/ publikācijas	2.6	14	3.1	7	2.6	3	1.6	1	1.1	1	5.9	2									3.4	5	1.6	1	5.1	8
Neatkarīga finanšu eksperta vai māktlera/ aģenta ieteikumi	4.2	22	5.4	12			6.4	4	6.5	6									4.4	1	4.2	6	2.7	4	7.1	11
VISPĀRĒJI IETEIKUMI	60.7	324	59.0	133	66.7	74	62.5	40	57.6	54	55.3	19	100.0	2	71.2	5	55.0	27	56.8	13	65.8	97	60.2	89	57.8	91
Draugu/ radnieku ieteikumi, kuri nestrādā finanšu pakalpojumu nozarē	41.9	224	38.9	88	45.2	50	43.6	28	41.5	39	46.1	16	50.3	1	71.2	5	42.5	21	39.7	9	50.9	75	39.7	59	34.2	54
Draugu/ radnieku ieteikumi, kuri strādā finanšu pakalpojumu nozarē	15.2	81	16.1	36	15.3	17	15.7	10	14.9	14	8.6	3	49.7	1			2.0	1	17.0	4	15.0	22	15.7	23	19.0	30
Darba devēja ieteikumi	14.0	74	11.6	26	14.6	16	22.0	14	12.8	12	12.3	4			13.7	1	12.4	6	8.6	2	12.3	18	15.0	22	16.0	25
MASU MEDIJI	33.4	178	35.5	80	34.3	38	31.4	20	32.6	31	23.6	8			43.7	3	10.0	5	30.3	7	38.8	57	31.8	47	37.3	59
Raksti laikrakstos	7.2	38	8.0	18	7.3	8	11.0	7	2.1	2	8.8	3														

Pētījums: Latvijas iedzīvotāju finanšu prātība

6. "Jūsaprāt, kuri no informācijas avotiem visvairāk ietekmēja Jūsu lēmumu par pakalpojuma/-u izvēli?" - Q4. jaut. c) Sociāldemogrāfiskie parametri - pamatnodarbošanās

	VISI RESPONDENTI		PAMATNODARBOŠANĀS															
	Kol %	Skaitis	Individuālais darbs		Algots darbs		Darba meklētājs		Mājsaimniece		Nestrādā slimības dēļ		Pensionārs		Students		Nestrādā un nemeklē darbu	
			Kol %	Skaitis	Kol %	Skaitis	Kol %	Skaitis	Kol %	Skaitis	Kol %	Skaitis	Kol %	Skaitis	Kol %	Skaitis	Kol %	Skaitis
INFORMĀCIJA PAR KONKRĒTO PRODUKTU	59.0	315	57.3	27	60.8	191	38.9	7	73.8	17	71.6	5	52.8	43	61.0	19	49.6	3
Pa pastu saņemtā informācija	1.7	9	2.1	1	1.9	6							2.5	2				
Filiālē saņemtā informācija	30.5	163	29.6	14	30.6	96	11.3	2	30.4	7	57.1	4	33.2	27	38.5	12		
Internetā atrastā informācija par konkrēto pakalpojumu	23.7	127	25.7	12	26.3	83	22.5	4	34.6	8	14.3	1	8.6	7	25.5	8	49.6	3
Informācija no uzņēmuma, kas piedāvā konkrēto pakalpojumu, pārdošanas personāla	19.7	105	23.4	11	19.6	61	21.9	4	21.9	5	57.3	4	13.3	11	19.3	6	17.4	1
LABĀKĀ PIRKUMA IETEIKUMI	16.2	86	27.7	13	17.5	55	5.7	1	16.9	4	14.3	1	5.0	4	16.2	5	17.4	1
Labākā pirkuma salīdzinājuma tabulas laikrakstu/žurnālu finanšu ziņās	2.1	11	2.1	1	1.6	5							1.3	1	9.6	3	17.4	1
Internetā atrastā informācija par labāko pirkumu	9.0	48	17.0	8	8.9	28	5.7	1	16.9	4	14.3	1	2.5	2	6.6	2		
Specializētie žurnāli/ publikācijas	2.6	14	8.4	4	2.6	8							1.2	1	3.2	1		
Neatkarīga finanšu eksperta vai māklera/ aģenta ieteikumi	4.2	22	6.5	3	5.2	16			4.1	1			1.3	1	3.2	1		
VISPĀRĒJI IETEIKUMI	60.7	324	59.7	28	61.3	192	61.3	11	43.2	10	100.0	7	58.1	48	68.0	21	34.1	2
Draugu/ radnieku ieteikumi, kuri nestrādā finanšu pakalpojumu nozarē	41.9	224	40.3	19	40.4	127	44.5	8	34.3	8	84.8	6	42.4	35	51.9	16	34.1	2
Draugu/ radnieku ieteikumi, kuri strādā finanšu pakalpojumu nozarē	15.2	81	19.5	9	15.0	47	5.7	1	8.9	2	15.2	1	14.5	12	19.3	6		
Darba devēja ieteikumi	14.0	74	6.4	3	18.6	58	22.4	4	4.1	1			7.3	6	6.5	2		
MASU MEDIJI	33.4	178	46.9	22	34.3	108	28.1	5	34.8	8	14.3	1	20.8	17	35.6	11	34.1	2
Raksti laikrakstos	7.2	38	8.5	4	6.4	20			4.5	1	14.3	1	11.2	9	6.6	2	17.4	1
TV vai radio pārraides	12.1	64	17.7	8	9.9	31	22.5	4	4.5	1			17.1	14	9.9	3	34.1	2
Informācija interneta portālos	21.3	114	25.4	12	24.4	77	11.4	2	30.3	7	14.3	1	3.7	3	26.0	8	17.4	1
Sociālie tīkli	6.0	32	12.7	6	4.8	15	5.7	1			14.3	1			25.8	8		
REKLĀMAS	27.3	146	36.3	17	27.2	86	11.0	2	30.8	7	14.3	1	22.0	18	29.2	9	34.1	2
Reklāmas laikrakstos	5.7	30	4.5	2	6.1	19			4.5	1			7.5	6				
Reklāmas TV	15.6	83	30.1	14	14.6	46	5.4	1	13.5	3			14.8	12	6.5	2	34.1	2
Reklāmas internetā	11.1	59	15.2	7	12.1	38	5.7	1	17.4	4					26.0	8	17.4	1
Reklāmas citur	3.7	20	2.1	1	3.8	12					14.3	1	4.8	4	6.5	2		
CITS	23.6	126	32.1	15	23.9	75	22.1	4	30.3	7			20.5	17	22.5	7		
Paša/-s iepriekšējā pieredze	20.3	108	27.8	13	20.4	64	22.1	4	30.3	7			18.1	15	12.9	4		
Cits informācijas avots	5.0	27	12.8	6	4.5	14							3.6	3	12.9	4		
Nezina/ grūti pateikt	2.2	12			2.2	7	5.6	1	8.7	2			1.2	1			16.3	1
Kopā	100.0	534	100.0	47	100.0	314	100.0	18	100.0	23	100.0	7	100.0	82	100.0	31	100.0	6

Bāze: respondenti, kuri pēdējo divu gadu laikā ir pieņēmuši lēmumu par vismaz viena finanšu pakalpojuma izmantošanu, n=534
Vairākatbilzību jautājums (% summa > 100)

6. "Jūsaprāt, kuri no informācijas avotiem visvairāk ietekmēja Jūsu lēmumu par pakalpojuma/-u izvēli?" - Q4. jaut. d) Sociāldemogrāfiskie parametri - mēneša vidējie ienākumi uz vienu cilvēku ģimenē, personīgie mēneša ienākumi, kopējie mājsaimniecības ienākumi

	VISI RESPONDENTI		MĒNEŠA VIDĒJIE IENĀKUMI UZ VIENU CILVĒKU ĢIMENĒ								PERSONĪGIE MĒNEŠA VIDĒJIE IENĀKUMI								KOPĒJIE MĀJSAIMNIECĪBAS IENĀKUMI									
	Kol %	Skaitis	Zemi		Vidēji zemi		Vidēji augsti		Augsti		Zemi		Vidēji zemi		Vidēji augsti		Augsti		Līdz 250 EUR		No 250 līdz 600 EUR		No 600 līdz 1000 EUR		No 1000 līdz 1500 EUR		1500 EUR un vairāk	
			Kol %	Skaitis	Kol %	Skaitis	Kol %	Skaitis	Kol %	Skaitis	Kol %	Skaitis	Kol %	Skaitis	Kol %	Skaitis	Kol %	Skaitis	Kol %	Skaitis	Kol %	Skaitis	Kol %	Skaitis	Kol %	Skaitis	Kol %	Skaitis
INFORMĀCIJA PAR KONKRĒTO PRODUKTU	59.0	315	50.0	56	54.2	49	62.4	68	66.9	85	53.9	53	50.0	39	66.3	84	64.1	78	50.6	39	54.2	113	67.4	85	71.7	28	82.6	10
Pa pastu saņemtā informācija	1.7	9	.9	1	2.2	2	1.9	2	2.4	3	3.1	3	1.3	1	.8	1	3.3	4	1.3	1	2.0	4	1.6	2	2.5	1		
Filiālē saņemtā informācija	30.5	163	23.2	26	29.9	27	36.8	40	36.1	46	21.3	21	31.0	24	40.9	52	31.4	38	22.1	17	29.2	61	40.3	51	25.6	10	41.7	
Internetā atrastā informācija par konkrēto pakalpojumu	23.7	127	18.9	21	18.7	17	23.7	26	28.2	36	23.4	23	11.4	9	19.7	25	32.6	40	19.5	15	18.6	39	26.2	33	38.2	15	49.9	
Informācija no uzņēmuma, kas piedāvā konkrēto pakalpojumu, pārdošanas personāla	19.7	105	16.8	19	16.5	15	18.5	20	24.6	31	21.4	21	19.2	15	19.1	24	20.7	25	22.1	17	17.7	37	20.7	26	20.7	8	41.4	
LABĀKĀ PIRKUMA IETEIKUMI	16.2	86	8.9	10	8.8	8	17.5	19	21.5	27	8.2	8	7.7	6	15.0	19	19.8	24	13.0	10	14.4	30	14.4	18	35.9	14	42.0	5
Labākā pirkuma salīdzinājuma tabulas laikrakstu/žurnālu finanšu ziņās	2.1	11	1.2	1	1.9	2	3.1	4	2.1	2	1.2	1	2.4	3	.8	1			2.4	5	1.6	2	5.1	2				
Internetā atrastā informācija par labāko pirkumu	9.0	48	6.3	7	3.3	3	10.1	11	10.1	13	5.1	5	5.0	4	7.8	10	8.9	11	11.8	9	6.7	14	7.1	9	17.7	7	25.1	
Specializētie žurnāli/ publikācijas	2.6	14	.8	1	2.2	2	4.7	5	3.1	4	2.0	2	1.2	1	1.5	2	4.2	5	1.2	1	2.9	6	1.6	2	5.1	2	8.5	
Neatkarīga finanšu eksperta vai māklera/ aģenta ieteikumi	4.2	22	1.8	2	4.3	4	2.8	3	7.4	9	1.0	1	2.6	2	4.9	6	6.7	8			4.4	9	4.1	5	15.6	6	8.4	
VISPĀRĒJI IETEIKUMI	60.7	324	61.4	69	60.0	55	59.1	64	62.4	79	57.1	56	57.5	45	60.0	76	60.7	74	68.6	53	60.4	126	54.8	69	69.2	27	58.7	7
Draugu/ radnieku ieteikumi, kuri nestrādā finanšu pakalpojumu nozarē	41.9	224	45.5	51	43.4	40	41.4	45	36.8	47	45.8	45	39.5	31	42.5	54	35.1	43	49.1	38	42.1	88	37.3	47	43.2	17	33.0	
Draugu/ radnieku ieteikumi, kuri strādā finanšu pakalpojumu nozarē	15.2	81	13.5	15	11.0	10	11.1	12	20.7	26	9.3	9	10.1	8	16.1	20	14.7	18	14.3	11	14.8	31	11.9	15	13.1	5	42.3	
Darba devēja ieteikumi	14.0	74	13.3	15	11.0	10	15.9	17	17.4	22	9.2	9	17.0	13	11.1	14	21.5	26	18.2	14	14.1	29	14.4	18	17.8	7		
MASU MEDIJI	33.4	178	23.3	26	27.5	25	36.5	40	38.6	49	28.6	28	24.5	19	30.4	39	36.2	44	39.0	30	28.7	60	30.1	38	38.5	15	67.3	8
Raksti laikrakstos	7.2	38	3.7	4	6.7	6	9.2	10	10.1	13	4.3	4	7.7	6	6.3	8	5.0	6	9.2	7	10.2	21	2.4	3	2.4	1	25.1	
TV vai radio pārraides	12.1	64	10.8	12	8.9	8	11.2	12	15.0	19	13.4	13	7.8	6	9.4	12	9.2	11	23.3	18	11.7	24	5.7	7	7.6	3	8.7	
Informācija interneta portālos	21.3	114	15.2	17	16.5	15	22.7	25	24.4	31	17.3	17	14.1	11	18.7	24	25.3	31	19.4	15	15.8	33	21.2	27	36.0	14	42.5	
Sociālie tīkli	6.0	32	1.8	2	4.4	4	9.0	10	6.3	8	5.1	5	3.9	3	3.1	4	6.2	8			4.4	9	4.1	5	15.6	6	8.4	
REKLĀMAS	27.3	146	26.1	29	28.8	26	25.4	28	22.5	29	24.7	24	27.0	21	28.1													

Pētījums: Latvijas iedzīvotāju finanšu pratība

6. "Jūsuprāt, kuri no informācijas avotiem visvairāk ietekmēja Jūsu lēmumu par pakalpojuma- u izvēli?" - Q4. Jaut. e) Sociāldemogrāfiskie parametri - atbildīgais par ikdienas lēmumiem naudas lietās, bērnu skaits māsaiņniecībā, pieaugušo skaits māsaiņniecībā

INFORMĀCIJA PAR KONKRĒTO PRODUKTU	VISI RESPONDENTI		ATBILDĪGAIS PAR IKDIENAS LĒMUMIEM NAUDAS LIETĀS										BĒRNU SKAITS MĀSAIŅNIECĪBĀ						PIEAUGUŠO SKAITS MĀSAIŅNIECĪBĀ									
	Kol %	Skaits	Respondents/ -e		Respondents/ -e un Respondenta partneris/ -e		Respondents/ -e un kāds/ -i cits/ -i ģimenes loceklis/ locekļi		Respondenta partneris/ -e		Cits/ -i ģimenes loceklis/ locekļi		Nav bērnu līdz 18 gadiem		1		2		3 un vairāk		1		2		3		4 un vairāk	
			Kol %	Skaits	Kol %	Skaits	Kol %	Skaits	Kol %	Skaits	Kol %	Skaits	Kol %	Skaits	Kol %	Skaits	Kol %	Skaits	Kol %	Skaits	Kol %	Skaits	Kol %	Skaits	Kol %	Skaits	Kol %	Skaits
INFORMĀCIJA PAR KONKRĒTO PRODUKTU	59.0	315	61.9	144	60.2	116	61.4	16	51.7	15	47.7	23	57.8	174	55.0	72	69.9	51	64.8	11	56.7	48	59.9	155	59.6	66	58.2	41
Pa pastu saņemta informācija	1.7	9	1.7	4	2.1	4	3.9	1					2.4	7	8	1	1.3	1		1.2	1	2.4	6			2.8	2	
Filāle saņemta informācija	30.5	163	32.1	75	28.6	55	46.1	12	24.2	7	29.1	14	31.9	96	27.4	36	24.6	18	41.2	7	29.5	25	28.2	73	32.7	36	33.8	24
Internetā atrastā informācija par konkrēto pakalpojumu	23.7	127	27.5	64	24.8	48	7.5	2	17.3	5	16.3	8	20.8	63	22.1	29	41.3	30	23.3	4	25.9	22	25.5	66	21.5	24	18.4	13
Informācija no uzņēmuma, kas piedāvā konkrēto pakalpojumu, pārdošanas personāla	19.7	105	21.6	50	16.7	32	34.4	9	17.0	5	16.8	8	21.0	63	16.1	21	24.6	18	12.1	2	18.9	16	20.2	52	19.8	22	21.5	15
LABĀKĀ PIRKUMA IETEIKUMI	16.2	86	19.9	46	15.4	30	11.2	3	13.7	4	4.1	2	13.6	41	18.4	24	22.2	16	23.2	4	17.6	15	15.9	41	11.9	13	21.3	15
Labākā pirkuma saīdinājuma tabulas laikrakstu žurnālu finanšu ziņās	2.1	11	2.2	5	2.1	4							2.0	6	1.5	2	2.7	2	5.6	1	1.1	1	1.5	4	2.7	3	2.8	2
Internetā atrastā informācija par labāko pirkumu	9.0	48	11.6	27	7.1	14	11.2	3	10.3	3	2.0	1	6.9	21	9.9	13	15.2	11	12.0	2	11.6	10	9.6	25	3.6	4	11.3	8
Specializētie žurnāli/ publikācijas	2.6	14	3.9	9	2.1	4							2.6	8	2.3	3	4.1	3			2.2	2	1.5	4	4.6	5	4.2	3
Neatkarīga finanšu eksperta vai māķera/ aģenta ieteikumi	4.2	22	4.0	9	5.2	10			6.7	2			3.8	11	6.2	8	2.8	2	5.6	1	3.7	3	5.1	13	1.9	2	5.8	4
VISPĀRĒJI IETEIKUMI	60.7	324	64.9	151	57.5	111	57.7	15	44.7	13	66.7	32	64.2	193	56.5	74	53.4	39	58.4	10	63.4	54	58.0	150	62.2	69	64.5	45
Draugu/ radnieku ieteikumi, kuri nestrādā finanšu pakalpojumu nozarē	41.9	224	42.5	99	39.7	77	42.1	11	41.3	12	48.0	23	46.8	141	35.6	47	37.0	27	40.9	7	45.6	39	41.2	107	43.1	48	41.8	29
Draugu/ radnieku ieteikumi, kuri strādā finanšu pakalpojumu nozarē	15.2	81	16.7	39	15.7	30	11.8	3	3.4	1	16.6	8	12.6	38	17.7	23	17.9	13	11.6	2	17.5	15	13.3	34	15.5	17	16.9	12
Darba devēja ieteikumi	14.0	74	18.2	42	11.5	22	3.8	1	6.5	2	14.8	7	15.8	47	12.4	16	8.0	6	17.4	3	13.3	11	15.5	40	9.2	10	15.7	11
MASU MEDIJI	33.4	178	34.3	80	35.7	69	27.3	7	27.7	8	22.9	11	33.5	101	34.5	45	34.4	25	35.2	6	34.1	29	33.1	86	32.7	36	37.3	26
Raksti laikrakstos	7.2	38	8.6	20	6.8	13	4.0	1	3.6	1	4.2	2	10.0	30	3.9	5	2.8	2			10.6	9	6.6	17	6.5	7	5.8	4
TV vai radio pārrādes	12.1	64	14.6	34	11.1	21	8.2	2	10.7	3	6.3	3	14.8	44	9.3	12	8.3	6	11.8	2	15.3	13	10.2	26	16.5	18	10.0	7
Informācija interneta portālos	21.3	114	20.2	47	23.1	45	23.1	6	20.5	6	18.8	9	19.2	58	27.6	36	23.2	17	17.8	3	17.8	15	23.8	62	19.9	22	21.4	15
Sociālie tīkli	6.0	32	7.2	17	4.6	9	3.7	1					5.2	16	8	9.7	7	5.6	1		5.9	5	5.7	15	3.5	4	11.5	8
REKLĀMAS	27.3	146	28.2	66	27.1	52	34.1	9	24.3	7	18.7	9	25.1	76	29.0	38	30.3	22	47.1	8	26.7	23	25.4	66	26.2	29	38.7	27
Reklāmas laikrakstos	5.7	30	6.0	14	6.9	13			6.7	2	2.0	1	5.7	17	5.4	7	8.4	6			5.9	5	5.5	14	5.4	6	7.2	5
Reklāmas TV	15.6	83	16.7	39	14.2	27	19.0	5	17.4	5	10.4	5	14.6	44	14.7	19	17.9	13	35.4	6	15.0	13	15.2	39	15.4	17	20.2	14
Reklāmas internetā	11.1	59	9.5	22	12.5	24	18.8	5	7.3	2	12.4	6	7.0	21	15.3	20	17.9	13	29.5	5	8.2	7	10.0	26	10.0	11	21.5	15
Reklāmas citur	3.7	20	3.4	8	2.6	5	14.8	4	3.4	1	2.0	1	3.5	11	5.3	7	1.4	1			3.5	3	2.3	6	4.4	5	7.0	5
CITS	23.6	126	28.3	66	23.9	46	3.7	1	23.7	7	10.2	5	18.5	56	27.6	36	32.9	24	35.5	6	24.7	21	23.1	60	25.3	28	20.1	14
Paša/ s iepriekšējā pieredze	20.3	108	24.0	56	21.8	42			20.2	6	6.1	3	15.9	48	22.8	30	29.0	21	29.4	5	21.3	18	20.8	54	21.7	24	13.0	9
Cits informācijas avots	5.0	27	5.5	13	5.2	10	3.7	1	3.4	1	4.1	2	3.5	11	7.8	10	6.7	5	6.1	1	5.8	5	4.2	11	4.5	5	8.5	6
Nezinā/ grūti pateikt	2.2	12	.8	2	1.5	3	3.8	1	7.0	2	8.5	4	2.6	8	2.3	3	1.4	1			1.1	1	2.7	7	2.7	3	1.4	1
Kopā	100.0	534	100.0	233	100.0	193	100.0	26	100.0	29	100.0	48	100.0	301	100.0	131	100.0	73	100.0	17	100.0	85	100.0	259	100.0	111	100.0	70

Bāze: respondenti, kuri pēdējo divu gadu laikā ir pieņēmuši lēmumu par vienu finanšu pakalpojuma izmantošanu, n=534
Vairākābīžu jautājums (% summa > 100)

6. "Jūsuprāt, kuri no informācijas avotiem visvairāk ietekmēja Jūsu lēmumu par pakalpojuma- u izvēli?" - Q4. Jaut. f) Sociāldemogrāfiskie parametri - reģions, apdzīvotās vietas tips

INFORMĀCIJA PAR KONKRĒTO PRODUKTU	VISI RESPONDENTI		REĢIONS												APDZĪVOTĀS VIETAS TIPS 1						APDZĪVOTĀS VIETAS TIPS 2					
	Kol %	Skaits	Rīga		Vidzeme		Kurzeme		Zemgale		Latgale		Rīga		Cita pilsēta		Lauki		Pilsēta		Vidējā lielā pilsēta		Mazpilsēta		Ciemats, lauki	
			Kol %	Skaits	Kol %	Skaits	Kol %	Skaits	Kol %	Skaits	Kol %	Skaits	Kol %	Skaits	Kol %	Skaits	Kol %	Skaits	Kol %	Skaits	Kol %	Skaits	Kol %	Skaits	Kol %	Skaits
INFORMĀCIJA PAR KONKRĒTO PRODUKTU	59.0	315	52.1	87	65.6	95	65.8	48	65.1	52	47.5	33	52.1	87	70.5	125	54.3	103	52.1	87	72.9	78	66.9	47	54.3	103
Pa pastu saņemta informācija	1.7	9	1.2	2	2.1	3	1.4	1	2.5	2	1.5	1	1.2	2	1.7	3	2.1	4	1.2	2	.9	1	3.0	2	2.1	4
Filāle saņemta informācija	30.5	163	21.7	36	30.3	44	26.1	19	53.8	43	30.2	21	21.7	36	42.3	75	27.3	52	21.7	36	46.8	50	35.4	25	27.3	52
Internetā atrastā informācija par konkrēto pakalpojumu	23.7	127	29.3	49	28.9	42	25.5	19	16.4	13	5.8	4	29.3	49	24.1	43	18.6	35	29.3	49	24.0	26	24.1	17	18.6	35
Informācija no uzņēmuma, kas piedāvā konkrēto pakalpojumu, pārdošanas personāla	19.7	105	16.8	28	27.0	39	31.9	23	3.8	3	17.2	12	16.8	28	25.0	44	17.4	33	16.8	28	21.6	23	30.2	21	17.4	33
LABĀKĀ PIRKUMA IETEIKUMI	16.2	86	19.4	32	18.6	27	16.3	12	11.3	9	8.5	6	19.4	32	12.2	22	17.0	32	19.4	32	14.8	16	8.3	6	17.0	32
Labākā pirkuma saīdinājuma tabulas laikrakstu žurnālu finanšu ziņās	2.1	11	.6	1	2.1	3	5.3	4	2.6	2	1.4	1	.6	1	4.4	8	1.1	2	.6	1	4.6	5	4.1	3	1.1	2
Internetā atrastā informācija par labāko pirkumu	9.0	48	7.8	13	13.7	20	4.0	3	10.1	8	5.6	4	7.8	13	5.5	10	13.2	25	7.8	13	7.4	8	2.7	2	13.2	25
Specializētie žurnāli/ publikācijas	2.6	14	6.0	10	2.1	3							6.0	10	1.7	3	.6	1	6.0	10			4.2	3	.6	1
Neatkarīga finanšu eksperta																										

Pētījums: Latvijas iedzīvotāju finanšu prātība

7. "Lūdzu, novērtējiet, cik lielā mērā Jūs personīgi piekristat katram no šiem apgalvojumiem, izmantojot 5-punktu skalu, kur 1 nozīmē, ka Jūs nemaz nepiekrītat un 5 – ka pilnībā piekristat apgalvojumam?" - Q5. jaut.

7.1. "Pirms es kaut ko pērku, es rūpīgi apsveru, vai varu to atļauties pirkt"

		nemaz nepiekrītu		2		3		4		pilnībā piekrītu		Nezina/ grūti pateikt		Kopā	
		Skaitis	Rindu %	Skaitis	Rindu %	Skaitis	Rindu %	Skaitis	Rindu %	Skaitis	Rindu %	Skaitis	Rindu %	Skaitis	Rindu %
VISI RESPONDENTI		24	2.4	50	5.0	135	13.3	189	18.6	605	60.1	6	.6	1009	100.0
DZIMUMS	Vīrietis	18	3.8	23	4.9	79	16.6	97	20.3	254	53.8	3	.6	474	100.0
	Sieviete	6	1.1	27	5.1	56	10.4	92	17.2	351	65.7	3	.6	535	100.0
VECUMS	18 - 24 gadi	4	3.4	10	8.4	22	18.4	29	24.3	53	44.6	1	.9	119	100.0
	25 - 34 gadi	10	5.0	7	3.5	39	19.2	47	23.1	99	48.8	1	.5	203	100.0
	35 - 44 gadi	2	1.2	12	6.9	30	17.3	37	21.5	91	52.6	1	.6	173	100.0
	45 - 54 gadi	3	1.7	11	6.1	20	11.0	42	23.1	104	57.5	1	.5	181	100.0
	55 - 64 gadi	3	1.9	8	5.1	10	6.5	15	9.7	118	76.7			154	100.0
	65 - 79 gadi	2	1.1	2	1.1	14	7.9	19	10.6	140	78.2	2	1.1	179	100.0
SARUNVALODA ĢIMENĒ	Latviešu	12	2.0	34	5.7	87	14.3	128	21.0	345	56.9	1	.2	607	100.0
	Krievu	12	3.0	16	4.0	45	11.3	61	15.4	256	65.0	5	1.2	395	100.0
ĢIMENES STĀVOKLIS	Precējies	9	2.1	22	5.2	56	13.1	71	16.7	267	62.6	2	.5	427	100.0
	Neprecējies	5	2.5	11	5.6	27	13.7	47	23.8	106	54.4			196	100.0
	Šķīries vai nedzīvo kopā ar vīru/ sievu	3	2.6	9	7.4	14	11.5	25	20.5	70	58.0			121	100.0
	Dzīvo ar partneri	4	2.6	4	2.6	31	20.4	38	25.1	72	47.9	2	1.3	151	100.0
	Atraītnis	1	1.0	3	3.1	5	4.8	6	5.8	87	84.4	1	1.0	103	100.0
IZGLĪTĪBA	Nav oficiāli iegūtas izglītības									5	100.0			5	100.0
	Nepabeigta pamatzglītība	2	15.1			3	22.9			8	62.0			13	100.0
	Pamatzglītība	3	3.3	2	2.3	12	12.9	21	22.1	54	58.4	1	1.1	93	100.0
	Nepabeigta vidējā	1	2.8	2	5.4	8	22.1	9	25.5	16	44.1			36	100.0
	Vidējā	7	2.6	13	5.0	38	14.2	50	18.9	154	58.6	2	.7	264	100.0
	Vidējā speciālā	8	2.5	17	5.3	35	10.9	53	16.6	206	64.4	1	.3	320	100.0
	Augstākā	3	1.1	16	5.8	39	14.0	56	20.0	162	58.4	2	.7	278	100.0
PAMATNODARBOŠANĀS	Individuālais darbs	2	2.6	3	4.0	10	13.0	19	25.2	40	52.7	2	2.6	76	100.0
	Algots darbs	13	2.5	32	6.0	87	16.4	110	20.7	285	54.2	1	.2	528	100.0
	Darba meklētājs	1	2.0	3	6.4	6	12.4	11	23.0	27	56.3			48	100.0
	Mājsaimniece	1	2.5	2	5.2	7	18.1	4	10.6	24	63.6			38	100.0
	Nestrādā slimības dēļ	1	5.3			1	5.8	5	27.7	11	61.2			18	100.0
	Pensionārs	3	1.3	4	1.8	17	7.4	23	9.9	179	78.7	2	.9	228	100.0
	Students	2	4.2	5	10.3	5	10.2	14	28.3	22	44.9	1	2.1	49	100.0
	Nestrādā un nemeklē darbu									8	100.0			8	100.0
MĒNEŠA VIDĒJIE IENĀKUMI UZ VIENU CILVĒKU ĢIMENĒ	Zemi (199 Eur un mazāk)	3	1.5	4	2.0	26	13.1	43	21.6	122	61.7			198	100.0
	Vidēji zemi (200 Eur - 259 Eur)	4	1.9	9	4.3	29	13.7	29	13.4	140	65.8	2	.9	213	100.0
	Vidēji augsti (260 Eur - 350 Eur)	1	.5	12	5.6	20	9.1	44	20.8	136	63.6	1	.5	214	100.0
	Augsti (351 Eur un vairāk)	11	5.4	15	7.4	40	19.7	36	17.4	101	49.6	1	.5	204	100.0
PERSONĪGIE MĒNEŠA VIDĒJIE IENĀKUMI	Zemi (219 Eur un mazāk)	5	2.5	10	5.1	20	10.0	39	19.6	123	61.9	2	1.0	199	100.0
	Vidēji zemi (220 Eur - 299 Eur)	1	.6	2	1.1	17	9.2	27	14.5	136	74.5			183	100.0
	Vidēji augsti (300 Eur - 450 Eur)	5	2.2	11	4.8	31	13.4	42	18.3	139	61.0	1	.4	229	100.0
	Augsti (451 Eur un vairāk)	8	4.0	17	8.6	38	19.1	41	20.6	93	46.7	2	1.0	199	100.0
KOPĒJIE MĀJSAIMNIECĪBAS IENĀKUMI	Līdz 250 EUR	3	1.8	5	3.0	14	8.1	34	19.3	117	67.3	1	.6	174	100.0
	No 250 līdz 600 EUR	4	1.0	13	3.4	45	11.4	67	17.0	260	66.9	1	.3	390	100.0
	No 600 līdz 1000 EUR	5	2.4	18	8.4	38	17.8	41	19.1	111	51.8	1	.5	214	100.0
	No 1000 līdz 1500 EUR	4	6.1	3	4.8	16	24.7	13	20.6	27	42.2	1	1.6	64	100.0
	1500 EUR un vairāk	1	4.0	3	12.6	4	16.4	5	20.8	11	46.3			24	100.0
ATBILDĪGAIS PAR IKDIENAS LĒMUMIEM NAUDAS LIETĀS	Respondents/ -e	9	2.0	19	4.1	53	11.4	85	18.2	296	63.9	2	.4	464	100.0
	Respondents/ -e un respondenta partneris/-e	7	2.0	18	5.2	54	15.3	67	19.1	200	57.5	3	.9	349	100.0
	Respondents/-e un kāds/-i cits/-i ģimenes loceklis/ locekļi	1	1.9	2	4.0	7	13.0	7	13.4	36	67.7			53	100.0
	Respondenta partneris/-e	3	5.6	4	7.9	8	15.9	9	17.7	27	52.9			51	100.0
	Cits/-i ģimenes loceklis/ locekļi	3	3.8	5	6.4	10	12.8	19	24.3	40	51.4	1	1.3	78	100.0
BĒRNU SKAITS MĀJSAIMNIECĪBĀ	Nav bērnu līdz 18 gadiem	10	1.6	28	4.5	73	11.7	103	16.4	403	64.9	5	.8	622	100.0
	1	10	4.7	12	5.7	35	16.4	49	23.1	106	50.2			212	100.0
	2	3	2.5	9	7.7	19	16.1	27	23.0	58	49.9	1	.9	117	100.0
	3 un vairāk					5	17.8	5	17.8	18	64.4			28	100.0
PIEAUGUŠO SKAITS MĀJSAIMNIECĪBĀ	1	2	1.0	11	5.4	16	7.7	35	16.6	143	69.3			207	100.0
	2	16	3.3	21	4.5	74	15.5	86	18.0	274	57.9	4	.8	475	100.0
	3	3	1.6	12	6.3	27	14.4	44	23.6	100	53.6	1	.5	187	100.0
	4 un vairāk	3	2.6	5	4.2	16	13.5	21	17.7	72	61.1	1	.8	118	100.0
REĢIONS	Rīga	7	2.1	14	4.3	41	12.5	58	17.6	204	62.3	4	1.2	328	100.0
	Vidzeme	11	3.9	16	5.8	38	13.6	50	17.9	162	58.4	1	.4	278	100.0
	Kurzeme			12	9.3	22	16.6	37	28.1	59	45.3	1	.7	131	100.0
	Zemgale	4	3.2			14	11.2	21	16.9	84	68.7			123	100.0
	Latgale	2	1.4	8	5.4	20	13.3	23	15.4	96	64.4			149	100.0
APDZĪVOTĀS VIETAS TIPS 1	Rīga	7	2.1	14	4.3	41	12.5	58	17.6	204	62.3	4	1.2	328	100.0
	Cita pilsēta	12	3.2	20	5.6	48	13.1	68	18.6	216	59.2	1	.3	365	100.0
	Lauki	5	1.6	16	5.1	46	14.4	63	19.7	185	58.9	1	.3	316	100.0
APDZĪVOTĀS VIETAS TIPS 2	Pilsēta (100 000 - 1 000 000 iedz.)	7	2.1	14	4.3	41	12.5	58	17.6	204	62.3	4	1.2	328	100.0
	Vidēji liela pilsēta (15 000 - 100 000 iedz.)	6	2.8	14	6.6	30	13.9	40	18.7	123	57.6	1	.5	214	100.0
	Mazpilsēta (3 000 - 15 000 iedz.)	6	3.9	6	4.1	18	11.9	28	18.5	93	61.5			151	100.0
	Ciemat, lauki (mazāk nekā 3 000 iedz.)	5	1.6	16	5.1	46	14.4	63	19.7	185	58.9	1	.3	316	100.0

Bāze: visi respondenti, n=1009

Pētījums: Latvijas iedzīvotāju finanšu prātība

7. "Lūdzu, novērtējiet, cik lielā mērā Jūs personīgi piekristat katram no šiem apgalvojumiem, izmantojot 5-punktu skalu, kur 1 nozīmē, ka Jūs nemaz nepiekrītat un 5 – ka pilnībā piekristat apgalvojumam?" - Q5. jaut.

7.2. "Labāk ar tukšu vēderu gulēt iet, nekā ar parādiem piecelties"

	nemaz nepiekrītu		2		3		4		pilnībā piekrītu		Nezina/ grūti pateikt		Kopā		
	Skaitis	Rindu %	Skaitis	Rindu %	Skaitis	Rindu %	Skaitis	Rindu %	Skaitis	Rindu %	Skaitis	Rindu %	Skaitis	Rindu %	
VISI RESPONDENTI	78	7.7	89	8.8	184	18.2	191	19.0	429	42.5	38	3.8	1009	100.0	
DZIMUMS	Vīrietis	44	9.2	47	10.0	99	21.0	97	20.5	164	34.5	23	4.9	474	100.0
	Sieviete	34	6.3	42	7.8	85	15.8	94	17.6	265	49.6	15	2.8	535	100.0
VECUMS	18 - 24 gadi	15	12.6	20	16.8	33	27.8	25	20.9	20	16.9	6	5.1	119	100.0
	25 - 34 gadi	26	12.8	20	9.9	44	21.7	36	17.7	67	33.0	10	4.9	203	100.0
	35 - 44 gadi	10	5.8	14	8.1	43	24.9	40	23.1	62	35.8	4	2.3	173	100.0
	45 - 54 gadi	12	6.6	22	12.3	34	18.7	39	21.5	69	38.1	5	2.7	181	100.0
	55 - 64 gadi	7	4.6	8	5.2	17	11.0	31	20.1	84	54.5	7	4.5	154	100.0
	65 - 79 gadi	8	4.5	5	2.8	13	7.3	20	11.1	127	70.9	6	3.4	179	100.0
SARUNVALODA ĢIMENĒ	Latviešu	42	6.8	45	7.4	109	18.0	122	20.2	268	44.1	21	3.5	607	100.0
	Krievu	36	9.1	42	10.6	73	18.5	68	17.2	159	40.4	17	4.3	395	100.0
ĢIMENES STĀVOKLIS	Precējies	27	6.3	30	7.1	79	18.5	88	20.7	186	43.4	17	4.0	427	100.0
	Neprecējies	20	10.1	25	12.7	40	20.2	36	18.3	68	35.1	7	3.6	196	100.0
	Šķīries vai nedzīvo kopā ar vīru/ sievieti	8	6.6	7	5.8	23	19.2	23	18.9	57	47.0	3	2.5	121	100.0
	Dzīvo ar partneri	17	11.2	15	9.9	33	21.9	32	21.2	49	32.6	5	3.2	151	100.0
	Atraitis	6	6.0	9	8.9	7	6.8	11	10.9	66	63.5	4	3.9	103	100.0
IZGLĪTĪBA	Nav oficiāli iegūtas izglītības	2	38.6	1	19.6	1	20.8			1	21.1			5	100.0
	Nepabeigta pamatizglītība					4	30.6	2	14.9	7	54.4			13	100.0
	Pamatizglītība	10	10.6	7	7.6	19	20.5	12	12.9	40	43.1	5	5.3	93	100.0
	Nepabeigta vidējā	1	2.8	7	19.5	9	24.9	4	11.1	15	41.6			36	100.0
	Vidējā	25	9.4	22	8.3	46	17.5	50	18.7	109	41.5	12	4.6	264	100.0
	Vidējā speciālā	24	7.4	30	9.4	43	13.5	58	18.3	152	47.4	13	4.1	320	100.0
	Augstākā	16	5.7	22	7.9	62	22.3	65	23.5	105	37.7	8	2.9	278	100.0
PAMATNODARBOŠANĀS	Individuālais darbs	9	11.6	7	9.2	13	17.0	24	31.9	19	25.2	4	5.2	76	100.0
	Algots darbs	40	7.5	60	11.4	110	20.8	105	19.9	194	36.8	19	3.6	528	100.0
	Darba meklētājs	2	4.2	4	8.7	11	22.6	9	18.7	22	45.8			48	100.0
	Mājsaimniece	3	7.8	2	5.1	13	34.1	7	18.4	12	32.0	1	2.6	38	100.0
	Nestrādā slimības dēļ	3	15.9	1	5.4	4	22.5	3	16.8	6	33.5	1	5.9	18	100.0
	Pensionārs	12	5.3	5	2.2	16	7.0	29	12.8	158	69.3	8	3.5	228	100.0
	Students	7	14.2	8	16.2	11	22.6	11	22.3	7	14.2	5	10.4	49	100.0
	Nestrādā un nemeklē darbu	1	12.4	1	12.5	1	12.0	1	12.0	4	51.0			8	100.0
MĒNEŠA VIDĒJIE IENĀKUMI UZ VIENU CILVĒKU ĢIMENĒ	Zemi (199 Eur un mazāk)	16	8.1	20	9.9	40	20.2	40	20.2	75	38.0	7	3.5	198	100.0
	Vidēji zemi (200 Eur - 259 Eur)	13	6.1	13	6.2	35	16.5	37	17.3	112	52.5	3	1.4	213	100.0
	Vidēji augsti (260 Eur - 350 Eur)	18	8.3	19	9.0	33	15.6	38	17.9	97	45.0	9	4.2	214	100.0
	Augsti (351 Eur un vairāk)	19	9.2	21	10.2	38	18.6	38	18.7	79	38.9	9	4.5	204	100.0
PERSONĪGIE MĒNEŠA VIDĒJIE IENĀKUMI	Zemi (219 Eur un mazāk)	18	8.9	17	8.5	34	17.2	34	17.0	87	44.0	9	4.5	199	100.0
	Vidēji zemi (220 Eur - 299 Eur)	10	5.6	11	6.0	20	10.8	32	17.7	107	58.4	3	1.6	183	100.0
	Vidēji augsti (300 Eur - 450 Eur)	15	6.5	16	7.0	47	20.5	39	17.0	107	46.7	5	2.2	229	100.0
	Augsti (451 Eur un vairāk)	18	8.9	25	12.7	37	18.6	44	22.2	63	31.6	12	6.0	199	100.0
KOPĒJIE MĀJSAIMNIECĪBAS IENĀKUMI	Līdz 250 EUR	8	4.6	13	7.6	33	18.9	25	14.4	92	52.7	3	1.7	174	100.0
	No 250 līdz 600 EUR	30	7.7	30	7.6	66	16.9	71	18.2	178	45.7	15	3.8	390	100.0
	No 600 līdz 1000 EUR	12	5.5	25	11.6	44	20.5	49	22.9	75	35.2	9	4.3	214	100.0
	No 1000 līdz 1500 EUR	5	7.8	5	8.1	11	17.2	14	21.7	27	42.0	2	3.2	64	100.0
	1500 EUR un vairāk	6	25.1	4	16.6	3	12.6	4	16.9	7	28.8			24	100.0
ATBILDĪGAIS PAR IKDIENAS LĒMUMIEM NAUDAS LIETĀS	Respondents/-e	32	6.9	35	7.6	73	15.8	76	16.4	231	49.7	17	3.7	464	100.0
	Respondents/-e un respondenta partneris/-e	22	6.3	31	8.9	69	19.7	82	23.6	134	38.4	11	3.2	349	100.0
	Respondents/-e un kāds/-i cits/-i ģimenes loceklis/ locekļi	6	11.4	2	3.7	12	22.2	11	21.0	20	37.9	2	3.9	53	100.0
	Respondenta partneris/-e	6	11.4	4	7.9	12	23.8	8	15.7	18	35.3	3	5.9	51	100.0
	Cits/-i ģimenes loceklis/ locekļi	11	14.1	15	19.0	12	15.4	13	16.8	22	28.2	5	6.4	78	100.0
BĒRNU SKAITS MĀJSAIMNIECĪBĀ	Nav bērnu līdz 18 gadiem	42	6.7	54	8.7	98	15.8	100	16.1	303	48.7	25	4.0	622	100.0
	1	24	11.3	24	11.3	46	21.6	47	22.2	63	29.8	8	3.8	212	100.0
	2	9	7.7	8	6.8	31	26.7	23	19.6	42	35.9	4	3.3	117	100.0
	3 un vairāk	2	7.2			3	10.4	12	42.7	11	39.6			28	100.0
PIEAUGUŠO SKAITS MĀJSAIMNIECĪBĀ	1	12	5.8	13	6.4	28	13.5	33	15.8	115	55.6	6	2.9	207	100.0
	2	38	8.0	39	8.2	97	20.4	86	18.1	193	40.7	22	4.6	475	100.0
	3	20	10.5	23	12.3	27	14.5	43	23.3	66	35.3	8	4.2	187	100.0
	4 un vairāk	7	5.8	12	10.0	27	23.0	23	19.5	47	39.9	2	1.8	118	100.0
REĢIONS	Rīga	25	7.5	22	6.8	55	17.0	69	21.0	144	43.7	13	4.0	328	100.0
	Vidzeme	17	6.1	24	8.6	48	17.2	43	15.7	131	47.1	15	5.3	278	100.0
	Kurzeme	12	9.1	13	10.1	28	21.4	24	18.1	47	36.0	7	5.4	131	100.0
	Zemgale	12	9.6	11	8.9	23	18.4	18	14.8	59	48.2			123	100.0
	Latgale	12	8.1	19	12.6	30	20.0	37	24.9	48	32.4	3	2.0	149	100.0
APDZĪVOTĀS VIETAS TIPS 1	Rīga	25	7.5	22	6.8	55	17.0	69	21.0	144	43.7	13	4.0	328	100.0
	Cita pilsēta	38	10.4	38	10.4	73	20.0	61	16.8	141	38.7	14	3.8	365	100.0
	Lauki	15	4.7	29	9.1	56	17.5	61	19.4	144	45.8	11	3.5	316	100.0
APDZĪVOTĀS VIETAS TIPS 2	Pilsēta (100 000 - 1 000 000 iedz.)	25	7.5	22	6.8	55	17.0	69	21.0	144	43.7	13	4.0	328	100.0
	Vidēji liela pilsēta (15 000 - 100 000 iedz.)	27	12.6	26	12.1	51	23.7	35	16.4	69	32.5	6	2.8	214	100.0
	Mazpilsēta (3 000 - 15 000 iedz.)	11	7.2	12	7.9	22	14.7	26	17.3	72	47.5	8	5.3	151	100.0
	Ciemat, lauki (mazāk nekā 3 000 iedz.)	15	4.7	29	9.1	56	17.5	61	19.4	144	45.8	11	3.5	316	100.0

Bāze: visi respondenti, n=1009

Pētījums: Latvijas iedzīvotāju finansu pratība

7. "Lūdzu, novērtējiet, cik lielā mērā Jūs personīgi piekrītat katram no šiem apgalvojumiem, izmantojot 5-punktu skalu, kur 1 nozīmē, ka Jūs nemaz nepiekrītat un 5 – ka pilnībā piekrītat apgalvojumam?" - Q5. jaut.

7.3. "Es vairāk dzīvoju šodienai un ļāvu rītdienai pašai par sevi parūpēties"

		nemaz nepiekrītu		2		3		4		pilnībā piekrītu		Nezina/ grūti pateikt		Atsakās atbildēt		Kopā		
		Skaitis	Rindu %	Skaitis	Rindu %	Skaitis	Rindu %	Skaitis	Rindu %	Skaitis	Rindu %	Skaitis	Rindu %	Skaitis	Rindu %	Skaitis	Rindu %	
VISI RESPONDENTI		201	19.9	178	17.7	224	22.1	174	17.2	204	20.3	24	2.4	4	.4	1009	100.0	
DZIMUMS	Vīrietis	76	15.9	84	17.8	104	21.9	96	20.2	100	21.1	11	2.4	3	.6	474	100.0	
	Sieviete	125	23.4	94	17.6	120	22.3	78	14.5	104	19.5	13	2.4	1	.2	535	100.0	
VECUMS	18 - 24 gadi	25	21.0	17	14.4	29	24.3	25	21.0	22	18.5	1	.8			119	100.0	
	25 - 34 gadi	39	19.2	37	18.2	48	23.6	33	16.3	41	20.2	5	2.5			203	100.0	
	35 - 44 gadi	38	22.0	36	20.7	34	19.6	32	18.5	28	16.3	3	1.7	2	1.1	173	100.0	
	45 - 54 gadi	36	19.9	28	15.5	40	22.1	34	18.8	38	20.9	5	2.8			181	100.0	
	55 - 64 gadi	26	16.8	33	21.3	37	24.0	16	10.4	34	22.2	7	4.6	1	.7	154	100.0	
	65 - 79 gadi	37	20.6	27	15.1	36	20.1	34	18.9	41	23.0	3	1.7	1	.6	179	100.0	
SARUNVALODA ĢIMENĒ	Latviešu	128	21.1	106	17.6	148	24.3	105	17.3	109	17.9	9	1.5	2	.3	607	100.0	
	Krievu	71	17.9	72	18.2	75	19.0	67	16.8	93	23.7	15	3.9	2	.5	395	100.0	
ĢIMENES STĀVOKLIS	Precējies	92	21.5	82	19.3	91	21.3	83	19.3	68	16.0	8	1.9	3	.7	427	100.0	
	Neprecējies	36	18.4	30	15.3	45	22.8	35	17.9	44	22.5	6	3.2			196	100.0	
	Šķīries vai nedzīvo kopā ar vīru/ sievieti	19	15.8	27	22.3	29	24.0	12	9.8	32	26.4	2	1.6			121	100.0	
	Dzīvo ar partneri	29	19.1	25	16.6	34	22.3	25	16.7	34	22.7	3	2.0	1	.7	151	100.0	
	Atraitnis	21	20.3	13	12.4	22	21.3	17	16.2	25	24.6	5	5.2			103	100.0	
IZGLĪTĪBA	Nav oficiāli iegūtas izglītības	1	20.8			1	19.4			3	59.8					5	100.0	
	Nepabeigta pamatzglītība	4	30.5	1	7.7	3	23.2	3	22.4	2	16.2					13	100.0	
	Pamatzglītība	11	11.7	17	18.3	16	17.2	15	16.0	31	33.6	3	3.3			93	100.0	
	Nepabeigta vidējā	10	27.6	4	11.2	6	16.8	6	16.5	9	25.2	1	2.7			36	100.0	
	Vidējā	47	17.9	36	13.7	60	22.6	47	17.8	66	25.0	7	2.7	1	.4	264	100.0	
	Vidējā speciālā	63	19.5	49	15.5	64	20.0	68	21.1	65	20.3	9	2.9	2	.7	320	100.0	
	Augstākā	65	23.4	71	25.5	74	26.5	35	12.6	28	10.2	4	1.4	1	.3	278	100.0	
PAMATNODARBOŠANĀS	Individuālais darbs	14	18.3	23	30.3	14	18.4	9	11.9	13	17.1	2	2.6	1	1.3	76	100.0	
	Algots darbs	116	22.0	100	19.1	135	25.5	85	16.1	81	15.3	10	1.9	1	.2	528	100.0	
	Darba meklētājs	7	14.6	4	8.3	6	12.2	10	20.4	18	37.9	3	6.5			48	100.0	
	Mājsaimniece	6	16.1	5	12.8	7	18.3	9	23.3	10	26.9	1	2.5			38	100.0	
	Nestrādā slimības dēļ	4	22.7	3	16.7	5	28.4	1	5.4	4	21.3	1	5.5			18	100.0	
	Pensionārs	38	16.5	34	14.8	44	19.3	43	18.7	62	27.5	5	2.2	2	.9	228	100.0	
	Students	9	18.3	7	14.3	11	22.4	11	22.5	10	20.4	1	2.0			49	100.0	
	Nestrādā un nemeklē darbu	2	25.1			1	12.0			5	62.9					8	100.0	
	MĒNEŠA VIDĒJIE IENĀKUMI UZ VIENU CILVĒKU ĢIMENĒ	Zemi (199 Eur un mazāk)	35	17.7	28	14.1	44	22.0	33	16.6	52	26.4	6	3.1			198	100.0
		Vidēji zemi (200 Eur - 259 Eur)	33	15.5	36	16.8	55	25.8	38	17.7	46	21.8	5	2.4			213	100.0
Vidēji augsti (260 Eur - 350 Eur)		53	24.7	39	18.5	43	20.1	41	19.1	37	17.1	1	.5			214	100.0	
Augsti (351 Eur un vairāk)		51	24.9	44	21.5	38	18.6	32	15.6	32	15.7	7	3.5			204	100.0	
PERSONĪGIE MĒNEŠA VIDĒJIE IENĀKUMI	Zemi (219 Eur un mazāk)	24	12.1	26	13.1	48	23.8	33	16.6	60	30.4	8	4.1			199	100.0	
	Vidēji zemi (220 Eur - 299 Eur)	32	17.4	31	17.0	37	20.3	36	19.4	43	23.6	3	1.7	1	.6	183	100.0	
	Vidēji augsti (300 Eur - 450 Eur)	54	23.5	36	15.9	52	22.7	44	19.1	38	16.5	5	2.2			229	100.0	
	Augsti (451 Eur un vairāk)	50	25.1	49	24.6	41	20.5	27	13.7	26	13.0	6	3.1			199	100.0	
KOPĒJIE MĀJSAIMNIECĪBAS IENĀKUMI	Līdz 250 EUR	27	15.5	29	16.6	37	21.1	26	14.8	48	27.7	7	4.1			174	100.0	
	No 250 līdz 600 EUR	82	21.0	57	14.7	92	23.5	69	17.6	83	21.4	6	1.6	1	.3	390	100.0	
	No 600 līdz 1000 EUR	42	19.6	48	22.5	53	24.8	34	15.8	34	15.8	3	1.5			214	100.0	
	No 1000 līdz 1500 EUR	21	32.5	11	17.3	9	14.1	16	25.2	6	9.5	1	1.6			64	100.0	
	1500 EUR un vairāk	3	12.3	8	33.2	4	16.6	6	25.6	2	8.1	1	4.2			24	100.0	
ATBILDĪGĀS PAR IKDIENAS LĒMUMIEM NAUDAS LIETĀS	Respondents/ -e	88	19.0	86	18.5	103	22.2	63	13.5	110	23.8	13	2.9	1	.2	464	100.0	
	Respondents/ -e un respondenta partneris/ -e	78	22.3	72	20.8	88	25.1	61	17.4	42	12.1	5	1.4	3	.9	349	100.0	
	Respondents/ -e un kāds/ -i cits/ -i ģimenes loceklis/ locekļi	12	22.6	7	13.3	11	20.7	11	20.3	10	19.1	2	3.9			53	100.0	
	Respondenta partneris/ -e	7	13.4	2	3.9	6	11.9	15	29.7	19	37.0	2	4.1			51	100.0	
	Cits/ -i ģimenes loceklis/ locekļi	12	15.1	9	11.5	13	16.6	21	27.3	21	26.9	2	2.6			78	100.0	
BĒRNU SKAITS MĀJSAIMNIECĪBĀ	Nav bērnu līdz 18 gadiem	117	18.7	104	16.8	138	22.2	106	17.0	135	21.7	19	3.1	3	.5	622	100.0	
	1	42	19.9	40	18.8	50	23.5	37	17.4	40	19.0	3	1.4			212	100.0	
	2	29	24.7	22	18.8	25	21.3	19	16.3	20	17.1	1	.9	1	.9	117	100.0	
	3 un vairāk	6	22.1	7	25.2	6	21.0	4	14.2	4	14.1	1	3.5			28	100.0	
PIEAUGUŠO SKAITS MĀJSAIMNIECĪBĀ	1	37	17.9	39	18.8	44	21.3	27	12.8	54	26.2	6	3.0			207	100.0	
	2	98	20.5	90	19.0	107	22.4	79	16.6	88	18.6	10	2.2	3	.6	475	100.0	
	3	39	20.9	26	14.1	44	23.6	37	19.7	32	16.9	8	4.2	1	.6	187	100.0	
	4 un vairāk	24	20.4	18	15.3	25	21.1	25	21.2	26	22.1					118	100.0	
REĢIONS	Rīga	64	19.5	56	17.1	73	22.2	54	16.5	70	21.3	10	3.1	1	.3	328	100.0	
	Vidzeme	54	19.4	51	18.4	52	18.7	47	16.8	65	23.4	7	2.5	2	.8	278	100.0	
	Kurzeme	27	20.6	23	17.5	34	25.7	25	19.0	17	13.2	4	3.2	1	.8	131	100.0	
	Zemgale	29	23.4	12	9.9	28	22.6	13	10.6	39	31.8	2	1.7			123	100.0	
	Latgale	27	18.0	36	24.3	37	25.0	35	23.2	13	8.8	1	.7			149	100.0	
APDZĪVOTĀS VIETAS TIPS 1	Rīga	64	19.5	56	17.1	73	22.2	54	16.5	70	21.3	10	3.1	1	.3	328	100.0	
	Cita pilsēta	73	19.9	66	18.2	87	23.9	66	18.0	65	17.8	6	1.7	2	.6	365	100.0	
	Lauki	64	20.2	56	17.8	64	20.1	54	16.9	69	22.1	8	2.6	1	.3	316	100.0	
APDZĪVOTĀS VIETAS TIPS 2	Pilsēta (100 000 - 1 000 000 iedz.)	64	19.5	56	17.1	73	22.2	54	16.5	70	21.3	10	3.1	1	.3	328	100.0	
	Vidēji liela pilsēta (15 000 - 100 000 iedz.)	39	18.2	42	19.6	49	23.0	38	17.6	38	17.8	6	2.9	2	1.0	214	100.0	
	Mazpilsēta (3 000 - 15 000 iedz.)	34	22.5	24	16.1	38	25.2	28	18.5	27	17.8					151	100.0	
	Ciemat, lauki (mazāk nekā 3 000 iedz.)	64	20.2	56	17.8	64	20.1	54	16.9	69	22.1	8	2.6	1	.3	316	100.0	

Bāze: visi respondenti, n=1009

Pētījums: Latvijas iedzīvotāju finansu pratība

7. "Lūdzu, novērtējiet, cik lielā mērā Jūs personīgi piekřītat katram no šiem apgalvojumiem, izmantojot 5-punktu skalu, kur 1 nozīmē, ka Jūs nemaz nepiekřītat un 5 – ka pilnībā piekřītat apgalvojumam?" - Q5. jaut.

7.4. "Man šķiet, ka ir svarīgi naudu krāt tālāku mērķu sasniegšanai"

		nemaz nepiekřītu		2		3		4		pilnībā piekřītu		Nezina/ grūti pateikt		Atsakās atbildēt		Kopā	
		Skaitis	Rindu %	Skaitis	Rindu %	Skaitis	Rindu %	Skaitis	Rindu %	Skaitis	Rindu %	Skaitis	Rindu %	Skaitis	Rindu %	Skaitis	Rindu %
VISI RESPONDENTI		116	11.5	106	10.5	232	23.1	240	23.8	275	27.2	34	3.4	6	.6	1009	100.0
DZIMUMS	Vīrietis	64	13.5	51	10.8	109	23.1	110	23.2	120	25.1	20	4.2			474	100.0
	Sieviete	52	9.7	55	10.2	123	23.0	130	24.2	155	29.0	14	2.6	6	1.2	535	100.0
VECUMS	18 - 24 gadi	5	4.2	19	16.0	23	19.4	29	24.4	40	33.5	3	2.5			119	100.0
	25 - 34 gadi	24	11.9	22	10.8	46	22.5	54	26.7	52	25.6	4	2.0	1	.5	203	100.0
	35 - 44 gadi	18	10.4	16	9.3	46	26.6	42	24.2	45	26.1	6	3.4			173	100.0
	45 - 54 gadi	22	12.1	18	9.9	47	26.0	42	23.2	43	23.7	7	3.9	2	1.1	181	100.0
	55 - 64 gadi	16	10.4	14	9.1	37	24.0	35	22.7	45	29.2	4	2.6	3	2.0	154	100.0
	65 - 79 gadi	31	17.3	17	9.6	33	18.4	38	21.2	50	27.9	10	5.6			179	100.0
SARUNVALODA ĢIMENĒ	Latviešu	66	10.9	74	12.2	134	22.1	149	24.6	165	27.2	16	2.6	3	.5	607	100.0
	Krievu	49	12.4	31	7.9	98	24.9	91	23.0	107	27.0	17	4.3	2	.5	395	100.0
ĢIMENES STĀVOKLIS	Precējies	49	11.5	34	8.0	108	25.3	103	24.2	115	26.8	16	3.8	2	.5	427	100.0
	Neprecējies	21	10.7	20	10.1	42	21.6	50	25.5	57	28.9	5	2.6	1	.5	196	100.0
	Šķīries vai nedzīvo kopā ar vīru/ sievu	13	10.7	13	10.8	32	26.5	31	25.4	29	24.1	3	2.5			121	100.0
	Dzīvo ar partneri	19	12.6	27	17.8	35	23.3	32	21.1	34	22.5	3	2.0	1	.7	151	100.0
	Atraitnis	12	11.4	11	10.6	13	12.6	23	22.1	36	35.4	6	5.7	2	2.1	103	100.0
IZGLĪTĪBA	Nav oficiāli iegūtas izglītības	1	21.1	1	20.8	1	19.4			1	19.1	1	19.6			5	100.0
	Nepabeigta pamatzglītība	2	15.6	3	22.7	3	23.2	1	7.6	3	23.2	1	7.6			13	100.0
	Pamatzglītība	21	22.7	15	16.1	14	15.0	24	25.8	15	16.1	4	4.2			93	100.0
	Nepabeigta vidējā	6	17.1	6	17.0	7	19.4	8	22.2	7	18.7	2	5.6			36	100.0
	Vidējā	27	10.3	34	12.7	62	23.6	58	21.9	73	27.6	10	3.9			264	100.0
	Vidējā speciālā	44	13.6	31	9.7	70	22.0	69	21.6	95	29.7	10	3.1	1	.3	320	100.0
	Augstākā	15	5.4	16	5.7	75	27.0	80	28.7	81	29.1	6	2.2	5	1.9	278	100.0
PAMATNODARBOŠANĀS	Individuālais darbs	11	14.3	3	4.1	21	27.6	18	23.9	20	26.3	3	3.8			76	100.0
	Algots darbs	50	9.5	53	10.0	121	22.9	138	26.2	148	28.0	15	2.9	3	.6	528	100.0
	Darba meklētājs	8	17.0	7	14.3	16	33.3	10	20.8	6	12.4	1	2.2			48	100.0
	Mājsaimniece	5	13.5	7	18.0	8	21.2	9	23.6	9	23.6					38	100.0
	Nestrādā slimības dēļ	3	16.2	4	21.9	3	17.5	4	22.0	4	22.4					18	100.0
	Pensionārs	35	15.2	22	9.7	45	19.8	45	19.6	66	29.0	12	5.2	3	1.5	228	100.0
	Students	1	2.1	7	14.1	9	18.4	13	26.5	18	36.8	1	2.0			49	100.0
	Nestrādā un nemeklē darbu	1	13.1	1	12.2	1	12.0	2	24.7	1	13.1	2	24.9			8	100.0
MĒNEŠA VIDĒJIE IENĀKUMI UZ VIENU CILVĒKU ĢIMENĒ	Zemi (199 Eur un mazāk)	32	16.2	22	11.0	45	22.8	44	22.2	47	23.9	7	3.5	1	.5	198	100.0
	Vidēji zemi (200 Eur - 259 Eur)	28	13.3	22	10.3	42	19.7	59	27.5	57	26.8	4	1.9	1	.5	213	100.0
	Vidēji augsti (260 Eur - 350 Eur)	26	11.9	21	9.7	44	20.8	56	26.4	53	24.6	11	5.1	3	1.4	214	100.0
	Augsti (351 Eur un vairāk)	18	8.7	17	8.4	57	27.9	43	21.2	64	31.2	5	2.6			204	100.0
PERSONĪGIE MĒNEŠA VIDĒJIE IENĀKUMI	Zemi (219 Eur un mazāk)	26	13.2	28	14.0	49	24.7	45	22.5	46	23.1	5	2.5			199	100.0
	Vidēji zemi (220 Eur - 299 Eur)	24	13.2	20	10.7	36	19.6	42	22.9	53	29.0	5	2.7	3	1.8	183	100.0
	Vidēji augsti (300 Eur - 450 Eur)	25	10.8	19	8.4	46	20.2	62	27.1	61	26.5	14	6.2	2	.9	229	100.0
	Augsti (451 Eur un vairāk)	21	10.4	13	6.6	52	26.1	49	24.7	58	29.1	5	2.5	1	.5	199	100.0
KOPĒJIE MĀJSAIMNIECĪBAS IENĀKUMI	Līdz 250 EUR	28	16.1	23	13.1	35	20.2	37	21.2	46	26.5	5	2.9			174	100.0
	No 250 līdz 600 EUR	51	13.0	42	10.8	85	21.9	101	25.7	94	24.2	12	3.1	5	1.3	390	100.0
	No 600 līdz 1000 EUR	17	8.0	23	10.7	49	22.7	56	26.5	60	27.8	8	3.8	1	.5	214	100.0
	No 1000 līdz 1500 EUR	6	9.4	2	3.2	14	22.0	14	21.9	26	40.4	2	3.2			64	100.0
	1500 EUR un vairāk	1	4.0	2	8.4	7	29.5	5	20.6	9	37.5					24	100.0
ATBILDĪGAIS PAR IKDIENAS LĒMUMIEM NAUDAS LIETĀS	Respondents/ -e	62	13.4	48	10.3	101	21.9	109	23.4	126	27.2	15	3.2	3	.7	464	100.0
	Respondents/ -e un respondenta partneris/-e	30	8.6	29	8.2	96	27.4	86	24.7	93	26.7	12	3.5	3	.9	349	100.0
	Respondents/-e un kāds/-i cits/-i ģimenes locekļi/ locekļi	2	3.7	4	7.7	10	19.0	12	22.8	25	46.9					53	100.0
	Respondenta partneris/-e	14	27.2	11	21.9	7	13.8	12	23.6	5	9.4	2	4.0			51	100.0
	Cits/-i ģimenes locekļi/ locekļi	7	9.2	10	12.6	13	16.9	18	23.1	25	31.7	5	6.5			78	100.0
BĒRNU SKAITS MĀJSAIMNIECĪBĀ	Nav bērnu līdz 18 gadiem	72	11.6	60	9.6	148	23.9	137	22.0	175	28.0	26	4.2	4	.7	622	100.0
	1	29	13.6	23	10.7	44	20.8	61	28.7	52	24.7	3	1.4			212	100.0
	2	8	7.0	13	10.9	29	24.8	31	26.4	33	28.5	2	1.7	1	.8	117	100.0
	3 un vairāk	4	14.4	4	14.2	7	25.1	4	14.2	7	24.9	2	7.3			28	100.0
PIEAUGUŠO SKAITS MĀJSAIMNIECĪBĀ	1	25	12.0	18	8.7	42	20.3	52	25.0	59	28.6	8	3.9	3	1.5	207	100.0
	2	60	12.6	50	10.4	125	26.4	105	22.1	115	24.2	20	4.2			475	100.0
	3	20	10.8	23	12.3	37	19.9	50	26.6	52	27.7	4	2.1	1	.6	187	100.0
	4 un vairāk	9	7.7	13	11.0	24	20.3	27	23.1	42	35.3	2	1.8	1	.9	118	100.0
REĢIONS	Rīga	38	11.5	19	5.8	74	22.7	82	24.9	104	31.7	10	3.0	1	.3	328	100.0
	Vidzeme	37	13.3	40	14.1	51	18.5	71	25.5	65	23.4	10	3.6	4	1.5	278	100.0
	Kurzeme	16	12.4	24	18.3	37	28.0	23	17.6	23	17.5	8	6.2			131	100.0
	Zemgale	23	18.5	12	9.8	28	22.7	22	18.0	38	30.9					123	100.0
	Latgale	2	1.3	11	7.6	42	28.3	42	28.1	45	30.0	6	4.0	1	.7	149	100.0
APDZĪVOTĀS VIETAS TIPS 1	Rīga	38	11.5	19	5.8	74	22.7	82	24.9	104	31.7	10	3.0	1	.3	328	100.0
	Cita pilsēta	40	10.9	44	12.0	82	22.5	79	21.7	102	27.9	14	3.9	4	1.2	365	100.0
	Lauki	38	12.1	43	13.6	76	24.1	79	25.0	69	21.8	10	3.1	1	.3	316	100.0
APDZĪVOTĀS VIETAS TIPS 2	Pilsēta (100 000 - 1 000 000 iedz.)	38	11.5	19	5.8	74	22.7	82	24.9	104	31.7	10	3.0	1	.3	328	100.0
	Vidēji liela pilsēta (15 000 - 100 000 iedz.)	24	11.2	24	11.1	56	26.2	37	17.4	57	26.6	12	5.6	4	2.0	214	100.0
	Mazpilsēta (3 000 - 15 000 iedz.)	16	10.5	20	13.2	26	17.1	42	27.8	45	29.9	2	1.4			151	100.0
	Ciemat, lauki (mazāk nekā 3 000 iedz.)	38	12.1	43	13.6	76	24.1	79	25.0	69	21.8	10	3.1	1	.3	316	100.0

Bāze: visi respondenti, n=1009

Pētījums: Latvijas iedzīvotāju finansu pratība

7. "Lūdzu, novērtējiet, cik lielā mērā Jūs personīgi piekrītat katram no šiem apgalvojumiem, izmantojot 5-punktu skalu, kur 1 nozīmē, ka Jūs nemaz nepiekrītat un 5 – ka pilnībā piekrītat apgalvojumam?" - Q5. jaut. 7.5. "Es maksāju savus rēķinus laikā"

		nemaz nepiekrītu		2		3		4		pilnībā piekrītu		Nezina/ grūti pateikt		Neattiecas uz respondentu		Atsakās atbildēt		Kopā	
		Skaits	Rindu %	Skaits	Rindu %	Skaits	Rindu %	Skaits	Rindu %	Skaits	Rindu %	Skaits	Rindu %	Skaits	Rindu %	Skaits	Rindu %	Skaits	Rindu %
VISI RESPONDENTI		24	2.4	51	5.1	125	12.4	177	17.5	590	58.5	14	1.4	22	2.2	6	.6	1009	100.0
DZIMUMS	Vīrietis	13	2.8	29	6.1	71	15.0	96	20.2	233	49.0	10	2.1	18	3.8	4	.9	474	100.0
	Sieviete	11	2.1	22	4.1	54	10.0	81	15.1	357	66.8	4	.7	4	.7	2	.4	535	100.0
VECUMS	18 - 24 gadi	3	2.6	5	4.2	17	14.2	25	20.9	54	45.4	3	2.5	12	10.2			119	100.0
	25 - 34 gadi	2	1.0	14	6.9	34	16.8	48	23.6	100	49.3	2	1.0	3	1.5			203	100.0
	35 - 44 gadi	2	1.2	14	8.1	23	13.2	33	19.0	94	54.3	3	1.8	2	1.2	2	1.1	173	100.0
	45 - 54 gadi	8	4.5	15	8.3	24	13.2	34	18.7	92	50.9	3	1.6	4	2.2	1	.5	181	100.0
	55 - 64 gadi	6	3.9	2	1.3	17	11.0	23	14.9	100	65.1	2	1.3	1	.6	3	2.0	154	100.0
	65 - 79 gadi	3	1.7	1	.6	10	5.6	14	7.8	150	83.8	1	.6					179	100.0
SARUNVALODA ĢIMENĒ	Latviešu	12	2.0	27	4.5	81	13.3	123	20.3	338	55.6	10	1.6	12	1.9	4	.7	607	100.0
	Krievu	12	3.1	21	5.3	43	10.9	54	13.7	250	63.3	3	.8	10	2.5	2	.5	395	100.0
ĢIMENES STĀVOKLIS	Precējies	6	1.4	13	3.1	53	12.5	81	19.0	267	62.4	3	.7	2	.5	2	.5	427	100.0
	Neprecējies	6	3.1	8	4.1	31	15.8	32	16.1	99	50.7	5	2.5	14	7.2	1	.5	196	100.0
	Šķīries vai nedzīvo kopā ar vīru/sievu	6	5.1	13	10.7	15	12.2	14	11.5	70	57.9	2	1.7			1	.8	121	100.0
	Dzīvo ar partneri	3	2.0	15	9.9	20	13.1	38	25.2	67	44.5	3	1.9	4	2.6	1	.7	151	100.0
	Atraitnis	3	3.1	2	2.0	5	4.9	11	10.9	80	77.1	1	1.0			1	1.1	103	100.0
IZGLĪTĪBA	Nav oficiāli iegūtas izglītības			1	19.6					2	38.6	1	21.1	1	20.8			5	100.0
	Nepabeigta pamatzglītība			3	23.9	3	22.9	1	7.4	4	30.6	1	7.7	1	7.6			13	100.0
	Pamatzglītība	3	3.3	9	9.9	11	11.9	18	19.4	48	51.2	2	2.1	1	1.1	1	1.1	93	100.0
	Nepabeigta vidējā	1	2.9	3	8.6	7	19.3	3	8.3	18	49.9	2	5.6	2	5.4			36	100.0
	Vidējā	9	3.5	15	5.7	39	14.7	46	17.4	138	52.3	3	1.2	12	4.5	2	.8	264	100.0
	Vidējā speciālā	6	1.9	12	3.7	44	13.7	58	18.2	190	59.4	4	1.2	5	1.6	1	.3	320	100.0
	Augstākā	5	1.8	8	2.9	21	7.6	51	18.1	190	68.5	1	.4			2	.8	278	100.0
PAMATNODARBOŠANĀS	Individuālais darbs	2	2.7	5	6.4	14	18.5	15	19.7	36	47.6	2	2.6			2	2.7	76	100.0
	Ālgots darbs	9	1.7	26	4.9	68	12.8	110	20.7	306	58.2	4	.8	4	.7	1	.2	528	100.0
	Darba meklētājs	4	8.4	9	18.7	9	18.8	9	18.7	14	29.2	1	2.2	2	4.1			48	100.0
	Mājsaimniece	1	2.5	3	8.2	8	20.9	7	18.4	19	50.0							38	100.0
	Nestrādā slimības dēļ	1	5.6			3	16.7	4	22.3	8	44.4			2	11.0			18	100.0
	Pensionārs	4	1.8	4	1.8	13	5.6	19	8.4	182	79.6	3	1.3	1	.5	2	1.0	228	100.0
	Students	1	2.1			4	8.1	10	20.2	20	40.8	3	6.1	11	22.7			49	100.0
	Nestrādā un nemeklē darbu	1	12.2	1	12.5	1	13.1	1	12.4	2	24.1	1	13.1	1	12.7			8	100.0
	MĒNEŠA VIDĒJIE IENĀKUMI UZ VIENU CILVEKU ĢIMENĒ	Zemi (199 Eur un mazāk)	8	4.0	22	11.1	40	20.1	37	18.7	81	40.9	2	1.1	6	3.0	2	1.0	198
Vidēji zemi (200 Eur - 259 Eur)		4	2.0	5	2.4	25	11.8	35	16.3	138	64.7	2	.9	2	.9	2	1.0	213	100.0
Vidēji augsti (260 Eur - 350 Eur)		4	1.9	12	5.7	15	6.9	30	14.1	148	69.1	3	1.4	2	.9			214	100.0
Augsti (351 Eur un vairāk)		3	1.5	3	1.4	21	10.3	36	17.6	135	66.3	3	1.5	3	1.4			204	100.0
PERSONĪGIE MĒNEŠA VIDĒJIE IENĀKUMI	Zemi (219 Eur un mazāk)	9	4.6	18	9.1	33	16.7	35	17.5	86	43.1	4	2.0	12	6.0	2	1.0	199	100.0
	Vidēji zemi (220 Eur - 299 Eur)	7	3.9	9	5.1	14	7.6	21	11.6	128	69.5	2	1.1			2	1.2	183	100.0
	Vidēji augsti (300 Eur - 450 Eur)	2	.9	12	5.2	29	12.6	40	17.4	145	63.5			1	.4			229	100.0
	Augsti (451 Eur un vairāk)	2	1.0	5	2.5	20	10.0	39	19.4	126	63.6	5	2.5	2	1.0			199	100.0
KOPĒJIE MĀJSAIMNIECĪBAS IENĀKUMI	Līdz 250 EUR	12	6.9	16	9.3	23	13.3	27	15.6	89	50.8	2	1.2	3	1.7	2	1.2	174	100.0
	No 250 līdz 600 EUR	8	2.1	18	4.7	44	11.2	60	15.4	248	63.5	4	1.0	6	1.5	2	.5	390	100.0
	No 600 līdz 1000 EUR	1	.5	10	4.6	33	15.3	36	16.7	127	59.7	3	1.4	3	1.4	1	.5	214	100.0
	No 1000 līdz 1500 EUR			2	3.2	1	1.6	16	25.0	43	67.2	1	1.6	1	1.5			64	100.0
	1500 EUR un vairāk					5	21.3	4	16.3	15	62.4							24	100.0
ATBILDĪGAIS PAR IKDĒNAS LĒMŪMIEM NAUDAS LIETĀS	Respondents/-e	14	3.1	27	5.9	52	11.2	68	14.6	293	63.1	7	1.5	1	.2	2	.5	464	100.0
	Respondents/-e un respondenta partneris/-e	3	.9	16	4.6	46	13.1	75	21.4	204	58.5	1	.3	1	.3	3	.9	349	100.0
	Respondents/-e un kāds/-i citi/-i ģimenes locekļi/ locekļi	2	3.9	1	1.9	5	9.3	7	13.5	36	67.7	1	1.9			1	1.9	53	100.0
	Respondenta partneris/-e			2	4.0	13	25.5	13	25.6	19	37.1	2	3.9	2	3.9			51	100.0
	Citi/-i ģimenes locekļi/ locekļi	4	5.3	4	5.2	8	10.3	12	15.2	32	40.9	2	2.5	16	20.6			78	100.0
BĒRNU SKAITS MĀJSAIMNIECĪBĀ	Nav bērnu līdz 18 gadiem	18	2.9	27	4.4	71	11.4	91	14.6	388	62.3	11	1.8	11	1.8	5	.8	622	100.0
	1	3	1.5	16	7.5	32	14.9	44	20.7	109	51.6	1	.5	6	2.7	1	.5	212	100.0
	2	2	1.7	4	3.4	13	11.1	33	27.9	61	52.5	1	.9	3	2.5			117	100.0
	3 un vairāk			3	11.0	7	25.3	5	17.7	13	45.9							28	100.0
PIEAUGUŠO SKAITS MĀJSAIMNIECĪBĀ	1	6	3.0	10	4.9	24	11.6	26	12.4	138	66.5	2	1.0			1	.5	207	100.0
	2	10	2.1	33	7.0	57	12.0	85	17.8	273	57.5	7	1.5	7	1.5	3	.6	475	100.0
	3	5	2.7	4	2.2	25	13.2	39	21.0	104	55.7			9	4.7	1	.5	187	100.0
	4 un vairāk	3	2.6	4	3.3	16	13.7	25	21.2	60	50.8	4	3.3	5	4.2	1	.9	118	100.0
REĢIONS	Rīga	8	2.4	13	4.0	36	11.1	46	13.9	218	66.4	5	1.5	1	.3	1	.3	328	100.0
	Vidzeme	10	3.7	16	5.8	25	8.9	46	16.6	168	60.4	6	2.2	5	1.8	2	.8	278	100.0
	Kurzeme	1	.8	8	6.3	28	21.3	27	20.4	54	41.3	2	1.5	9	6.8	2	1.6	131	100.0
	Zemgale	4	3.4	7	5.7	11	9.0	23	18.6	73	59.4	1	.8	4	3.2			123	100.0
	Latgale	1	.7	7	4.6	25	16.6	35	23.6	77	51.7			3	2.0	1	.7	149	100.0
APDZĪVOTĀS VIETAS TIPS 1	Rīga	8	2.4	13	4.0	36	11.1	46	13.9	218	66.4	5	1.5	1	.3	1	.3	328	100.0
	Cita pilsēta	6	1.7	20	5.5	38	10.3	70	19.2	214	58.6	1	.3	12	3.2	4	1.1	365	100.0
	Lauki	10	3.2	18	5.7	51	16.0	61	19.2	158	50.1	8	2.6	9	2.8	1	.3	316	100.0
APDZĪVOTĀS VIETAS TIPS 2	Pilsēta (100 000 - 1 000 000 iedz.)	8	2.4	13	4.0	36	11.1	46	13.9	218	66.4	5	1.5	1	.3	1	.3	328	100.0
	Vidēji liela pilsēta (15 000 - 100 000 iedz.)	4	2.0	12	5.5	27	12.5	38	17.9	124	57.9			5	2.3	4	1.9	214	100.0
	Mazpilsēta (3 000 - 15 000 iedz.)	2	1.4	8	5.4	11	7.3	32	21.1	90	59.6	1	.6	7	4.6				

Pētījums: Latvijas iedzīvotāju finansu prātība

7. "Lūdzu, novērtējiet, cik lielā mērā Jūs personīgi piekristat katram no šiem apgalvojumiem, izmantojot 5-punktu skalu, kur 1 nozīmē, ka Jūs nemaz nepiekrītat un 5 – ka pilnībā piekristat apgalvojumam?" - Q5. jaut. 7.6. "Esmu gatavs/-a riskēt ar daļu savas naudas, kad veidoju uzkrājumus vai ieguldu to"

		nemaz nepiekrītu		2		3		4		pilnībā piekrītu		Nezina/ grūti pateikt		Neattiecas uz respondentu		Atsakās atbildēt		Kopā	
		Skaitis	Rindu %	Skaitis	Rindu %	Skaitis	Rindu %	Skaitis	Rindu %	Skaitis	Rindu %	Skaitis	Rindu %	Skaitis	Rindu %	Skaitis	Rindu %	Skaitis	Rindu %
VISI RESPONDENTI		400	39.7	156	15.4	147	14.5	98	9.7	70	6.9	51	5.0	83	8.3	4	.4	1009	100.0
DZIMUMS	Vīrietis	168	35.6	74	15.6	80	16.8	47	9.9	35	7.3	20	4.2	48	10.3	2	.4	474	100.0
	Sieviete	232	43.4	82	15.3	67	12.5	51	9.6	35	6.6	31	5.8	35	6.5	2	.4	535	100.0
VECUMS	18 - 24 gadi	29	24.4	25	21.0	15	12.6	13	10.8	11	9.2	15	12.7	11	9.3			119	100.0
	25 - 34 gadi	60	29.6	36	17.7	37	18.2	29	14.3	18	8.8	7	3.4	14	7.0	2	1.0	203	100.0
	35 - 44 gadi	63	36.4	29	16.8	25	14.5	19	11.0	16	9.2	7	4.1	14	8.2			173	100.0
	45 - 54 gadi	72	39.8	23	12.7	31	17.0	20	11.1	6	3.3	6	3.3	22	12.2	1	.5	181	100.0
	55 - 64 gadi	70	45.6	22	14.2	19	12.2	11	7.2	13	8.5	8	5.2	11	7.1			154	100.0
	65 - 79 gadi	106	59.2	21	11.7	20	11.1	6	3.3	6	3.4	8	4.5	11	6.1	1	.6	179	100.0
SARUNVALODA ĢIMENĒ	Latviešu	231	38.0	95	15.6	88	14.5	63	10.4	37	6.1	29	4.7	63	10.5	1	.2	607	100.0
	Krievu	169	42.9	61	15.4	57	14.3	34	8.6	32	8.1	21	5.3	19	4.8	2	.5	395	100.0
ĢIMENES STĀVOKLIS	Precējies	168	39.3	67	15.7	69	16.1	50	11.7	36	8.4	12	2.8	24	5.7	1	.2	427	100.0
	Neprecējies	61	31.3	33	16.7	33	16.9	11	5.5	17	8.5	18	9.1	21	10.8	2	1.0	196	100.0
	Šķīries vai nedzīvo kopā ar vīru/sievu	54	44.5	16	13.1	21	17.3	8	6.6	5	4.2	5	4.2	12	9.9			121	100.0
	Dzīvo ar partneri	58	38.5	26	17.3	15	9.8	22	14.5	5	3.3	7	4.6	17	11.5	1	.7	151	100.0
	Atrašanās	53	51.3	14	13.7	9	8.6	5	4.8	7	7.0	8	7.9	7	6.7			103	100.0
IZGLĪTĪBA	Nav oficiāli iegūtas izglītības	1	19.6	1	19.1							2	40.5	1	20.8			5	100.0
	Nepabeigta pamatzglītība	6	45.6	1	7.6	1	7.6	1	8.2	1	7.3	2	15.3	1	8.3			13	100.0
	Pamatzglītība	45	48.4	9	9.4	11	11.7	8	8.5	2	2.2	5	5.3	13	14.4			93	100.0
	Nepabeigta vidējā	19	53.1	4	10.9	4	11.4	1	2.7	3	8.2	1	2.7	4	11.0			36	100.0
	Vidējā	108	41.0	44	16.6	25	9.4	14	5.2	15	5.8	20	7.5	37	14.1	1	.4	264	100.0
	Vidējā speciālā	140	43.8	43	13.5	48	14.9	30	9.4	28	8.7	9	2.9	21	6.5	1	.3	320	100.0
	Augstākā	81	29.3	54	19.4	58	20.8	44	15.8	21	7.6	12	4.3	6	2.1	2	.7	278	100.0
PAMATNODARBOŠANĀS	Individuālais darbs	22	28.9	11	14.4	15	19.5	10	13.4	13	17.3	4	5.2	1	1.3			76	100.0
	Algots darbs	194	37.0	88	16.6	87	16.4	68	12.8	38	7.1	17	3.2	34	6.5	2	.4	528	100.0
	Darba meklētājs	22	46.3	9	18.3	4	8.1	2	4.2	2	4.3	4	8.5	5	10.3			48	100.0
	Mājsaimniecība	18	47.2	4	10.6	5	13.1	4	10.3	4	10.6	1	2.5	2	5.5			38	100.0
	Nestrādā slimības dēļ	7	39.0	3	16.8	1	5.9							6	32.9	1	5.5	18	100.0
	Pensionārs	118	51.3	27	11.9	30	13.1	8	3.5	10	4.6	13	5.8	21	9.4	1	.4	228	100.0
	Students	5	10.2	10	20.4	4	8.3	6	12.1	2	4.0	12	24.5	10	20.6			49	100.0
	Nestrādā un nemeklē darbu	5	63.2	2	24.1									1	12.7			8	100.0
MĒNEŠA VIDĒJIE IENĀKUMI UZ VIENU CILVEKU ĢIMENĒ	Zemi (199 Eur un mazāk)	92	46.6	32	16.0	28	14.1	9	4.5	7	3.5	5	2.5	24	12.3	1	.5	198	100.0
	Vidēji zemi (200 Eur - 259 Eur)	87	40.8	32	15.0	27	12.6	11	5.1	17	8.1	13	6.1	26	12.3			213	100.0
	Vidēji augsti (260 Eur - 350 Eur)	102	47.6	29	13.7	32	14.9	20	9.4	9	4.2	7	3.3	14	6.5	1	.5	214	100.0
	Augsti (351 Eur un vairāk)	64	31.6	36	17.6	28	13.7	33	16.1	24	11.6	10	4.9	9	4.4			204	100.0
PERSONĪGIE MĒNEŠA VIDĒJIE IENĀKUMI	Zemi (219 Eur un mazāk)	83	41.8	29	14.4	23	11.7	10	5.0	12	6.1	16	8.0	26	13.1			199	100.0
	Vidēji zemi (220 Eur - 299 Eur)	94	51.2	16	8.8	21	11.3	7	3.7	9	5.0	12	6.6	24	13.3			183	100.0
	Vidēji augsti (300 Eur - 450 Eur)	92	40.3	49	21.3	33	14.4	21	9.2	12	5.2	2	1.8	18	8.0	2	.9	229	100.0
	Augsti (451 Eur un vairāk)	66	33.3	34	17.2	29	14.6	29	14.5	21	10.4	11	5.5	9	4.5			199	100.0
KOPĒJIE MĀJSAIMNIECĪBAS IENĀKUMI	Līdz 250 EUR	95	54.4	20	11.5	18	10.3	2	1.1	14	8.2	9	5.3	15	8.7	1	.6	174	100.0
	No 250 līdz 600 EUR	172	44.2	66	16.9	48	12.3	30	7.6	17	4.3	14	3.6	42	10.9	1	.3	390	100.0
	No 600 līdz 1000 EUR	71	33.4	38	17.6	39	18.2	28	13.1	16	7.6	9	4.2	13	6.0			214	100.0
	No 1000 līdz 1500 EUR	18	27.8	16	25.3	9	14.0	12	18.7	5	8.0	1	1.6	3	4.8			64	100.0
	1500 EUR un vairāk	4	17.0	3	12.6	5	20.9	2	8.3	8	33.0	2	8.1					24	100.0
ATBILDĪGĀS PAR IKDIENAS LĒMŪMIEM NAUDAS LIETĀS	Respondents/-e	198	42.7	64	13.7	74	15.9	38	8.2	34	7.3	21	4.6	33	7.2	2	.4	464	100.0
	Respondents/-e un respondentu partneris/-e	136	39.0	60	17.2	47	13.4	47	13.4	20	5.8	13	3.7	24	7.0	2	.6	349	100.0
	Respondents/-e un kāds/-i citi/-i ģimenes locekļi/ locekļi	27	51.0	9	16.9	5	9.3	4	7.3	1	1.8	4	7.9	3	5.8			53	100.0
	Respondenta partneris/-e	16	31.1	10	19.8	10	19.6	3	6.0	6	11.8	1	2.0	5	9.7			51	100.0
	Citi/-i ģimenes locekļi/ locekļi	18	23.2	11	14.2	8	10.4	5	6.3	8	10.2	12	15.1	16	20.6			78	100.0
BĒRNU SKAITS MĀJSAIMNIECĪBĀ	Nav bērnu līdz 18 gadiem	263	42.3	99	15.9	83	13.3	46	7.4	39	6.3	33	5.3	56	9.1	3	.5	622	100.0
	1	71	33.7	29	13.7	39	18.5	32	14.9	15	7.0	11	5.1	15	7.1			212	100.0
	2	40	34.1	17	14.3	20	17.1	14	12.0	14	12.1	3	2.5	8	6.9	1	.8	117	100.0
	3 un vairāk	16	57.2	5	17.7	2	6.9	1	3.5			1	3.6	3	11.1			28	100.0
PIEAUGUŠO SKAITS MĀJSAIMNIECĪBĀ	1	85	41.1	34	16.3	33	15.8	4	1.9	19	9.3	9	4.4	21	10.1	2	1.0	207	100.0
	2	201	42.4	75	15.8	69	14.4	46	9.6	32	6.7	17	3.6	33	7.1	2	.4	475	100.0
	3	63	34.0	30	16.0	26	13.9	30	16.0	9	4.7	12	6.3	17	9.0			187	100.0
	4 un vairāk	44	37.1	15	12.6	16	13.7	13	11.2	8	6.9	11	9.2	11	9.4			118	100.0
REĢIONS	Rīga	129	39.3	63	19.3	43	13.1	32	9.8	32	9.7	22	6.7	6	1.8	1	.3	328	100.0
	Vidzeme	105	37.8	35	12.5	31	11.1	28	10.0	12	4.4	13	4.6	53	19.1	1	.4	278	100.0
	Kurzeme	56	43.2	18	13.7	21	15.9	10	7.6	6	4.5	9	6.8	10	7.6	1	.8	131	100.0
	Zemgale	70	56.8	11	9.0	14	11.2	11	9.0	10	8.2	3	2.5	4	3.3			123	100.0
	Latgale	40	27.0	29	19.3	38	25.4	17	11.3	10	6.8	4	2.7	10	6.7	1	.7	149	100.0
APDZĪVOTĀS VIETAS TIPS 1	Rīga	129	39.3	63	19.3	43	13.1	32	9.8	32	9.7	22	6.7	6	1.8	1	.3	328	100.0
	Cita pilsēta	128	35.2	50	13.7	68	18.5	43	11.8	25	6.9	13	3.5	36	9.8	2	.5	365	100.0
	Lauki	143	45.3	43	13.4	36	11.3	23	7.2	13	4.2	16	5.0	41	13.2	1	.3	316	100.0
APDZĪVOTĀS VIETAS TIPS 2	Pilsēta (100 000 - 1 000 000 iedz.)	129	39.3	63	19.3														

Pētījums: Latvijas iedzīvotāju finanšu pratība

7. "Lūdzu, novērtējiet, cik lielā mērā Jūs personīgi piekrītat katram no šiem apgalvojumiem, izmantojot 5-punktu skalu, kur 1 nozīmē, ka Jūs nemaz nepiekrītat un 5 – ka pilnībā piekrītat apgalvojumam?" - Q5. jaut.

7.7. "Veidot finanšu uzkrājumus nav vērts, jo banku un finanšu jomas nākotne ir neparedzama, uzkrāto itin viegli var zaudēt"

		nemaz nepiekrītu		2		3		4		pilnībā piekrītu		Nezina/ grūti pateikt		Atsakās atbildēt		Kopā	
		Skaitis	Rindu %	Skaitis	Rindu %	Skaitis	Rindu %	Skaitis	Rindu %	Skaitis	Rindu %	Skaitis	Rindu %	Skaitis	Rindu %	Skaitis	Rindu %
VISI RESPONDENTI		88	8.7	111	11.0	228	22.6	196	19.5	315	31.2	68	6.7	3	.3	1009	100.0
DZIMUMS	Vīrietis	41	8.6	52	11.0	108	22.8	98	20.7	139	29.3	35	7.4	1	.2	474	100.0
	Sieviete	47	8.8	59	11.0	120	22.4	98	18.4	176	32.9	33	6.1	2	.4	535	100.0
VECUMS	18 - 24 gadi	13	11.0	20	16.8	24	20.1	19	15.9	27	22.7	15	12.7	1	.8	119	100.0
	25 - 34 gadi	19	9.4	26	12.8	51	25.2	39	19.2	56	27.5	11	5.4	1	.5	203	100.0
	35 - 44 gadi	23	13.3	20	11.6	41	23.7	40	23.1	39	22.6	9	5.2	1	.6	173	100.0
	45 - 54 gadi	16	8.9	16	8.9	39	21.5	34	18.8	64	35.3	12	6.7			181	100.0
	55 - 64 gadi	4	2.6	15	9.7	39	25.1	31	20.2	58	37.7	7	4.6			154	100.0
	65 - 79 gadi	13	7.2	14	7.9	34	18.9	33	18.4	71	39.6	14	7.9			179	100.0
SARUNVALODA ĢIMENĒ	Latviešu	48	7.9	66	10.9	147	24.3	119	19.6	194	31.9	32	5.2	1	.2	607	100.0
	Krievu	40	10.1	45	11.4	80	20.2	75	19.1	121	30.7	34	8.6			395	100.0
ĢIMENES STĀVOKLIS	Precējies	42	9.7	48	11.3	99	23.1	83	19.5	130	30.5	25	5.9			427	100.0
	Neprecējies	18	9.2	32	16.3	38	19.4	27	13.7	56	28.6	24	12.2	1	.5	196	100.0
	Šķīries vai nedzīvo kopā ar vīru/ sievieti	11	9.1	12	9.9	27	22.5	25	20.6	40	32.6	5	4.3	1	.9	121	100.0
	Dzīvo ar partneri	12	8.0	12	7.9	41	27.1	33	21.9	44	29.2	8	5.3	1	.6	151	100.0
	Atraitnis	5	4.9	5	4.8	19	18.3	27	26.4	43	41.8	4	3.8			103	100.0
IZGLĪTĪBA	Nav oficiāli iegūtas izglītības					1	19.4	1	19.1	1	19.6	2	41.9			5	100.0
	Nepabeigta pamatzglītība	1	7.3			1	8.2	1	7.6	6	45.6	3	22.9	1	8.3	13	100.0
	Pamatzglītība	6	6.5	8	8.6	12	12.7	18	19.3	40	43.2	9	9.7			93	100.0
	Nepabeigta vidējā	4	10.7	2	5.6	8	22.1	5	14.1	12	33.3	5	14.2			36	100.0
	Vidējā	19	7.3	27	10.3	59	22.4	54	20.6	89	33.6	15	5.6	1	.4	264	100.0
	Vidējā speciālā	33	10.3	31	9.7	74	23.2	57	17.8	111	34.6	14	4.4			320	100.0
	Augstākā	25	9.0	43	15.4	73	26.2	60	21.6	56	20.3	20	7.2	1	.4	278	100.0
PAMATNODARBOŠANĀS	Individuālais darbs	7	9.2	10	13.1	24	31.7	14	18.3	17	22.4	4	5.2			76	100.0
	Algots darbs	54	10.2	61	11.6	132	25.0	107	20.3	145	27.4	27	5.1	2	.4	528	100.0
	Darba meklētājs	2	4.3	4	8.2	6	12.4	8	16.9	26	54.1	2	4.2			48	100.0
	Mājsaimniece	6	16.0	3	7.8	8	21.0	8	20.8	9	23.9	3	7.8	1	2.8	38	100.0
	Nestrādā slimības dēļ	1	5.3	2	11.0	4	22.6	2	11.1	7	38.7	2	11.3			18	100.0
	Pensionārs	12	5.1	19	8.4	42	18.3	46	20.3	91	40.0	18	7.9			228	100.0
	Students	5	10.3	9	18.3	11	22.5	7	14.2	7	14.2	10	20.5			49	100.0
	Nestrādā un nemeklē darbu			1	12.0	1	12.0	1	12.4	5	63.5					8	100.0
MĒNEŠA VIDĒJIE IENĀKUMI UZ VIENU CILVĒKU ĢIMENĒ	Zemi (199 Eur un mazāk)	12	6.1	15	7.5	30	15.1	36	18.2	90	45.6	13	6.5	2	1.0	198	100.0
	Vidēji zemi (200 Eur - 259 Eur)	16	7.5	19	8.9	45	20.9	46	21.7	79	37.1	8	3.8			213	100.0
	Vidēji augsti (260 Eur - 350 Eur)	20	9.4	21	9.8	57	26.8	39	18.3	58	26.9	18	8.3	1	.4	214	100.0
	Augsti (351 Eur un vairāk)	34	16.5	35	17.2	44	21.7	41	20.2	38	18.4	12	6.0			204	100.0
PERSONĪGIE MĒNEŠA VIDĒJIE IENĀKUMI	Zemi (219 Eur un mazāk)	14	7.0	20	10.0	27	13.5	33	16.7	87	43.9	17	8.4	1	.5	199	100.0
	Vidēji zemi (220 Eur - 299 Eur)	9	4.9	13	7.1	38	20.5	35	19.3	75	41.0	13	7.2			183	100.0
	Vidēji augsti (300 Eur - 450 Eur)	23	10.1	29	12.7	53	23.1	52	22.7	58	25.3	12	5.2	2	.8	229	100.0
	Augsti (451 Eur un vairāk)	29	14.4	27	13.7	46	23.3	45	22.7	39	19.3	13	6.5			199	100.0
KOPĒJIE MĀJSAIMNIECĪBAS IENĀKUMI	Līdz 250 EUR	8	4.6	12	6.9	28	16.0	31	17.8	85	48.9	10	5.8			174	100.0
	No 250 līdz 600 EUR	37	9.5	35	8.9	81	20.8	81	20.8	133	34.2	21	5.3	2	.5	390	100.0
	No 600 līdz 1000 EUR	14	6.6	36	16.9	52	24.2	45	21.1	53	24.7	13	6.1	1	.4	214	100.0
	No 1000 līdz 1500 EUR	14	21.5	8	12.6	20	31.3	14	22.2	5	7.6	3	4.7			64	100.0
	1500 EUR un vairāk	6	25.0	5	21.0	6	24.8	4	17.0	2	8.2	1	4.2			24	100.0
ATBILDĪGAIS PAR IKDIENAS LĒMUMIEM NAUDAS LIETĀS	Respondents/-e	39	8.4	49	10.6	103	22.2	92	19.9	155	33.4	24	5.2	2	.4	464	100.0
	Respondents/-e un respondenta partneris/-e	30	8.6	37	10.7	91	26.0	71	20.4	95	27.2	24	6.8	1	.3	349	100.0
	Respondents/-e un kāds/-i cits/-i ģimenes locekļi/ locekļi	7	12.9	5	9.3	10	19.2	9	17.4	15	27.9	7	13.3			53	100.0
	Respondenta partneris/-e	2	3.9	5	9.6	9	17.8	11	21.6	22	43.0	2	4.0			51	100.0
	Cits/-i ģimenes locekļi/ locekļi	8	10.5	13	16.6	11	14.1	13	16.6	23	29.6	10	12.7			78	100.0
BĒRNU SKAITS MĀJSAIMNIECĪBĀ	Nav bērnu līdz 18 gadiem	46	7.3	73	11.7	129	20.8	115	18.6	217	34.9	41	6.6	1	.2	622	100.0
	1	26	12.3	29	13.7	53	24.9	35	16.5	55	26.0	14	6.6			212	100.0
	2	12	10.3	9	7.7	34	29.0	29	24.9	27	23.0	5	4.3	1	.8	117	100.0
	3 un vairāk	3	10.9			5	17.8	8	28.0	9	32.2	2	7.3	1	3.8	28	100.0
PIEAUGUŠO SKAITS MĀJSAIMNIECĪBĀ	1	9	4.3	25	12.1	46	22.2	46	22.4	67	32.4	13	6.2	1	.5	207	100.0
	2	52	11.0	51	10.7	108	22.7	87	18.3	155	32.7	20	4.2	2	.4	475	100.0
	3	19	10.2	21	11.2	42	22.7	34	18.3	52	27.6	19	10.1			187	100.0
	4 un vairāk	8	6.7	13	11.1	27	22.9	23	19.4	36	30.5	11	9.4			118	100.0
REĢIONS	Rīga	37	11.2	42	12.7	64	19.7	58	17.7	101	30.8	26	7.9			328	100.0
	Vidzeme	22	8.0	34	12.3	55	19.7	65	23.4	81	29.1	20	7.2	1	.4	278	100.0
	Kurzeme	5	3.7	12	9.0	36	27.5	25	19.2	41	31.6	12	9.0			131	100.0
	Zemgale	17	14.0	10	8.1	25	20.3	13	10.7	55	44.5	3	2.5			123	100.0
	Latgale	7	4.6	13	8.8	48	32.1	35	23.6	37	24.9	7	4.7	2	1.3	149	100.0
APDZĪVOTĀS VIETAS TIPS 1	Rīga	37	11.2	42	12.7	64	19.7	58	17.7	101	30.8	26	7.9			328	100.0
	Cita pilsēta	41	11.2	38	10.4	94	25.7	75	20.6	95	25.9	20	5.5	2	.5	365	100.0
	Lauki	10	3.2	31	9.9	70	21.9	63	20.0	119	37.8	22	6.9	1	.3	316	100.0
APDZĪVOTĀS VIETAS TIPS 2	Pilsēta (100 000 - 1 000 000 iedz.)	37	11.2	42	12.7	64	19.7	58	17.7	101	30.8	26	7.9			328	100.0
	Vidēji liela pilsēta (15 000 - 100 000 iedz.)	24	11.2	21	9.8	53	24.7	44	20.6	60	28.1	10	4.7	2	.9	214	100.0
	Mazpilsēta (3 000 - 15 000 iedz.)	17	11.3	17	11.4	41	27.2	31	20.6	35	22.9	10	6.6			151	100.0
	Ciemat, lauki (mazāk nekā 3 000 iedz.)	10	3.2	31	9.9	70	21.9	63	20.0	119	37.8	22	6.9	1	.3	316	100.0

Bāze: visi respondenti, n=1009

Pētījums: Latvijas iedzīvotāju finanšu pratība

7. "Lūdzu, novērtējiet, cik lielā mērā Jūs personīgi piekrtāt katram no šiem apgalvojumiem, izmantojot 5-punktu skalu, kur 1 nozīmē, ka Jūs nemaz nepiekrītat un 5 – ka pilnībā piekrītat apgalvojumam?" - Q5. jaut.

7.8. "Es rūpīgi uzmanu/ kontrolēju visus savus finanšu darījumus"

		nemaz nepiekrītu		2		3		4		pilnībā piekrītu		Nezina/ grūti pateikt		Atsakās atbildēt		Kopā		
		Skaits	Rindu %	Skaits	Rindu %	Skaits	Rindu %	Skaits	Rindu %	Skaits	Rindu %	Skaits	Rindu %	Skaits	Rindu %	Skaits	Rindu %	
VISI RESPONDENTI		32	3.2	63	6.2	163	16.1	255	25.2	464	46.1	26	2.6	6	.6	1009	100.0	
DZIMUMS	Vīrietis	19	4.0	39	8.2	92	19.4	119	25.1	191	40.3	12	2.5	2	.4	474	100.0	
	Sieviete	13	2.4	24	4.5	71	13.2	136	25.4	273	51.2	14	2.6	4	.7	535	100.0	
VECUMS	18 - 24 gadi	8	6.8	13	10.9	32	26.8	35	29.4	23	19.4	7	5.9	1	.9	119	100.0	
	25 - 34 gadi	6	3.0	15	7.4	34	16.8	59	29.0	84	41.3	4	2.0	1	.5	203	100.0	
	35 - 44 gadi	4	2.3	15	8.7	27	15.6	45	26.0	78	45.0	4	2.3			173	100.0	
	45 - 54 gadi	8	4.4	6	3.3	28	15.5	51	28.1	83	45.9	3	1.7	2	1.1	181	100.0	
	55 - 64 gadi	2	1.3	5	3.2	24	15.5	36	23.3	84	54.7	3	2.0			154	100.0	
	65 - 79 gadi	4	2.2	9	5.1	18	10.1	29	16.1	112	62.6	5	2.8	2	1.1	179	100.0	
SARUNVALODA ĢIMENĒ	Latviešu	23	3.8	38	6.2	102	16.8	172	28.4	258	42.5	12	1.9	2	.3	607	100.0	
	Krievu	9	2.3	23	5.8	60	15.1	82	20.7	206	52.3	12	3.1	3	.7	395	100.0	
ĢIMENES STĀVOKLIS	Precējies	8	1.9	18	4.2	60	14.1	115	27.0	218	51.0	6	1.4	2	.5	427	100.0	
	Neprecējies	11	5.6	19	9.7	39	19.8	47	23.8	66	33.9	13	6.7	1	.5	196	100.0	
	Šķīries vai nedzīvo kopā ar vīru/ sievu	3	2.5	11	9.1	20	16.5	25	20.6	61	50.5	1	.8			121	100.0	
	Dzīvo ar partneri	8	5.3	11	7.3	30	19.8	47	30.9	51	34.1	3	1.9	1	.7	151	100.0	
	Atraitnis	1	.9	3	2.8	14	13.7	19	18.5	62	60.0	3	3.1	1	.9	103	100.0	
IZGLĪTĪBA	Nav oficiāli iegūtas izglītības																	
	Nepabeigta pamatzglītība	1	7.7	1	7.4	5	38.9	1	8.0	5	38.1						5	100.0
	Pamatzglītība	7	7.6	6	6.5	18	19.5	25	26.5	32	34.7	4	4.2	1	1.0	93	100.0	
	Nepabeigta vidējā			6	16.7	7	19.5	7	19.6	11	30.1	5	14.1			36	100.0	
	Vidējā	13	4.9	16	6.0	49	18.4	62	23.6	114	43.3	8	3.0	2	.7	264	100.0	
	Vidējā speciālā	5	1.5	20	6.3	44	13.8	82	25.6	163	51.0	5	1.6	1	.3	320	100.0	
	Augstākā	6	2.2	14	5.0	40	14.3	77	27.6	138	49.8	1	.4	2	.7	278	100.0	
PAMATNODARBOŠANĀS	Individuālais darbs	2	2.6	2	2.5	13	17.2	21	27.8	36	47.4	2	2.6			76	100.0	
	Algots darbs	16	3.0	32	6.1	92	17.4	146	27.6	231	43.9	8	1.5	3	.6	528	100.0	
	Darba meklētājs	1	2.0	7	14.6	11	22.7	12	25.0	15	31.4	2	4.3			48	100.0	
	Mājsaimniecība	2	5.4	1	2.5	7	17.8	10	26.5	18	47.7					38	100.0	
	Nestrādā slimības dēļ	1	5.3	1	5.8	1	5.4	5	27.8	9	49.9	1	5.8			18	100.0	
	Pensionārs	4	1.7	10	4.3	24	10.5	39	17.0	141	61.9	8	3.5	2	.9	228	100.0	
	Students	4	8.3	7	14.2	11	22.4	15	30.6	7	14.3	4	8.0	1	2.1	49	100.0	
	Nestrādā un nemeklē darbu	1	12.2	2	25.8			3	36.5	1	13.1	1	12.5			8	100.0	
MĒNEŠA VIDĒJIE IENĀKUMI UZ VIENU CILVĒKU ĢIMENĒ	Zemi (199 Eur un mazāk)	6	3.0	16	8.1	43	21.7	52	26.2	77	39.0	3	1.6	1	.5	198	100.0	
	Vidēji zemi (200 Eur - 259 Eur)	6	2.9	9	4.3	32	15.0	54	25.3	104	48.8	6	2.8	2	.9	213	100.0	
	Vidēji augsti (260 Eur - 350 Eur)	4	1.8	15	6.8	29	13.5	48	22.5	115	54.0	2	.9	1	.5	214	100.0	
	Augsti (351 Eur un vairāk)	9	4.4	14	7.0	32	15.6	53	25.8	90	44.3	6	2.9			204	100.0	
PERSONĪGIE MĒNEŠA VIDĒJIE IENĀKUMI	Zemi (219 Eur un mazāk)	11	5.5	18	9.0	40	20.1	51	25.6	73	36.8	5	2.4	1	.5	199	100.0	
	Vidēji zemi (220 Eur - 299 Eur)	4	2.2	9	4.8	22	12.0	38	20.7	102	55.8	6	3.3	2	1.1	183	100.0	
	Vidēji augsti (300 Eur - 450 Eur)	5	2.1	12	5.2	40	17.3	59	25.8	106	46.5	5	2.3	2	.9	229	100.0	
	Augsti (451 Eur un vairāk)	6	3.0	17	8.6	30	15.0	45	22.6	98	49.3	3	1.5			199	100.0	
KOPĒJIE MĀJSAIMNIECĪBAS IENĀKUMI	Līdz 250 EUR	6	3.5	13	7.4	25	14.5	41	23.6	83	47.5	5	2.9	1	.6	174	100.0	
	No 250 līdz 600 EUR	11	2.8	23	5.9	65	16.6	102	26.0	177	45.6	10	2.6	2	.5	390	100.0	
	No 600 līdz 1000 EUR	3	1.4	14	6.6	42	19.5	58	27.1	93	43.7	3	1.3	1	.5	214	100.0	
	No 1000 līdz 1500 EUR	2	3.1	2	3.1	11	17.2	14	21.9	33	51.5	2	3.2			64	100.0	
	1500 EUR un vairāk	2	8.6			2	8.2	6	25.0	14	58.2					24	100.0	
ATBILDĪGAIS PAR IKDIENAS LĒMUMIEM NAUDAS LIETĀS	Respondents/-e	12	2.6	27	5.8	65	14.0	111	23.9	235	50.7	12	2.6	2	.4	464	100.0	
	Respondents/-e un respondenta partneris/-e	6	1.7	13	3.7	62	17.7	100	28.6	162	46.5	3	.8	3	.9	349	100.0	
	Respondents/-e un kāds/-i cits/-i ģimenes loceklis/ locekļi	2	3.8	4	7.5	11	20.6	11	20.7	24	45.5	1	1.8			53	100.0	
	Respondenta partneris/-e	2	3.8	7	13.8	8	15.5	11	21.4	22	43.4	1	2.0			51	100.0	
	Cits/-i ģimenes loceklis/ locekļi	6	7.6	9	11.6	17	21.9	18	23.0	19	24.4	8	10.2	1	1.3	78	100.0	
BĒRNU SKAITS MĀJSAIMNIECĪBĀ	Nav bērnu līdz 18 gadiem	19	3.0	38	6.1	98	15.7	145	23.3	299	48.2	19	3.0	4	.6	622	100.0	
	1	5	2.3	16	7.6	38	17.8	57	26.9	91	43.1	4	1.9	1	.5	212	100.0	
	2	6	5.2	7	5.9	17	14.5	35	29.9	49	42.1	2	1.7	1	.8	117	100.0	
	3 un vairāk	1	3.5			6	21.5	10	35.5	11	39.4					28	100.0	
PIEAUGUŠO SKAITS MĀJSAIMNIECĪBĀ	1	2	.9	14	6.8	25	12.0	50	24.1	110	53.3	4	1.9	2	.9	207	100.0	
	2	14	3.0	28	5.9	79	16.6	128	26.9	214	45.2	11	2.3	1	.2	475	100.0	
	3	8	4.2	9	4.8	34	18.2	49	26.3	83	44.5	2	1.0	2	1.1	187	100.0	
	4 un vairāk	8	6.8	11	9.2	23	19.4	22	18.6	46	39.2	8	6.8			118	100.0	
REĢIONS	Rīga	9	2.7	21	6.4	47	14.3	65	19.7	174	53.2	9	2.8	3	.9	328	100.0	
	Vidzeme	15	5.4	20	7.1	47	16.9	66	23.8	125	45.0	5	1.8			278	100.0	
	Kurzeme	4	3.0	9	6.9	28	21.4	45	34.3	36	27.7	8	6.0	1	.8	131	100.0	
	Zemgale	3	2.4	5	3.9	18	14.7	27	21.8	66	54.0	4	3.2			123	100.0	
	Latgale	1	.6	8	5.4	23	15.2	52	35.1	63	42.3			2	1.3	149	100.0	
APDZĪVOTĀS VIETAS TIPS 1	Rīga	9	2.7	21	6.4	47	14.3	65	19.7	174	53.2	9	2.8	3	.9	328	100.0	
	Cita pilsēta	7	1.9	20	5.4	59	16.1	104	28.5	164	45.1	8	2.2	3	.8	365	100.0	
	Lauki	16	5.1	22	7.0	57	18.0	86	27.2	126	39.9	9	2.8			316	100.0	
APDZĪVOTĀS VIETAS TIPS 2	Pilsēta (100 000 - 1 000 000 iedz.)	9	2.7	21	6.4	47	14.3	65	19.7	174	53.2	9	2.8	3	.9	328	100.0	
	Vidēji liela pilsēta (15 000 - 100 000 iedz.)	1	.5	9	4.2	34	15.9	62	29.0	100	46.8	5	2.3	3	1.4	214	100.0	
	Mazpilsēta (3 000 - 15 000 iedz.)	6	3.9	11	7.1	25	16.5	42	27.7	64	42.8	3	2.0			151	100.0	
	Ciemat, lauki (mazāk nekā 3 000 iedz.)	16	5.1	22	7.0	57	18.0	86	27.2	126	39.9	9	2.8			316	100.0	

Bāze: visi respondenti, n=1009

Pētījums: Latvijas iedzīvotāju finanšu pratība

7. "Lūdzu, novērtējiet, cik lielā mērā Jūs personīgi piekřtat katram no šiem apgalvojumiem, izmantojot 5-punktu skalu, kur 1 nozīmē, ka Jūs nemaz nepiekřtat un 5 – ka pilnībā piekřtat apgalvojumam?" - Q5. jaut.

7.9. "Es esmu noteicis/-kusi savus ilgtermiņa finanšu mērķus un cenšos tos sasniegt"

		nemaz nepiekřtu		2		3		4		pilnībā piekřtu		Nezina/ grūti pateikt		Atsakās atbildēt		Kopā	
		Skaits	Rindu %	Skaits	Rindu %	Skaits	Rindu %	Skaits	Rindu %	Skaits	Rindu %	Skaits	Rindu %	Skaits	Rindu %	Skaits	Rindu %
VISI RESPONDENTI		136	13.4	141	13.9	224	22.2	185	18.3	253	25.1	55	5.4	15	1.5	1009	100.0
DZIMUMS	Vīrietis	72	15.2	74	15.6	96	20.3	92	19.4	106	22.3	27	5.7	7	1.5	474	100.0
	Sieviete	64	11.9	67	12.4	128	24.0	93	17.4	147	27.6	28	5.2	8	1.5	535	100.0
VECUMS	18 - 24 gadi	22	18.5	21	17.7	28	23.6	19	16.0	21	17.6	8	6.7			119	100.0
	25 - 34 gadi	16	7.9	18	8.9	45	22.2	46	22.6	68	33.4	6	3.0	4	2.0	203	100.0
	35 - 44 gadi	19	11.0	25	14.5	40	23.2	32	18.4	51	29.5	5	3.0	1	.6	173	100.0
	45 - 54 gadi	32	17.7	21	11.6	37	20.5	43	23.8	41	22.6	5	2.7	2	1.1	181	100.0
	55 - 64 gadi	18	11.6	21	13.6	38	24.7	26	16.8	40	26.1	10	6.6	1	.7	154	100.0
	65 - 79 gadi	29	16.2	35	19.5	36	20.0	19	10.6	32	17.8	21	11.9	7	4.0	179	100.0
SARUNVALODA ĢIMENĒ	Latviešu	90	14.8	95	15.6	140	23.1	114	18.8	145	23.9	20	3.2	3	.5	607	100.0
	Krievu	46	11.6	45	11.4	83	21.1	71	18.0	106	26.9	34	8.6	10	2.5	395	100.0
ĢIMENES STĀVOKLIS	Precējies	48	11.2	54	12.6	85	19.9	86	20.2	122	28.6	27	6.3	5	1.2	427	100.0
	Neprecējies	34	17.4	28	14.3	41	20.9	35	17.9	41	20.8	15	7.6	2	1.0	196	100.0
	Šķīries vai nedzīvo kopā ar vīru/ sievieti	16	13.2	19	15.6	35	29.0	19	15.6	27	22.5	3	2.5	2	1.6	121	100.0
	Dzīvo ar partneri	19	12.7	20	13.4	35	23.1	33	21.7	39	25.8	3	1.9	2	1.3	151	100.0
	Atraitnis	16	15.5	20	19.1	25	24.3	11	10.8	21	20.5	6	6.0	4	3.9	103	100.0
IZGLĪTĪBA	Nav oficiāli iegūtas izglītības					1	19.1			1	19.4	3	61.4			5	100.0
	Nepabeigta pamatzglītība	2	15.8	2	14.8	4	31.6	1	7.3	2	15.3	2	15.3			13	100.0
	Pamatizglītība	25	27.4	17	18.3	19	20.3	12	12.7	14	14.9	3	3.2	3	3.3	93	100.0
	Nepabeigta vidējā	7	19.7	2	5.5	9	25.2	5	13.9	8	21.7	5	14.0			36	100.0
	Vidējā	41	15.3	40	15.2	64	24.2	45	17.0	59	22.6	12	4.6	3	1.1	264	100.0
	Vidējā speciālā	40	12.4	51	15.8	71	22.3	57	17.9	80	25.1	16	5.0	5	1.5	320	100.0
	Augstākā	21	7.6	29	10.4	56	20.2	65	23.4	89	31.9	14	4.9	4	1.5	278	100.0
PAMATNODARBOŠANĀS	Individuālais darbs	6	7.7	7	9.3	12	16.1	17	22.4	32	42.0	2	2.6			76	100.0
	Algots darbs	53	10.0	63	12.0	124	23.6	118	22.4	148	27.9	17	3.2	5	.9	528	100.0
	Darba meklētājs	12	25.0	9	18.5	9	18.8	5	9.9	10	21.2	2	4.4	1	2.2	48	100.0
	Mājsaimniece	9	24.0	4	10.4	11	29.3	6	15.3	7	18.4	1	2.5			38	100.0
	Nestrādā slimības dēļ	3	16.0	1	5.8	6	33.1	2	11.2	2	10.9	3	17.5	1	5.5	18	100.0
	Pensionārs	36	15.8	43	18.7	45	19.6	26	11.4	45	20.0	25	11.0	8	3.5	228	100.0
	Students	8	16.4	10	20.4	14	28.6	8	16.4	5	10.1	4	8.1			49	100.0
	Nestrādā un nemeklē darbu	4	50.4	1	13.1	2	24.1					1	12.5			8	100.0
MĒNEŠA VIDĒJIE IENĀKUMI UZ VIENU CILVĒKU ĢIMENĒ	Zemi (199 Eur un mazāk)	46	23.3	32	16.2	42	21.1	32	16.0	37	18.8	5	2.5	4	2.0	198	100.0
	Vidēji zemi (200 Eur - 259 Eur)	30	14.1	36	16.7	52	24.5	36	16.8	38	18.0	15	7.1	6	2.9	213	100.0
	Vidēji augsti (260 Eur - 350 Eur)	25	11.6	24	11.1	46	21.4	44	21.0	57	26.6	15	6.9	3	1.4	214	100.0
	Augsti (351 Eur un vairāk)	15	7.4	33	16.2	41	20.2	34	16.6	73	35.7	8	3.9			204	100.0
PERSONĪGIE MĒNEŠA VIDĒJIE IENĀKUMI	Zemi (219 Eur un mazāk)	49	24.6	41	20.5	48	24.0	19	9.6	32	16.3	8	4.0	2	1.0	199	100.0
	Vidēji zemi (220 Eur - 299 Eur)	25	13.7	32	17.3	42	22.8	26	14.2	35	19.4	16	8.8	7	3.9	183	100.0
	Vidēji augsti (300 Eur - 450 Eur)	26	11.3	23	10.1	52	22.8	52	22.7	59	25.7	15	6.6	2	.9	229	100.0
	Augsti (451 Eur un vairāk)	17	8.5	25	12.6	40	20.2	47	23.7	65	32.5	5	2.5			199	100.0
KOPĒJIE MĀJSAIMNIECĪBAS IENĀKUMI	Līdz 250 EUR	37	21.5	29	16.4	37	21.2	20	11.5	36	20.9	10	5.7	5	2.9	174	100.0
	No 250 līdz 600 EUR	54	13.8	62	15.9	92	23.6	73	18.7	73	18.8	28	7.1	8	2.0	390	100.0
	No 600 līdz 1000 EUR	19	8.8	21	9.7	54	25.3	47	22.1	67	31.4	6	2.7			214	100.0
	No 1000 līdz 1500 EUR	5	7.7	6	9.6	8	12.5	14	21.9	29	45.1	2	3.1			64	100.0
	1500 EUR un vairāk	1	4.4	3	12.3	2	8.5	6	24.8	12	50.0					24	100.0
ATBILDĪGAIS PAR IKDIENAS LĒMUMIEM NAUDAS LIETĀS	Respondents/-e	62	13.3	66	14.2	106	23.0	76	16.4	120	25.8	26	5.6	8	1.7	464	100.0
	Respondents/-e un respondenta partneris/-e	34	9.7	41	11.8	71	20.3	84	24.1	96	27.6	18	5.1	5	1.4	349	100.0
	Respondents/-e un kāds/-i cits/-i ģimenes locekļi/ locekļi	6	11.2	9	17.0	14	26.3	9	17.2	11	20.7	3	5.7	1	1.9	53	100.0
	Respondenta partneris/-e	12	23.8	9	17.8	11	21.4	6	11.6	11	21.5	1	1.9	1	2.0	51	100.0
	Cits/-i ģimenes locekļi/ locekļi	19	24.6	13	16.6	19	24.5	10	12.7	11	14.0	6	7.6			78	100.0
BĒRNU SKAITS MĀJSAIMNIECĪBĀ	Nav bērnu līdz 18 gadiem	97	15.6	94	15.0	142	22.9	96	15.5	144	23.2	39	6.3	10	1.6	622	100.0
	1	17	8.0	28	13.2	49	23.1	52	24.6	54	25.4	8	3.8	4	1.9	212	100.0
	2	13	10.9	11	9.6	21	17.9	25	21.2	43	37.0	3	2.6	1	.8	117	100.0
	3 un vairāk	7	25.2	4	14.4	7	25.2	4	13.7	6	21.5					28	100.0
PIEAUGUŠO SKAITS MĀJSAIMNIECĪBĀ	1	29	14.0	38	18.1	46	22.5	26	12.4	50	24.3	11	5.3	7	3.4	207	100.0
	2	59	12.5	66	13.9	107	22.4	89	18.8	128	26.9	21	4.4	5	1.0	475	100.0
	3	30	15.7	20	10.8	41	22.0	43	22.9	41	22.1	10	5.3	2	1.0	187	100.0
	4 un vairāk	17	14.3	15	12.6	25	21.2	22	18.8	28	23.7	10	8.5	1	.9	118	100.0
REĢIONS	Rīga	34	10.3	34	10.3	67	20.5	58	17.6	107	32.8	26	7.9	2	.6	328	100.0
	Vidzeme	47	16.8	44	15.6	62	22.4	51	18.3	58	21.1	9	3.3	7	2.5	278	100.0
	Kurzeme	26	20.0	23	17.6	33	25.0	18	13.7	16	12.2	12	9.1	3	2.3	131	100.0
	Zemgale	21	17.2	19	15.4	29	23.5	20	16.2	31	25.3	3	2.3			123	100.0
	Latgale	8	5.3	21	14.2	33	22.3	38	25.7	41	27.2	5	3.4	3	2.0	149	100.0
APDZĪVOTĀS VIETAS TIPS 1	Rīga	34	10.3	34	10.3	67	20.5	58	17.6	107	32.8	26	7.9	2	.6	328	100.0
	Cita pilsēta	45	12.2	56	15.3	77	21.2	73	20.1	86	23.6	17	4.6	11	3.0	365	100.0
	Lauki	57	18.1	51	16.1	80	25.3	54	17.0	60	19.0	12	3.8	2	.6	316	100.0
APDZĪVOTĀS VIETAS TIPS 2	Pilsēta (100 000 - 1 000 000 iedz.)	34	10.3	34	10.3	67	20.5	58	17.6	107	32.8	26	7.9	2	.6	328	100.0
	Vidēji liela pilsēta (15 000 - 100 000 iedz.)	25	11.7	32	14.9	43	20.3	39	18.3	56	26.0	10	4.7	9	4.2	214	100.0
	Mazpilsēta (3 000 - 15 000 iedz.)	20	13.1	24	15.8	34	22.5	34	22.7	30	20.0	7	4.6	2	1.3	151	100.0
	Ciemat, lauki (mazāk nekā 3 000 iedz.)	57	18.1	51	16.1	80	25.3	54	17.0	60	19.0	12	3.8	2	.6	316	100.0

Bāze: visi respondenti, n=1009

Pētījums: Latvijas iedzīvotāju finansu prātība

7. "Lūdzu, novērtējiet, cik lielā mērā Jūs personīgi piekrītat katram no šiem apgalvojumiem, izmantojot 5-punktu skalu, kur 1 nozīmē, ka Jūs nemaz nepiekrītat un 5 – ka pilnībā piekrītat apgalvojumam?" - Q5. jaut.

7.10. "Nauda ir tāpēc, lai to tērētu"

		nemaz nepiekrītu		2		3		4		pilnībā piekrītu		Nezina/ grūti pateikt		Atsakās atbildēt		Kopā	
		Skaitis	Rindu %	Skaitis	Rindu %	Skaitis	Rindu %	Skaitis	Rindu %	Skaitis	Rindu %	Skaitis	Rindu %	Skaitis	Rindu %	Skaitis	Rindu %
VISI RESPONDENTI		25	2.4	49	4.9	211	21.0	243	24.0	451	44.6	27	2.7	3	.3	1009	100.0
DZIMUMS	Vīrietis	11	2.3	19	4.0	99	21.0	111	23.3	217	45.8	16	3.4	1	.2	474	100.0
	Sieviete	14	2.6	30	5.6	112	21.0	132	24.6	234	43.6	11	2.1	2	.4	535	100.0
VECUMS	18 - 24 gadi	4	3.3	6	5.1	15	12.6	35	29.4	58	48.8	1	.9			119	100.0
	25 - 34 gadi	4	1.9	8	3.9	37	18.3	46	22.7	102	50.2	6	3.0			203	100.0
	35 - 44 gadi	3	1.7	8	4.6	34	19.7	47	27.1	76	44.0	5	2.9			173	100.0
	45 - 54 gadi	5	2.7	7	3.9	36	19.9	45	24.9	82	45.3	5	2.8	1	.6	181	100.0
	55 - 64 gadi	2	1.3	11	7.2	47	30.3	31	20.1	60	39.0	3	2.0			154	100.0
	65 - 79 gadi	7	3.9	9	5.0	42	23.5	39	21.7	73	40.8	7	3.9	2	1.2	179	100.0
SARUNVALODA ĢIMENĒ	Latviešu	18	2.9	25	4.1	121	20.1	164	27.0	267	43.9	11	1.8	1	.2	607	100.0
	Krievu	7	1.7	23	5.9	90	22.8	78	19.7	179	45.3	16	4.1	2	.5	395	100.0
ĢIMENES STĀVOKLIS	Precējies	8	1.9	22	5.2	100	23.4	109	25.5	174	40.8	13	3.0	1	.2	427	100.0
	Neprecējies	7	3.5	10	5.0	31	15.9	46	23.5	96	48.9	6	3.1			196	100.0
	Šķīries vai nedzīvo kopā ar vīru/ sievieti	3	2.5	4	3.3	26	21.7	29	23.8	57	47.0	2	1.6			121	100.0
	Dzīvo ar partneri	4	2.6	4	2.7	25	16.8	42	27.7	73	48.2	3	2.1			151	100.0
	Atraitnis	3	2.8	8	7.9	26	25.3	16	15.6	45	43.6	3	2.9	2	1.9	103	100.0
IZGLĪTĪBA	Nav oficiāli iegūtas izglītības			1	20.8					4	79.2					5	100.0
	Nepabeigta pamatzglītība			2	15.6	2	15.9			8	60.9	1	7.6			13	100.0
	Pamatzglītība	1	1.0	4	4.3	14	15.1	19	20.5	51	54.8	4	4.3			93	100.0
	Nepabeigta vidējā	2	5.4	2	5.5	7	19.4	4	10.9	19	53.0	2	5.8			36	100.0
	Vidējā	3	1.1	10	3.9	46	17.6	64	24.2	132	49.7	9	3.4			264	100.0
	Vidējā speciālā	9	2.8	13	4.1	70	21.9	69	21.4	148	46.3	10	3.1	1	.3	320	100.0
	Augstākā	10	3.6	17	6.0	72	26.0	87	31.3	89	32.1	1	.4	2	.7	278	100.0
PAMATNODARBOŠANĀS	Individuālais darbs	2	2.7	2	2.6	17	22.7	18	23.5	35	45.9	2	2.6			76	100.0
	Algots darbs	13	2.4	27	5.1	114	21.7	127	24.1	234	44.2	12	2.3	1	.2	528	100.0
	Darba meklētājs			1	2.1	7	14.6	10	20.5	29	60.6	1	2.2			48	100.0
	Mājsaimniece			2	5.6	6	16.2	10	26.3	18	46.6	2	5.4			38	100.0
	Nestrādā slimības dēļ			1	5.8	3	17.2	4	22.2	9	49.3	1	5.5			18	100.0
	Pensionārs	8	3.5	12	5.3	56	24.6	49	21.3	94	41.3	7	3.1	2	.9	228	100.0
	Students			4	8.3	5	10.2	18	36.6	21	42.9	1	2.1			49	100.0
	Nestrādā un nemeklē darbu	1	12.0			1	12.0	2	24.9	4	51.0					8	100.0
MĒNEŠA VIDĒJIE IENĀKUMI UZ VIENU CILVĒKU ĢIMENĒ	Zemi (199 Eur un mazāk)	5	2.6	6	3.0	34	17.2	48	24.3	99	49.9	6	3.1			198	100.0
	Vidēji zemi (200 Eur - 259 Eur)	5	2.3	10	4.8	44	20.8	50	23.3	98	46.1	4	1.9	2	.9	213	100.0
	Vidēji augsti (260 Eur - 350 Eur)	5	2.3	11	5.2	51	24.0	50	23.3	89	41.5	8	3.7			214	100.0
	Augsti (351 Eur un vairāk)	5	2.4	17	8.3	48	23.5	53	26.1	75	36.6	5	2.5	1	.5	204	100.0
PERSONĪGIE MĒNEŠA VIDĒJIE IENĀKUMI	Zemi (219 Eur un mazāk)	3	1.5	11	5.5	34	17.3	50	25.0	96	48.2	5	2.5			199	100.0
	Vidēji zemi (220 Eur - 299 Eur)	8	4.3	6	3.4	34	18.5	40	21.6	89	49.0	4	2.1	2	1.1	183	100.0
	Vidēji augsti (300 Eur - 450 Eur)	2	.9	11	4.9	52	22.8	59	25.8	93	40.3	12	5.3			229	100.0
	Augsti (451 Eur un vairāk)	6	3.0	14	7.0	49	24.7	48	24.2	77	38.6	4	2.0	1	.5	199	100.0
KOPĒJIE MĀJSAIMNIECĪBAS IENĀKUMI	Līdz 250 EUR	5	2.8	7	4.0	34	19.7	32	18.2	91	52.3	3	1.7	2	1.1	174	100.0
	No 250 līdz 600 EUR	10	2.5	18	4.7	83	21.4	99	25.3	164	42.0	16	4.1			390	100.0
	No 600 līdz 1000 EUR			14	6.6	55	25.8	50	23.2	92	42.9	3	1.5			214	100.0
	No 1000 līdz 1500 EUR	3	4.7	4	6.2	12	18.6	19	30.1	23	35.8	2	3.0	1	1.6	64	100.0
	1500 EUR un vairāk	1	4.0	1	4.1	7	29.1	5	20.8	10	42.0					24	100.0
ATBILDĪGAIS PAR IKDIENAS LĒMUMIEM NAUDAS LIETĀS	Respondents/ -e	12	2.5	27	5.8	96	20.8	102	21.9	214	46.1	10	2.2	3	.6	464	100.0
	Respondents/ -e un respondenta partneris/-e	9	2.6	11	3.2	80	23.0	103	29.4	134	38.4	12	3.4			349	100.0
	Respondents/-e un kāds/-i cits/-i ģimenes locekļi/ locekļi	2	3.8	2	3.9	13	24.5	12	22.5	23	43.4	1	1.9			53	100.0
	Respondenta partneris/-e	1	2.0	2	3.9	10	20.0	7	13.7	28	54.5	3	5.9			51	100.0
	Cits/-i ģimenes locekļi/ locekļi	1	1.4	6	7.7	12	15.3	15	19.2	43	55.2	1	1.3			78	100.0
BĒRNU SKAITS MĀJSAIMNIECĪBĀ	Nav bērnu līdz 18 gadiem	13	2.0	37	6.0	138	22.3	138	22.1	273	43.8	21	3.4	2	.3	622	100.0
	1	7	3.3	7	3.3	39	18.6	64	30.0	91	43.0	3	1.4	1	.5	212	100.0
	2	4	3.4	4	3.4	21	17.9	27	23.3	60	51.2	1	.9			117	100.0
	3 un vairāk			1	3.8	4	14.4	7	24.9	16	56.9					28	100.0
PIEAUGUŠO SKAITS MĀJSAIMNIECĪBĀ	1	3	1.4	13	6.3	43	20.9	41	19.8	98	47.3	7	3.3	2	1.0	207	100.0
	2	12	2.5	20	4.2	105	22.3	122	25.5	201	42.3	14	3.0	1	.2	475	100.0
	3	6	3.2	7	3.8	35	18.8	46	24.7	90	47.9	3	1.6			187	100.0
	4 un vairāk	2	1.6	8	6.8	23	19.5	29	24.4	54	45.9	2	1.7			118	100.0
REĢIONS	Rīga	12	3.5	18	5.5	72	22.0	82	25.0	134	40.9	10	3.1			328	100.0
	Vidzeme	4	1.5	10	3.7	48	17.2	64	23.0	142	51.0	7	2.5	3	1.1	278	100.0
	Kurzeme	5	3.7	7	5.4	29	22.7	40	30.4	45	34.1	5	3.7			131	100.0
	Zemgale	2	1.7	10	8.2	23	18.8	22	17.9	66	53.5					123	100.0
	Latgale	2	1.3	4	2.7	39	26.5	35	23.3	64	42.9	5	3.4			149	100.0
APDZĪVOTĀS VIETAS TIPS 1	Rīga	12	3.5	18	5.5	72	22.0	82	25.0	134	40.9	10	3.1			328	100.0
	Cita pilsēta	7	1.9	15	4.2	78	21.5	91	24.9	162	44.2	9	2.4	3	.8	365	100.0
	Lauki	6	1.9	16	5.1	61	19.4	70	22.0	155	49.1	8	2.5			316	100.0
APDZĪVOTĀS VIETAS TIPS 2	Pilsēta (100 000 - 1 000 000 iedz.)	12	3.5	18	5.5	72	22.0	82	25.0	134	40.9	10	3.1			328	100.0
	Vidēji liela pilsēta (15 000 - 100 000 iedz.)	6	2.9	8	3.8	46	21.6	40	18.8	105	48.7	6	2.8	3	1.4	214	100.0
	Mazpilsēta (3 000 - 15 000 iedz.)	1	.6	7	4.7	32	21.4	51	33.7	57	37.6	3	1.9			151	100.0
	Ciemat, lauki (mazāk nekā 3 000 iedz.)	6	1.9	16	5.1	61	19.4	70	22.0	155	49.1	8	2.5			316	100.0

Bāze: visi respondenti, n=1009

8. "Vai pēdējos 12 mēnešos ir bijis tā, ka Jūsu ienākumu nav pieticis, lai segtu ikdienas dzīvei nepieciešamos regulāros izdevumus?" - Q6. jaut.

		Jā		Nē		Nav personīgo ienākumu		Nezina/ grūti pateikt		Atsakās atbildēt		Kopā	
		Skaits	Rindu %	Skaits	Rindu %	Skaits	Rindu %	Skaits	Rindu %	Skaits	Rindu %	Skaits	Rindu %
VISI RESPONDENTI													
		419	41.7	546	54.0	12	1.2	19	1.8	13	1.3	1009	100.0
DZIMUMS	Vīrietis	201	42.6	252	53.0	5	1.0	10	2.1	6	1.3	474	100.0
	Sieviete	218	41.0	294	54.8	7	1.3	9	1.6	7	1.3	535	100.0
VECUMS	18 - 24 gadi	40	33.6	62	52.1	9	7.5	8	6.7			119	100.0
	25 - 34 gadi	82	40.4	113	55.6	1	.5	4	2.0	3	1.5	203	100.0
	35 - 44 gadi	76	44.0	91	52.6			2	1.1	4	2.3	173	100.0
	45 - 54 gadi	94	51.9	81	44.8	1	.6	1	.5	4	2.2	181	100.0
	55 - 64 gadi	69	44.9	82	53.1	1	.7	1	.7	1	.6	154	100.0
65 - 79 gadi	58	32.5	117	65.3			3	1.7	1	.6	179	100.0	
SARUNVALODA ĢIMENĒ	Latviešu	225	37.2	350	57.6	8	1.3	13	2.1	11	1.8	607	100.0
	Krievu	188	47.8	195	49.2	4	1.0	6	1.5	2	.5	395	100.0
ĢIMENES STĀVOKLIS	Precējies	160	37.7	250	58.4	2	.5	8	1.8	7	1.6	427	100.0
	Neprecējies	78	40.0	98	49.8	10	5.0	8	4.1	2	1.0	196	100.0
	Šķīries vai nedzīvo kopā ar vīru/ sievieti	67	55.1	51	42.4			1	.8	2	1.6	121	100.0
	Dzīvo ar partneri	61	40.5	86	56.9			2	1.3	2	1.4	151	100.0
	Atrāitnis	49	48.2	54	51.8							103	100.0
IZGLĪTĪBA	Nav oficiāli iegūtas izglītības	4	80.6					1	19.4			5	100.0
	Nepabeigta pamatzglītība	3	23.3	8	61.0	1	7.6			1	8.2	13	100.0
	Pamatzglītība	46	49.8	43	45.8			3	3.3	1	1.0	93	100.0
	Nepabeigta vidējā	16	45.1	18	49.5	1	2.7	1	2.7			36	100.0
	Vidējā	119	45.2	131	49.7	6	2.2	7	2.6	1	.4	264	100.0
	Vidējā speciālā	138	43.4	172	53.5	1	.3	4	1.2	5	1.6	320	100.0
	Augstākā	93	33.6	174	62.5	3	1.1	3	1.1	5	1.8	278	100.0
PAMATNODARBOŠANĀS	Individuālais darbs	27	35.5	48	63.3			1	1.3			76	100.0
	Algots darbs	215	40.9	292	55.2	2	.4	10	1.8	9	1.7	528	100.0
	Darba meklētājs	36	75.2	10	20.7	1	2.1			1	2.0	48	100.0
	Mājsaimniece	21	55.0	16	42.2	1	2.8					38	100.0
	Nestrādā slimības dēļ	13	72.1	5	27.9							18	100.0
	Pensionārs	83	36.7	139	60.7			3	1.3	3	1.4	228	100.0
	Students	10	20.5	29	59.2	7	14.2	3	6.1			49	100.0
	Nestrādā un nemeklē darbu	5	63.8	2	24.1	1	12.2					8	100.0
MĒNEŠĀ VIDĒJIE IENĀKUMI UZ VIENU CILVĒKU ĢIMENĒ	Zemi (199 Eur un mazāk)	124	62.7	64	32.2	1	.5	5	2.5	4	2.0	198	100.0
	Vidēji zemi (200 Eur - 259 Eur)	85	40.3	122	56.9	2	1.0	3	1.4	1	.5	213	100.0
	Vidēji augsti (260 Eur - 350 Eur)	81	38.1	127	59.2	3	1.3	2	.9	1	.5	214	100.0
	Augsti (351 Eur un vairāk)	61	29.9	136	66.8			5	2.4	2	.9	204	100.0
PERSONĪGIE MĒNEŠĀ VIDĒJIE IENĀKUMI	Zemi (219 Eur un mazāk)	107	54.1	79	39.5	7	3.4	4	2.0	2	1.0	199	100.0
	Vidēji zemi (220 Eur - 299 Eur)	76	42.1	102	55.1			3	1.6	2	1.1	183	100.0
	Vidēji augsti (300 Eur - 450 Eur)	104	45.8	120	52.1			4	1.7	1	.4	229	100.0
	Augsti (451 Eur un vairāk)	64	32.0	132	66.5			2	1.0	1	.5	199	100.0
KOPĒJIE MĀJSAIMNIECĪBAS IENĀKUMI	Līdz 250 EUR	113	65.2	56	31.8	2	1.1	2	1.2	1	.6	174	100.0
	No 250 līdz 600 EUR	152	39.4	219	55.8	3	.8	10	2.5	6	1.6	390	100.0
	No 600 līdz 1000 EUR	84	39.2	127	59.5	1	.4	1	.4	1	.4	214	100.0
	No 1000 līdz 1500 EUR	13	20.3	50	78.2	1	1.5					64	100.0
	1500 EUR un vairāk	6	25.1	17	70.9			1	4.0			24	100.0
ATBILDĪGAIS PAR IKDIENAS LĒMUMIEM NAUDAS LIETĀS	Respondents/-e	208	44.9	241	51.9			8	1.7	7	1.5	464	100.0
	Respondents/-e un respondenta partneris/-e	129	37.1	208	59.5	2	.6	5	1.4	5	1.4	349	100.0
	Respondents/-e un kāds/-i cits/-i ģimenes loceklis/ locekļi	25	47.8	27	50.3			1	1.9			53	100.0
	Respondenta partneris/-e	24	47.5	24	46.7			2	3.8	1	2.0	51	100.0
	Cits/-i ģimenes loceklis/ locekļi	27	35.2	39	49.6	10	12.7	2	2.5			78	100.0
BĒRNU SKAITS MĀJSAIMNIECĪBĀ	Nav bērnu līdz 18 gadiem	254	41.1	342	54.8	7	1.1	11	1.7	8	1.3	622	100.0
	1	89	42.3	112	52.6	4	1.8	4	1.8	3	1.4	212	100.0
	2	50	42.6	63	54.1	1	.8	2	1.6	1	.8	117	100.0
	3 un vairāk	16	56.9	11	39.4			1	3.6			28	100.0
PIEAUGUSO SKAITS MĀJSAIMNIECĪBĀ	1	96	46.6	104	50.1			6	2.9	1	.5	207	100.0
	2	189	39.9	266	55.9	4	.8	7	1.4	9	1.9	475	100.0
	3	67	36.0	109	58.3	5	2.6	4	2.1	2	1.1	187	100.0
	4 un vairāk	59	50.5	53	44.6	3	2.4	2	1.6	1	.8	118	100.0
REĢIONS	Rīga	139	42.7	179	54.3	3	.9	6	1.8	1	.3	328	100.0
	Vidzeme	104	37.5	168	60.4	2	.7	2	.7	2	.7	278	100.0
	Kurzeme	52	40.2	61	46.2	3	2.2	9	6.8	6	4.6	131	100.0
	Zemgale	51	41.7	67	54.3	3	2.4			2	1.6	123	100.0
	Latgale	73	49.0	71	47.7	1	.7	2	1.3	2	1.3	149	100.0
APDZĪVOTĀS VIETAS TIPS 1	Rīga	139	42.7	179	54.3	3	.9	6	1.8	1	.3	328	100.0
	Cita pilsēta	132	36.3	213	58.3	6	1.6	8	2.1	6	1.6	365	100.0
	Lauki	148	47.0	154	48.5	3	.9	5	1.6	6	1.9	316	100.0
APDZĪVOTĀS VIETAS TIPS 2	Pilsēta (100 000 - 1 000 000 iedz.)	139	42.7	179	54.3	3	.9	6	1.8	1	.3	328	100.0
	Vidēji liela pilsēta (15 000 - 100 000 iedz.)	86	40.4	115	53.7	3	1.4	5	2.3	5	2.3	214	100.0
	Mazpilsēta (3 000 - 15 000 iedz.)	46	30.4	98	65.1	3	1.9	3	1.9	1	.6	151	100.0
	Ciemat, lauki (mazāk nekā 3 000 iedz.)	148	47.0	154	48.5	3	.9	5	1.6	6	1.9	316	100.0

Bāze: visi respondenti, n=1009

Pētījums: Latvijas iedzīvotāju finanšu pratība

9. "Ko Jūs darījāt pēdējo reizi, kad "nesavilkāt galus kopā?" - Q7. jaut.
a) Sociāldemogrāfiskie parametri - dzimums, vecums, sarunvaloda ģimenē

	VISI RESPONDENTI		DZIMUMS				VECUMS										SARUNVALODA ĢIMENĒ					
	Kol %	Skaits	Vīrieti		Sieviete		18 - 24 gadi		25 - 34 gadi		35 - 44 gadi		45 - 54 gadi		55 - 64 gadi		65 - 79 gadi		Latviešu		Krievu	
			Kol %	Skaits	Kol %	Skaits	Kol %	Skaits	Kol %	Skaits	Kol %	Skaits	Kol %	Skaits	Kol %	Skaits	Kol %	Skaits	Kol %	Skaits	Kol %	Skaits
ESOSIE RESURSI	42.4	177	36.5	73	47.7	104	42.6	17	35.2	29	44.8	34	37.2	35	50.9	35	46.5	27	42.5	96	42.4	79
Izņemu daļu savu uzkrājumu vai pārskaitīju uzkrājumus norēķinu kontā	4.1	17	2.6	5	5.4	12	5.1	2			3.9	3	3.2	3	5.8	4	8.5	5	5.4	12	2.7	5
Samazināju tēriņus, izliku bez trūkstošajiem līdzekļiem	34.5	144	26.9	54	41.4	90	35.2	14	29.1	24	31.7	24	28.6	27	46.6	32	39.8	23	31.4	71	39.3	73
Pārdevu kaut ko, kas pieder man	7.9	33	9.5	19	6.4	14	10.0	4	7.3	6	9.1	7	7.4	7	10.2	7	3.4	2	8.5	19	6.4	12
RESURSU RADĪŠANA	16.5	69	18.4	37	14.7	32	17.6	7	15.8	13	18.4	14	26.7	25	8.6	6	6.9	4	15.2	34	18.0	34
Vairāk strādāju, nopelnīju papildu līdzekļus	16.5	69	18.4	37	14.7	32	17.6	7	15.8	13	18.4	14	26.7	25	8.6	6	6.9	4	15.2	34	18.0	34
AIZNĒMŠANĀS, IZMANTOJOT ESOSOS KONTAKTUS VAI RESURSUS	58.6	246	61.6	124	55.8	122	65.2	26	70.8	58	48.8	37	60.7	57	52.2	36	55.2	32	56.7	128	60.0	113
Aizņēmos pārtiku/naudu no ģimenes vai draugiem	51.9	218	53.6	108	50.3	110	60.1	24	61.1	50	42.2	32	53.2	50	43.5	30	55.2	32	49.1	111	54.6	103
Nēmu pārtiku un preces uz kredīta no tirgotāja	6.2	26	7.1	14	5.5	12	7.6	3	4.9	4	2.6	2	15.0	14	2.8	2	1.8	1	6.8	15	5.2	10
Aizņēmos no darba devēja avansā	6.4	27	9.4	19	3.7	8	12.7	5	9.7	8	9.2	7	6.4	6	1.4	1			6.7	15	6.3	12
Iekļāju lombardā kaut ko, kas man pieder	7.6	32	7.4	15	7.7	17	5.1	2	17.0	14	4.0	3	7.4	7	8.6	6			9.3	21	4.8	9
Aizņēmos no sava hipotekāra kredīta atmaksas kontā	.5	2	.5	1	.5	1					2.7	2							.5	1	.6	1
AIZNĒMŠANĀS NO ESOSĀS KREDĪTLĪNIJAS	6.7	28	5.0	10	8.3	18	2.5	1	8.7	7	5.2	4	9.5	9	5.7	4	5.2	3	7.7	17	5.8	11
Izmantoju iepriekš apstiprinātu overdraftu vai kredītlīniju	5.0	21	3.0	6	6.9	15	2.5	1	4.9	4	5.2	4	8.5	8	2.9	2	3.5	2	5.9	13	4.2	8
Izmantoju kredītkartes līdzekļus, lai nopirktu pārtiku/samaksātu rēķinus	3.1	13	2.5	5	3.7	8			5.0	4	1.3	1	4.2	4	4.3	3	1.7	1	3.6	8	2.6	5
JAUNA KREDĪTDEVEJA IZMANTOŠANA	16.0	68	22.2	45	10.3	23	27.5	11	26.7	22	14.4	11	16.9	16	5.7	4	6.8	4	18.5	42	13.0	25
Paņēmu kredītu no finanšu pakalpojumu sniedzēja	2.8	12	3.5	7	2.2	5			7.3	6	4.0	3	1.1	1			3.4	2	2.2	5	3.1	6
Paņēmu "ātro kredītu"	13.6	58	19.6	40	8.1	18	27.5	11	21.8	18	10.5	8	15.8	15	5.7	4	3.4	2	16.8	38	10.4	20
Paņēmu kredītu no neoficiāla aizdevēja	.4	2	.9	2			2.4	1	1.2	1									.4	1	.5	1
KAVĒT/ PĀRSNIEGT IEPRIEKŠ NOTEIKTU SAMASKAS APJOMU	17.0	71	18.9	38	15.2	33	7.5	3	19.5	16	14.4	11	21.3	20	18.8	13	13.8	8	18.8	42	14.4	27
Pārsniedzu overdraftu	.7	3	1.0	2	.5	1							2.1	2	1.5	1			.4	1	1.1	2
Kavēju rēķinu apmaksu	16.7	70	18.4	37	15.2	33	7.5	3	19.5	16	14.4	11	20.2	19	18.8	13	13.8	8	18.8	42	13.9	26
CITS	4.3	18	2.5	5	6.0	13	2.5	1	3.7	3	6.6	5	2.1	2	4.4	3	6.9	4	4.0	9	4.8	9
Cita atbilde	4.3	18	2.5	5	6.0	13	2.5	1	3.7	3	6.6	5	2.1	2	4.4	3	6.9	4	4.0	9	4.8	9
Nezina/ grūti pateikt	1.0	4	1.0	2	1.0	2			1.2	1	2.6	2			1.4	1			.9	2	1.1	2
Atsakās atbildēt	1.0	4	1.0	2	.9	2	2.5	1			1.3	1	1.1	1	1.4	1			1.4	3	.5	1
Kopā	100.0	419	100.0	201	100.0	218	100.0	40	100.0	82	100.0	76	100.0	94	100.0	69	100.0	58	100.0	225	100.0	188

Bāze: respondenti, kuriem pēdējo 12 mēnešu laikā nav pieticis ienākumu regulāro izdevumu segšanai, n=419
Vairākatbilžu jautājums (% summa > 100)

9. "Ko Jūs darījāt pēdējo reizi, kad "nesavilkāt galus kopā?" - Q7. jaut.
b) Sociāldemogrāfiskie parametri - ģimenes stāvoklis, izglītība

	VISI RESPONDENTI		ĢIMENES STĀVOKLIS										IZGLĪTĪBA														
	Kol %	Skaits	Precējies		Neprecējies		Šķīries vai nedzīvcopā ar vīru/sievu		Dzīvo ar partneri		Atļautais		Nav oficiāli iegūtas izglītības		Nepabeigta pamatzglītība		Pamatizglītība		Nepabeigta vidējā		Vidējā		Vidējā speciālā		Augstākā		
			Kol %	Skaits	Kol %	Skaits	Kol %	Skaits	Kol %	Skaits	Kol %	Skaits	Kol %	Skaits	Kol %	Skaits	Kol %	Skaits	Kol %	Skaits	Kol %	Skaits	Kol %	Skaits	Kol %	Skaits	
ESOSIE RESURSI	42.4	177	45.9	73	38.1	30	40.7	27	32.5	20	53.2	26	50.4	2	68.5	2	28.1	13	24.7	4	44.0	52	43.0	59	49.4	46	
Izņemu daļu savu uzkrājumu vai pārskaitīju uzkrājumus norēķinu kontā	4.1	17	5.6	9	3.9	3	6.1	4			1.9	1							6.0	1	3.4	4	3.7	5	7.4	7	
Samazināju tēriņus, izliku bez trūkstošajiem līdzekļiem	34.5	144	35.2	56	29.3	23	33.3	22	27.5	17	51.3	25	24.3	1	31.5	1	19.4	9	6.2	1	38.2	45	35.7	49	40.9	38	
Pārdevu kaut ko, kas pieder man	7.9	33	10.7	17	7.5	6	7.4	5	5.0	3	4.2	2	26.1	1			8.7	4	12.5	2	5.2	6	8.7	12	8.4	8	
RESURSU RADĪŠANA	16.5	69	15.7	25	23.2	18	19.4	13	14.5	9	8.3	4					11.0	5	12.5	2	15.1	18	18.1	25	20.4	19	
Vairāk strādāju, nopelnīju papildu līdzekļus	16.5	69	15.7	25	23.2	18	19.4	13	14.5	9	8.3	4					11.0	5	12.5	2	15.1	18	18.1	25	20.4	19	
AIZNĒMŠANĀS, IZMANTOJOT ESOSOS KONTAKTUS VAI RESURSUS	58.6	246	56.7	91	65.4	51	56.9	38	65.5	40	48.6	24	50.1	2	68.5	2	71.5	33	75.1	12	60.5	72	58.4	81	47.2	44	
Aizņēmos pārtiku/naudu no ģimenes vai draugiem	51.9	218	48.5	78	59.1	46	53.9	36	57.4	35	44.4	22	50.1	2	68.5	2	60.8	28	68.6	11	51.9	62	52.6	73	43.1	40	
Nēmu pārtiku un preces uz kredīta no tirgotāja	6.2	26	5.6	9	5.1	4	7.4	5	11.7	7	2.1	1	24.3	1			17.6	8	19.2	3	5.0	6	4.4	6	2.2	2	
Aizņēmos no darba devēja avansā	6.4	27	6.9	11	6.3	5	6.0	4	9.7	6			24.3	1			2.0	1	18.7	3	6.0	7	7.8	11	4.3	4	
Iekļāju lombardā kaut ko, kas man pieder	7.6	32	6.9	11	7.6	6	9.0	6	12.9	8	2.2	1					15.1	7	12.1	2	5.1	6	10.9	15	2.1	2	
Aizņēmos no sava hipotekāra kredīta atmaksas kontā	.5	2	1.3	2																.9	1	.7	1				
AIZNĒMŠANĀS NO ESOSĀS KREDĪTLĪNIJAS	6.7	28	7.4	12	3.8	3	9.0	6	3.2	2	10.3	5							6.5	1	5.0	6	4.3	6	16.1	15	
Izmantoju iepriekš apstiprinātu overdraftu vai kredītlīniju	5.0	21	6.2	10	1.2	1	9.0	6	1.6	1	6.3	3							6.5	1	1.7	2	3.6	5	13.9	13	
Izmantoju kredītkartes līdzekļus, lai nopirktu pārtiku/samaksātu rēķinus	3.1	13	3.1	5	2.6	2	3.0	2	1.7	1	6.1	3									3.3	4	2.2	3	6.5	6	
JAUNA KREDĪTDEVEJA IZMANTOŠANA	16.0	68	17.3	28	19.1	15	16.0	11	19.3	12	1.9	1	23.8	1	31.5	1	28.0	13	36.7	6	18.2	22	13.5	19	6.5	6	
Paņēmu kredītu no finanšu pakalpojumu sniedzēja	2.8	12	3.1	5	2.6	2	3.0	2	3.1	2	1.9	1					2.1	1	12.6	2	3.4	4	2.1	3	2.1	2	
Paņēmu "ātro kredītu"	13.6	58	14.2	23	17.8	14	13.1	9	17.7	11																	

9. "Ko Jūs darījāt pēdējo reizi, kad "nesavilkāt galus kopā"? - Q7. jaut. c) Sociāldemogrāfiskie parametri - pamatnodarbošanās

	VISI RESPONDENTI		PAMATNODARBOŠANĀS															
	Kol %	Skaiti	Individuālais darbs		Algotas darbs		Darba meklētājs		Mājsaimniece		Nestrādā slimības dēļ		Pensionārs		Students		Nestrādā un nemeklē darbu	
			Kol %	Skaiti	Kol %	Skaiti	Kol %	Skaiti	Kol %	Skaiti	Kol %	Skaiti	Kol %	Skaiti	Kol %	Skaiti	Kol %	Skaiti
ESOŠIE RESURSI	42.4	177	41.1	11	44.8	96	39.2	14	19.3	4	39.1	5	40.8	34	60.1	6	40.1	2
Izņēmumu daļu savu uzkrājumu vai pārskaitījumu uzkrājumus norēķinu kontā	4.1	17			3.8	8					8.1	1	5.8	5	10.2	1	20.5	1
Samazinājumu tērpiņus, iztiku bez trūkstošajiem līdzekļiem	34.5	144	33.5	9	34.6	74	33.5	12	14.5	3	39.1	5	35.1	29	60.1	6	40.1	2
Pārdevu kaut ko, kas pieder man	7.9	33	11.3	3	9.8	21	8.5	3	4.9	1			3.5	3				
RESURSU RADĪŠANA	16.5	69	40.7	11	21.5	46	8.0	3					7.2	6	29.9	3		
Vairāk strādāju, nopelnīju papildu līdzekļus	16.5	69	40.7	11	21.5	46	8.0	3					7.2	6	29.9	3		
AIZŅEMŠANĀS, IZMANTOJOT ESOŠOS KONTAKTUS VAI RESURŠUS	58.6	246	37.4	10	55.5	120	80.4	29	47.3	10	68.5	9	59.0	49	60.1	6	100.0	5
Aizņēmos pārtiku/naudu no ģimenes vai draugiem	51.9	218	30.1	8	47.1	102	74.7	27	47.3	10	61.4	8	56.5	47	50.0	5	79.5	4
Nēmu pārtiku un preces uz kredīta no tirgotāja	6.2	26	15.0	4	3.7	8	16.7	6	4.6	1			3.6	3			40.1	2
Aizņēmos no darba devēja avansā	6.4	27	3.5	1	10.2	22	2.7	1					1.2	1			19.6	1
Iekļāju lombardā kaut ko, kas man pieder	7.6	32	11.0	3	7.8	17	8.5	3			7.1	1	4.9	4	10.1	1	20.5	1
Aizņēmos no sava hipotekāra kredīta atmaksas kontā	.5	2			1.0	2												
AIZŅEMŠANĀS NO ESOŠAS KREDĪTLĪNIJAS	6.7	28	3.7	1	8.8	19	5.7	2	4.7	1	7.6	1	3.5	3			20.5	1
Izmantoju iepriekš apstiprinātu overdraftu vai kredītlīniju	5.0	21			7.4	16	5.7	2	4.7	1			2.4	2				
Izmantoju kredītkartes līdzekļus, lai nopirktu pārtiku/samaksātu rēķinus	3.1	13	3.7	1	3.7	8			4.7	1	7.6	1	1.1	1			20.5	1
JAUNA KREDĪTDEVEJA IZMANTOŠANA	16.0	68	18.1	5	19.7	43	10.9	4	18.5	4	7.1	1	7.1	6	20.3	2	19.5	1
Paņēmu kredītu no finanšu pakalpojumu sniedzēja	2.8	12			4.6	10							2.3	2				
Paņēmu „ātro kredītu”	13.6	58	18.1	5	16.0	35	10.9	4	18.5	4	7.1	1	4.8	4	20.3	2	19.5	1
Paņēmu kredītu no neoficiāla aizdevēja	.4	2	3.5	1	.4	1												
KAVĒT/ PĀRSNIEGT IEPRIEKŠ NOTEIKTU SAMAKSĀS APJOMU	17.0	71	22.5	6	19.1	41	13.9	5	9.7	2	22.9	3	13.2	11			20.5	1
Pārsniedzu overdraftu	.7	3			.5	1	5.7	2										
Kavēju rēķinu apmaksu	16.7	70	22.5	6	18.6	40	13.9	5	9.7	2	22.9	3	13.2	11			20.5	1
CITS	4.3	18	3.7	1	3.3	7	2.7	1	9.3	2			7.3	6	9.8	1		
Cita atbilde	4.3	18	3.7	1	3.3	7	2.7	1	9.3	2			7.3	6	9.8	1		
Nezina/ grūti pateikt	1.0	4	3.6	1	1.0	2			5.0	1								
Atsakās atbildēt	1.0	4	3.8	1	.9	2	2.8	1										
Kopā	100.0	419	100.0	27	100.0	215	100.0	36	100.0	21	100.0	13	100.0	83	100.0	10	100.0	5

Bāze: respondenti, kuriem pēdējo 12 mēnešu laikā nav pieticis ienākumu regulāro izdevumu segšanai, n=419
Vairākatbilžu jautājums (% summa > 100)

9. "Ko Jūs darījāt pēdējo reizi, kad "nesavilkāt galus kopā"? - Q7. jaut. d) Sociāldemogrāfiskie parametri - mēneša vidējie ienākumi uz vienu cilvēku ģimenē, personīgie mēneša ienākumi, kopējie mājsaimniecības ienākumi

	VISI RESPONDENTI		MĒNEŠA VIDĒJIE IENĀKUMI UZ VIENU CILVĒKU ĢIMENĒ								PERSONĪGIE MĒNEŠA VIDĒJIE IENĀKUMI								KOPĒJIE MĀJSAIMNIECĪBAS IENĀKUMI									
	Kol %	Skaiti	Zemi		Vidēji zemi		Vidēji augsti		Augsti		Zemi		Vidēji zemi		Vidēji augsti		Augsti		Līdz 250 EUR		No 250 līdz 600 EUR		No 600 līdz 1000 EUR		No 1000 līdz 1500 EUR		1500 EUR un vairāk	
			Kol %	Skaiti	Kol %	Skaiti	Kol %	Skaiti	Kol %	Skaiti	Kol %	Skaiti	Kol %	Skaiti	Kol %	Skaiti	Kol %	Skaiti	Kol %	Skaiti	Kol %	Skaiti	Kol %	Skaiti	Kol %	Skaiti	Kol %	Skaiti
ESOŠIE RESURSI	42.4	177	34.8	43	42.4	36	55.8	45	40.8	25	37.4	40	51.4	39	45.3	47	46.9	30	46.8	53	41.1	62	45.4	38	53.1	7	15.8	1
Izņēmumu daļu savu uzkrājumu vai pārskaitījumu uzkrājumus norēķinu kontā	4.1	17	1.6	2	3.4	3	8.9	7	4.9	3	1.9	2	5.0	4	4.8	5	4.8	3	4.4	5	4.0	6	6.1	5				
Samazinājumu tērpiņus, iztiku bez trūkstošajiem līdzekļiem	34.5	144	30.7	38	33.2	28	45.8	37	31.1	19	33.6	36	45.0	34	37.8	39	29.4	19	43.3	49	35.3	53	31.0	26	37.7	5	15.8	1
Pārdevu kaut ko, kas pieder man	7.9	33	5.8	7	8.2	7	6.2	5	13.1	8	4.6	5	7.9	6	8.6	9	12.6	8	5.3	6	5.9	9	12.0	10	15.4	2		
RESURSU RADĪŠANA	16.5	69	16.1	20	17.9	15	12.2	10	16.2	10	7.6	8	17.2	13	20.1	21	23.3	15	14.3	16	19.7	30	15.2	13	7.9	1	17.0	1
Vairāk strādāju, nopelnīju papildu līdzekļus	16.5	69	16.1	20	17.9	15	12.2	10	16.2	10	7.6	8	17.2	13	20.1	21	23.3	15	14.3	16	19.7	30	15.2	13	7.9	1	17.0	1
AIZŅEMŠANĀS, IZMANTOJOT ESOŠOS KONTAKTUS VAI RESURŠUS	58.6	246	71.5	89	59.9	51	51.7	42	42.6	26	72.6	78	59.1	45	53.9	56	41.9	27	68.2	77	54.8	84	52.4	44	62.3	8	66.8	4
Aizņēmos pārtiku/naudu no ģimenes vai draugiem	51.9	218	60.2	75	57.5	49	50.5	41	37.6	23	62.3	67	52.4	40	51.1	53	37.1	24	61.0	69	47.7	73	48.8	41	54.4	7	49.8	3
Nēmu pārtiku un preces uz kredīta no tirgotāja	6.2	26	17.0	21	2.4	2	1.2	1			15.9	17	2.7	2	4.8	5			13.4	15	4.6	7	2.4	2				
Aizņēmos no darba devēja avansā	6.4	27	7.1	9	6.0	5	7.3	6	1.7	1	5.5	6	7.9	6	5.8	6	7.9	5	8.0	9	4.5	7	7.0	6	7.8	1	17.0	1
Iekļāju lombardā kaut ko, kas man pieder	7.6	32	11.2	14	4.7	4	3.6	3	6.5	4	10.2	11	9.2	7	5.6	6	6.1	4	7.1	8	7.2	11	9.3	8	7.9	1		
Aizņēmos no sava hipotekāra kredīta atmaksas kontā	.5	2			1.2	1			1.7	1	.9	1					1.7	1			.7	1						
AIZŅEMŠANĀS NO ESOŠAS KREDĪTLĪNIJAS	6.7	28	1.6	2	9.5	8	4.9	4	19.9	12	3.8	4	2.6	2	6.7	7	15.7	10	6.2	7	4.7	7	13.0	11	15.3	2		
Izmantoju iepriekš apstiprinātu overdraftu vai kredītlīniju	5.0	21	1.6	2	7.2	6	3.6	3	13.2	8	3.8	4	1.3	1	4.8	5	12.5	8	3.6	4	3.3	5	11.8	10	15.3	2		
Izmantoju kredītkartes līdzekļus, lai nopirktu pārtiku/samaksātu rēķinus	3.1	13			4.7	4	1.2	1	13.2	8	.9	1	2.6	2	2.9	3	4.7	3	3.5	4	2.7	4	3.5	3	7.6	1		
JAUNA KREDĪTDEVEJA IZMANTOŠANA	16.0	68	22.1	28	8.1	7	8.4	7	22.7	14	16.5	18	6.6	5	16.1	17	24.8	16	9.6	11	18.6	29	19.0	16	7.9	1	17.0	1
Paņēmu kredītu no finanšu pakalpojumu sniedzēja	2.8	12	2.3	3	2.4	2	2.4	2	6.6	4	.9	1	3.9	3	1.9	2	7.8	5	1.7	2	3.2	5	3.6	3	7.9	1	17.0	1
Paņēmu „ātro kredītu”	13.6	58	20.6	26	5.8	5	7.2	6	16.1	10	15.6	17	2.7	2	15.1	16	18.5	12	7.9	9	16.0	25	16.5	14				
Paņēmu kredītu no neoficiāla aizdevēja	.4	2	.8	1			1.5	1							1.5	1						2.2	2					
KAVĒT/ PĀRSNIEGT IEPRIEKŠ NOTEIKTU SAMAKSĀS APJOMU	17.0	71	15.3	19	10.6	9	22.1	18	30.0	18	13.1	14	15.5	12	21.3	22	25.3	16	15.1	17	14.6	22	26.2	22	7.9	1	50.2	3
Pārsniedzu overdraftu	.7	3	.8	1	1.3	1					1.9	2			1.0													

Pētījums: Latvijas iedzīvotāju finansu prātība

9. "Ko Jūs darījāt pēdējo reizi, kad "nesavilkāt galus kopā"? - Q7. jaut.
e) Sociāldemogrāfiskie parametri - atbildīgais par ikdienas lēmumiem naudas lietās, bērnu skaits mājsaimniecībā, pieaugušo skaits mājsaimniecībā

	VISI RESPONDENTI		ATBILDĪGAIS PAR IKDIENAS LĒMUMIEM NAUDAS LIETĀS										BĒRNU SKAITS MĀJSAIMNIECĪBĀ								PIEAUGUŠO SKAITS MĀJSAIMNIECĪBĀ							
	Kol %	Skaitls	Respondents/ -e		Respondents/ -e un respondenta partneris/ -e		Respondents/ -e un kāds/ -i cits/ -i ģimenes loceklis/ locekļi		Respondenta partneris/ -e		Cits/ -i ģimenes loceklis/ locekļi		Nav bērnu līdz 18 gadiem		1		2		3 un vairāk		1		2		3		4 un vairāk	
			Kol %	Skaitls	Kol %	Skaitls	Kol %	Skaitls	Kol %	Skaitls	Kol %	Skaitls	Kol %	Skaitls	Kol %	Skaitls	Kol %	Skaitls	Kol %	Skaitls	Kol %	Skaitls	Kol %	Skaitls	Kol %	Skaitls	Kol %	Skaitls
ESOSĪE RESURSI	42.4	177	43.8	91	47.3	61	28.7	7	25.5	6	40.6	11	45.7	116	37.4	33	40.5	20	36.9	6	47.2	45	42.3	80	39.4	26	42.2	25
Izņēmumu daļu savu uzkrājumu vai pārskaitījumu uzkrājumu norēķinu kontā	4.1	17	5.3	11	3.1	4					7.7	2	4.3	11	5.7	5	2.0	1			4.2	4	3.7	7	6.0	4	3.3	2
Samazināju tēriņus, iztīku bez trūkstošajiem līdzekļiem	34.5	144	35.7	74	37.9	49	24.8	6	17.1	4	37.0	10	39.2	99	27.2	24	28.2	14	36.9	6	42.1	40	34.9	66	27.5	18	33.8	20
Pārdevu kaut ko, kas pieder man	7.9	33	7.2	15	11.0	14	3.9	1	8.4	2	3.6	1	7.0	18	10.2	9	10.3	5			4.1	4	9.6	18	7.6	5	8.3	5
RESURSU RADĪŠANA	16.5	69	17.9	37	17.1	22	20.0	5	4.2	1	14.6	4	15.4	39	19.2	17	14.0	7	18.1	3	13.5	13	15.9	30	17.9	12	22.0	13
Vairāk strādāju, nopelnīju papildu līdzekļus	16.5	69	17.9	37	17.1	22	20.0	5	4.2	1	14.6	4	15.4	39	19.2	17	14.0	7	18.1	3	13.5	13	15.9	30	17.9	12	22.0	13
AIZNĒMŠANĀS, IZMANTOJOT ESOSĪOS KONTAKTUS VAI RESURŠUS	58.6	246	56.2	117	57.9	75	55.6	14	70.8	17	66.8	18	58.7	149	55.8	50	65.8	33	68.6	11	57.3	55	61.2	116	54.9	37	60.9	36
Aizņēmos pārtiku/naudu no ģimenes vai draugiem	51.9	218	50.4	105	51.6	67	47.3	12	58.4	14	63.2	17	53.4	136	50.2	45	53.9	27	55.9	9	55.2	53	53.2	101	48.9	33	50.8	30
Nēmu pārtiku un preces uz kredīta no tirgotāja	6.2	26	5.8	12	4.7	6	7.7	2	8.5	2	15.0	4	6.0	15	5.6	5	9.9	5	6.2	1	5.3	5	7.0	13	7.5	5	5.0	3
Aizņēmos no darba devēja avansā	6.4	27	5.8	12	9.2	12			4.1	1	7.3	2	4.3	11	10.1	9	8.0	4	12.2	2	3.2	3	7.8	15	5.9	4	6.9	4
Iekļāju lombardā kaut ko, kas man pieder	7.6	32	5.7	12	9.2	12	4.3	1	12.4	3	11.0	3	5.9	15	7.7	7	9.8	5	24.9	4	4.2	4	8.9	17	9.1	6	8.3	5
Aizņēmos no sava hipotekārā kredīta atmaksas kontā	.5	2			.8	1											4.2	2					.6	1	1.5	1		
AIZNĒMŠANĀS NO ESOSĀS KREDĪTLĪNIJAS	6.7	28	9.2	19	6.9	9							7.9	20	4.5	4	8.0	4			10.6	10	6.3	12	7.5	5	1.7	1
Izmantoju iepriekš apstiprinātu overdraftu vai kredītlīniju	5.0	21	6.3	13	6.1	8							5.1	13	4.5	4	8.0	4			8.5	8	4.7	9	4.5	3	1.7	1
Izmantoju kredītkartes līdzekļus, lai nopirktu pārtiku/samaksātu rēķinus	3.1	13	4.8	10	2.3	3							4.3	11	1.1	1	2.0	1			5.2	5	2.1	4	4.6	3	1.7	1
JAUNA KREDĪTDEVEJA IZMANTOŠANA	16.0	68	14.2	30	18.4	24	27.1	7	16.3	4	10.9	3	13.5	35	21.1	19	15.9	8	37.0	6	9.2	9	18.8	36	16.0	11	18.4	11
Paņēmu kredītu no finanšu pakalpojumu sniedzēja	2.8	12	3.8	8	1.5	2	3.8	1	4.3	1			2.3	6	3.4	3	4.0	2	5.9	1	3.1	3	2.6	5	1.4	1	5.2	3
Paņēmu „ātro kredītu”	13.6	58	10.9	23	17.6	23	23.4	6	12.1	3	10.9	3	11.6	30	17.7	16	11.9	6	37.0	6	7.1	7	16.7	32	14.6	10	13.2	8
Paņēmu kredītu no neoficiāla aizdevēja	.4	2			1.4	2							.4	1					5.9	1			1.0	2				
KAVĒT/ PĀRSNIEGT IEPRIEKŠ NOTEIKTU SAMASKSAS APJOMU	17.0	71	16.0	33	23.3	30	3.8	1	12.3	3	7.4	2	17.8	45	14.5	13	16.0	8	24.6	4	15.8	15	18.5	35	13.5	9	18.6	11
Pārsniedzu overdraftu	.7	3	1.0	2									1.2	3							1.1	1	.5	1			1.7	1
Kavēju rēķinu apmaksu	16.7	70	16.0	33	23.3	30	3.8	1	12.3	3	3.5	1	17.4	44	14.5	13	16.0	8	24.6	4	15.8	15	18.5	35	13.5	9	16.9	10
CITS	4.3	18	5.8	12	1.6	2	4.3	1	4.1	1	7.2	2	3.5	9	5.6	5	4.1	2			4.2	4	4.2	8	1.4	1	5.2	3
Cita atbilde	4.3	18	5.8	12	1.6	2	4.3	1	4.1	1	7.2	2	3.5	9	5.6	5	4.1	2			4.2	4	4.2	8	1.4	1	5.2	3
Nezina/ grūti pateikt	1.0	4	1.0	2	1.6	2									1.1	1	2.0	1	6.6	1	1.0	1	.5	1	1.6	1		
Atsakās atbildēt	1.0	4	1.0	2	.8	1	3.8	1					1.2	3							1.0	1	.5	1	1.5	1		
Kopā	100.0	419	100.0	208	100.0	129	100.0	25	100.0	24	100.0	27	100.0	254	100.0	89	100.0	50	100.0	16	100.0	96	100.0	189	100.0	67	100.0	59

Bāze: respondenti, kuriem pēdējo 12 mēnešu laikā nav pieticis ienākumu regulāro izdevumu segšanai, n=419
Vairākbilžu jautājums (% summa > 100)

9. "Ko Jūs darījāt pēdējo reizi, kad "nesavilkāt galus kopā"? - Q7. jaut.
f) Sociāldemogrāfiskie parametri - reģions, apdzīvotas vietas tips

	VISI RESPONDENTI		REĢIONS										APDZĪVOTĀS VIETAS TIPS 1						APDZĪVOTĀS VIETAS TIPS 2							
	Kol %	Skaitls	Rīga		Vidzeme		Kurzeme		Zemgale		Latgale		Rīga		Cita pilsēta		Lauki		Pilsēta		Vidji liela pilsēta		Mazpilsēta		Ciemats, lauki	
			Kol %	Skaitls	Kol %	Skaitls	Kol %	Skaitls	Kol %	Skaitls	Kol %	Skaitls	Kol %	Skaitls	Kol %	Skaitls	Kol %	Skaitls	Kol %	Skaitls	Kol %	Skaitls	Kol %	Skaitls	Kol %	Skaitls
ESOSĪE RESURSI	42.4	177	53.4	74	38.4	40	42.0	22	35.3	18	32.0	23	53.4	74	30.4	40	42.7	63	53.4	74	31.4	27	28.4	13	42.7	63
Izņēmumu daļu savu uzkrājumu vai pārskaitījumu uzkrājumu norēķinu kontā	4.1	17	5.8	8	5.8	6			2.0	1	2.7	2	5.8	8	2.2	3	4.1	6	5.8	8	1.1	1	4.2	2	4.1	6
Samazināju tēriņus, iztīku bez trūkstošajiem līdzekļiem	34.5	144	43.4	60	29.7	31	34.5	18	31.4	16	26.6	19	43.4	60	24.4	32	35.2	52	43.4	60	26.9	23	19.7	9	35.2	52
Pārdevu kaut ko, kas pieder man	7.9	33	14.3	20	5.0	5	7.5	4	2.0	1	4.2	3	14.3	20	5.4	7	4.1	6	14.3	20	4.6	4	6.8	3	4.1	6
RESURSU RADĪŠANA	16.5	69	21.4	30	13.7	14	15.2	8	8.0	4	17.8	13	21.4	30	17.5	23	10.9	16	21.4	30	17.4	15	17.6	8	10.9	16
Vairāk strādāju, nopelnīju papildu līdzekļus	16.5	69	21.4	30	13.7	14	15.2	8	8.0	4	17.8	13	21.4	30	17.5	23	10.9	16	21.4	30	17.4	15	17.6	8	10.9	16
AIZNĒMŠANĀS, IZMANTOJOT ESOSĪOS KONTAKTUS VAI RESURŠUS	58.6	246	52.5	73	64.1	67	63.3	33	64.7	33	54.5	40	52.5	73	55.9	74	66.6	99	52.5	73	59.1	51	49.9	23	66.6	99
Aizņēmos pārtiku/naudu no ģimenes vai draugiem	51.9	218	46.0	64	57.5	60	51.5	27	58.8	30	50.4	37	46.0	64	53.6	71	55.8	83	46.0	64	55.6	48	49.9	23	55.8	83
Nēmu pārtiku un preces uz kredīta no tirgotāja	6.2	26	1.5	2	10.5	11	9.7	5	4.0	2	8.3	6	1.5	2	4.5	6	12.3	18	1.5	2	3.4	3	6.4	3	12.3	18
Aizņēmos no darba devēja avansā	6.4	27	7.9	11	9.4	10	5.8	3			4.0	3	7.9	11	4.5	6	6.7	10	7.9	11	5.7	5	2.1	1	6.7	10
Iekļāju lombardā kaut ko, kas man pieder	7.6	32	7.9	11	7.5	8	15.4	8	2.0	1	5.5	4	7.9	11	6.8	9	8.0	12	7.9	11	6.9	6	6.6	3	8.0	12
Aizņēmos no sava hipotekārā kredīta atmaksas kontā	.5	2			1.0	1			2.0	1							1.4	2								

Pētījums: Latvijas iedzīvotāju finanšu pratība

10. "Vai pēdējos 12 mēnešos esat personīgi uzkrājis/-usi naudu kādā no tālāk minētajiem veidiem, neatkarīgi no tā, vai Jums pašlaik vēl ir uzkrājumi?" - Q8. jaut.

		Skaidra nauda mājās vai naidzīsmākā		Vairāk līdzekļu bankas kontā		Iemaksas krājkontā		Naudas iedošana ģimenei uzkrājumu veidošanai Jūsu vārdā		Uzkrājums kādā pašpalīdzības kasē		Finanšu instrumenti (obligācijas, kapitāla daļas, akcijas, trasta investīcijas, bet ne pensiju fondi)		Cits veids (pārskaitījumi, mājlopu vai lošuma iegāde)		Neesmu veidojis/-usi uzkrājumus/- nav naudas uzkrājumu veidošana		Nezinā/ grūti pateikt		Atsakās atbildēt		Kopā	
		Skaitls	Rindu %	Skaitls	Rindu %	Skaitls	Rindu %	Skaitls	Rindu %	Skaitls	Rindu %	Skaitls	Rindu %	Skaitls	Rindu %	Skaitls	Rindu %	Skaitls	Rindu %	Skaitls	Rindu %	Skaitls	Rindu %
VISI RESPONDENTI																							
		279	27.5	245	24.3	82	8.1	9	.9	6	.6	8	.8	29	2.9	494	49.1	3	.3	13	1.3	1009	100.0
DZIMUMS	Vīrietis	127	26.6	127	26.8	38	8.0	4	.8	4	.8	5	1.0	14	3.0	230	48.7	2	.4	6	1.3	474	100.0
	Sieviete	152	28.3	118	22.1	44	8.2	5	.9	2	.4	3	.6	15	2.8	264	49.4	1	.2	7	1.3	535	100.0
VECUMS	18 - 24 gadi	40	33.5	22	18.5	8	6.7	2	1.7							59	49.6	1	.8	2	1.7	119	100.0
	25 - 34 gadi	64	31.4	49	24.1	18	8.9	1	.5	1	.5	5	2.4	8	3.9	90	44.4			3	1.5	203	100.0
	35 - 44 gadi	52	30.0	55	31.8	14	8.0	3	1.7	1	.6	2	1.2	8	4.6	74	42.8			3	1.7	173	100.0
	45 - 54 gadi	38	21.0	44	24.3	14	7.8	1	.5	2	1.1	1	.6	8	4.4	96	53.1			3	1.6	181	100.0
	55 - 64 gadi	39	25.1	36	23.3	11	7.1							3	2.0	80	52.2	1	.7			154	100.0
	65 - 79 gadi	46	25.6	39	21.7	17	9.5	2	1.1	2	1.1			2	1.1	95	53.2	1	.5	2	1.1	179	100.0
SARUNVALODA ĢIMENĒ	Latviešu	181	29.7	146	24.1	55	9.1	6	1.0	3	.5	4	.6	21	3.5	299	49.3	2	.3	7	1.2	607	100.0
	Krievu	97	24.4	99	25.1	27	6.8	3	.7	3	.7	3	.8	7	1.8	190	48.3	1	.3	6	1.5	395	100.0
ĢIMENES STĀVOKLIS	Precējies	126	29.4	125	29.2	42	9.7	5	1.2	4	.9	5	1.2	17	4.0	178	41.8			4	.9	427	100.0
	Neprecējies	50	25.4	40	20.4	13	6.7	1	.5	1	.5	1	.5	1	.5	105	53.7	1	.5	4	2.0	196	100.0
	Šķīries vai nedzīvo kopā ar vīru/ sievu	31	25.2	27	22.3	10	8.3	2	1.5					4	3.3	70	57.7	1	.9	2	1.6	121	100.0
	Dzīvo ar partneri	48	31.3	29	19.3	10	6.6	1	.6			2	1.5	5	3.3	76	50.7			2	1.3	151	100.0
	Atraitnis	21	20.1	19	18.5	6	5.7			1	.9			1	1.0	62	60.6	1	.9	1	1.0	103	100.0
IZGLĪTĪBA	Nav oficiāli iegūtas izglītības	1	19.1													3	61.4			1	19.4	5	100.0
	Nepabeigta pamatzglītība			1	8.0											11	83.8	1	8.2			13	100.0
	Pamatizglītība	19	20.0	10	10.6	1	1.0							1	1.1	62	67.4			2	2.1	93	100.0
	Nepabeigta vidējā	10	27.1	6	16.4	2	5.8							1	2.6	21	58.9					36	100.0
	Vidējā	59	22.0	51	19.5	15	5.7	3	1.1	2	.8	1	.4	4	1.6	149	56.5	2	.7	3	1.2	264	100.0
	Vidējā speciālā	93	29.0	78	24.5	25	7.8	3	.9	3	.9	1	.3	8	2.5	158	49.3			3	.9	320	100.0
Augstākā	97	34.9	99	35.4	39	13.9	3	1.1	1	.4	6	2.1	15	5.4	90	32.5			4	1.4	278	100.0	
PAMATNODARBOŠANĀS	Individuālais darbs	30	39.4	30	39.2	10	13.1	1	1.4	1	1.3	6	7.8	5	6.5	26	34.5			1	1.3	76	100.0
	Algotā darbs	160	30.2	147	28.0	47	9.0	5	.9	3	.6	2	.4	19	3.6	222	42.0	1	.2	7	1.3	528	100.0
	Darba meklētājs	5	10.3	3	6.4	2	4.1									39	81.2			2	4.1	48	100.0
	Mājsaimniecība	8	20.9	8	20.6	2	5.2							1	2.5	23	61.0					38	100.0
	Nestrādā slimības dēļ	4	22.4													14	77.6					18	100.0
	Pensionārs	53	22.9	47	20.5	17	7.3	2	.8	2	.8			2	.8	128	56.6	1	.4	2	.9	228	100.0
	Students	13	26.5	8	16.2	4	8.2	1	2.0							26	53.2	1	2.0	1	2.0	49	100.0
	Nestrādā un nemeklē darbu	2	24.1													6	75.9					8	100.0
MĒNEŠĀ VIDĒJIE IENĀKUMI UZ VIENU CILVĒKU ĢIMENĒ	Zemi (199 Eur un mazāk)	39	19.2	22	11.1	4	2.1	1	.5					4	2.1	134	68.0			3	1.5	198	100.0
	Vidēji zemi (200 Eur - 259 Eur)	38	17.8	46	21.6	10	4.6	3	1.4					3	1.4	126	59.3	1	.4	3	1.4	213	100.0
	Vidēji augsti (260 Eur - 350 Eur)	69	32.2	56	26.3	23	10.6	2	.9	2	.9	1	.5	2	.9	98	45.7					214	100.0
	Augsti (351 Eur un vairāk)	74	36.1	80	39.4	33	16.2	1	.5	3	1.4	5	2.4	16	7.9	55	26.9	2	1.0	3	1.4	204	100.0
PERSONĪGIE MĒNEŠĀ VIDĒJIE IENĀKUMI	Zemi (219 Eur un mazāk)	35	17.3	24	12.1	7	3.5	2	1.0	1	.5			3	1.6	136	68.6	1	.5	3	1.5	199	100.0
	Vidēji zemi (220 Eur - 299 Eur)	45	24.1	25	13.7	7	3.8	2	1.1					1	.5	109	60.0	1	.5	3	1.6	183	100.0
	Vidēji augsti (300 Eur - 450 Eur)	63	27.5	57	24.9	20	8.6	1	.4	1	.4	1	.5	5	2.2	113	49.3					229	100.0
	Augsti (451 Eur un vairāk)	72	36.1	81	40.7	32	16.1	1	.5			4	2.0	15	7.5	60	30.0			1	.5	199	100.0
KOPĒJIE MĀJSAIMNIECĪBAS IENĀKUMI	Līdz 250 EUR	30	17.0	20	11.4	5	2.8	2	1.1					3	1.8	121	69.9			3	1.7	174	100.0
	No 250 līdz 600 EUR	109	27.8	76	19.6	24	6.1	3	.8	3	.8	1	.3	5	1.3	206	52.9	2	.5	5	1.3	390	100.0
	No 600 līdz 1000 EUR	66	30.7	69	32.3	25	11.7	1	.4	2	.9	2	.9	11	5.3	79	36.8	1	.5			214	100.0
	No 1000 līdz 1500 EUR	22	34.1	30	46.7	14	22.1					1	1.6	2	3.2	18	28.1			1	1.6	64	100.0
	1500 EUR un vairāk	12	50.0	11	46.0	6	25.1	2	8.7			3	12.2	6	24.6	4	16.2					24	100.0
ATBILDĪGĀS PAR IKDIENAS LĒMUMIEM NAUDAS LIETĀS	Respondents/-e	119	25.5	116	25.0	41	8.8	4	.8			5	1.0	14	3.0	232	50.1	2	.4	7	1.5	464	100.0
	Respondents/-e un respondenta partneris/-e	115	32.8	98	28.1	31	8.8	3	.8	4	1.1	2	.6	10	2.9	146	41.9			4	1.1	349	100.0
	Respondents/-e un kāds/-i cits/-i ģimenes locekļi/ locekļi	16	29.7	10	18.6	6	11.1			2	3.7			2	3.7	28	53.5					53	100.0
	Respondenta partneris/-e	9	17.1	9	17.7							1	2.0	2	4.0	31	61.1			1	1.9	51	100.0
	Cits/-i ģimenes locekļi/ locekļi	16	20.4	9	11.6	3	3.8	1	1.2							51	65.5	1	1.2	1	1.3	78	100.0
BĒRNU SKAITS MĀJSAIMNIECĪBĀ	Nav bērnu līdz 18 gadiem	170	27.2	143	23.0	50	8.0	5	.8	4	.6	3	.5	15	2.4	312	50.3	1	.2	8	1.3	622	100.0
	1	61	28.6	51	24.2	14	6.6			1	.5	2	.9	9	4.2	104	49.1			3	1.4	212	100.0
	2	32	27.4	36	30.8	14	11.9	4	3.4	1	.8	3	2.6	4	3.5	48	41.0	1	.8	2	1.7	117	100.0
	3 un vairāk	7	24.6	4	13.8	2	7.0							1	3.5	20	72.0					28	100.0
PIEAUČUŠO SKAITS MĀJSAIMNIECĪBĀ	1	51	24.6	41	19.8	14	6.8	2	.9			2	.9	4	1.9	114	55.1	1	.5	4	1.9	207	100.0
	2	139	29.0	134	28.3	40	8.3	2	.4	5	1.0	3	.6	15	3.2	209	44.2			7	1.5	475	100.0
	3	51	27.3	38	20.3	19	10.2	1	.5					5	2.7	100	53.5	1	.5	1	.5	187	100.0
	4 un vairāk	30	25.2	23	19.6	8	6.8	4	3.3	1	.8	3	2.6	5	4.3	67	56.9			1	.9	118	100.0
REĢIONS	Rīga	95	28.8	100	30.3	34	10.3	7	2.1	5	1.5	5	1.5	13	4.0	143	43.8	2	.6	4	1.2	328	100.0
	Vidzeme	63	22.7	62	22.4	23	8.3			1	.3	6	2.1	160	57.5					2	.7	278	100.0
	Kurzeme	45	33.9	21	16.1	11																	

Pētījums: Latvijas iedzīvotāju finanšu pratība

11. "Ja Jūs zaudētu savu galveno ienākumu avotu, cik ilgi Jūs spētu segt savus izdzīvošanas izdevumus bez aizņemšanās?" - Q9. jaut.

		Mazāk nekā nedēļu		Vismaz nedēļu, bet ne 1 mēnesi		Vismaz 1 mēnesi, bet ne 3 mēnešus		Vismaz 3 mēnešus, bet ne 6 mēnešus		6 mēnešus un vairāk		Nezina/ grūti pateikt		Atsakās atbildēt		Kopā		
		Skaitis	Rindu %	Skaitis	Rindu %	Skaitis	Rindu %	Skaitis	Rindu %	Skaitis	Rindu %	Skaitis	Rindu %	Skaitis	Rindu %	Skaitis	Rindu %	
VISI RESPONDENTI		179	17.7	253	25.1	245	24.3	108	10.7	86	8.6	118	11.6	20	2.0	1009	100.0	
DZIMUMS	Vīrietis	83	17.6	124	26.3	97	20.3	60	12.6	50	10.5	52	10.9	8	1.7	474	100.0	
	Sieviete	96	17.9	129	24.1	148	27.7	48	9.0	36	6.8	66	12.3	12	2.2	535	100.0	
VECUMS	18 - 24 gadi	22	18.5	23	19.2	29	24.3	12	10.1	2	1.6	27	22.8	4	3.4	119	100.0	
	25 - 34 gadi	23	11.3	58	28.6	52	25.5	21	10.4	16	7.8	28	13.9	5	2.5	203	100.0	
	35 - 44 gadi	20	11.6	54	31.3	53	30.6	19	10.9	15	8.6	9	5.2	3	1.7	173	100.0	
	45 - 54 gadi	36	19.8	38	21.0	38	20.9	19	10.4	22	12.2	22	12.2	6	3.3	181	100.0	
	55 - 64 gadi	31	20.2	40	26.0	37	24.0	17	11.0	17	11.0	11	7.1	1	.7	154	100.0	
	65 - 79 gadi	47	26.4	40	22.3	36	20.0	20	11.2	14	7.8	21	11.8	1	.6	179	100.0	
SARUNVALODA ĢIMENĒ	Latviešu	102	16.8	158	26.0	165	27.3	65	10.7	51	8.4	54	8.8	12	2.0	607	100.0	
	Krievu	74	18.7	94	24.0	80	20.2	43	10.8	34	8.7	62	15.5	8	2.0	395	100.0	
ĢIMENES STĀVOKLIS	Precējies	55	12.9	108	25.4	103	24.1	51	11.9	52	12.2	51	12.0	7	1.7	427	100.0	
	Neprecējies	38	19.5	43	22.1	44	22.4	23	11.8	11	5.6	31	15.7	6	3.0	196	100.0	
	Šķīries vai nedzīvo kopā ar vīru/ sievieti	25	20.5	31	25.6	34	28.3	14	11.6	5	4.2	10	8.1	2	1.6	121	100.0	
	Dzīvo ar partneri	27	17.8	47	31.2	38	25.3	11	7.3	8	5.3	16	10.5	4	2.6	151	100.0	
	Atrātnis	32	31.3	21	20.3	25	24.0	9	8.7	9	8.8	7	6.8			103	100.0	
IZGLĪTĪBA	Nav oficiāli iegūtas izglītības	2	40.6	1	20.8	2	38.6									5	100.0	
	Nepabeigta pamatzglītība	4	31.5	3	22.1	2	15.3	1	8.2			3	22.9			13	100.0	
	Pamatzglītība	28	30.5	28	30.2	15	15.8	7	7.4	5	5.3	9	9.7	1	1.0	93	100.0	
	Nepabeigta vidējā	7	19.4	17	47.5	5	14.1	2	5.3	1	2.7	4	11.0			36	100.0	
	Vidējā	52	19.6	79	30.2	48	18.2	21	7.9	17	6.5	41	15.4	6	2.3	264	100.0	
	Vidējā speciālā	60	18.7	78	24.5	88	27.5	31	9.7	22	6.8	38	11.9	3	.9	320	100.0	
	Augstākā	26	9.4	47	16.9	85	30.6	46	16.5	41	14.8	23	8.2	10	3.6	278	100.0	
PAMATNODARBOŠANĀS	Individuālais darbs	9	12.0	11	14.4	14	18.5	11	14.4	16	21.1	14	18.4	1	1.3	76	100.0	
	Algots darbs	54	10.3	137	26.0	157	29.7	68	12.9	50	9.5	50	9.4	12	2.3	528	100.0	
	Darba meklētājs	19	39.4	18	37.8	4	8.2					6	12.4	1	2.1	48	100.0	
	Mājsaimniece	10	25.8	11	29.0	8	20.9	1	2.6	3	8.3	4	10.9	1	2.5	38	100.0	
	Nestrādā slimības dēļ	7	38.5	7	39.3	2	10.9					2	11.3			18	100.0	
	Pensionārs	63	27.8	55	24.1	48	21.1	23	10.0	16	7.0	22	9.6	1	.4	228	100.0	
	Students	9	18.3	7	14.2	9	18.3	4	8.1			17	34.9	3	6.1	49	100.0	
	Nestrādā un nemeklē darbu	3	37.6	3	37.1	1	13.1							1	12.2	8	100.0	
	MĒNEŠA VIDĒJIE IENĀKUMI UZ VIENU CILVĒKU ĢIMENĒ	Zemi (199 Eur un mazāk)	64	32.4	70	35.6	27	13.4	6	3.0	4	2.0	26	13.0	1	.5	198	100.0
		Vidēji zemi (200 Eur - 259 Eur)	52	24.5	52	24.5	57	26.8	26	12.2	14	6.6	12	5.5			213	100.0
Vidēji augsti (260 Eur - 350 Eur)		24	11.2	49	22.9	68	31.9	25	11.6	17	8.0	29	13.5	2	1.0	214	100.0	
Augsti (351 Eur un vairāk)		13	6.4	36	17.6	64	31.3	32	15.8	35	17.1	19	9.3	5	2.4	204	100.0	
PERSONĪGIE MĒNEŠA VIDĒJIE IENĀKUMI	Zemi (219 Eur un mazāk)	76	38.2	46	23.4	33	16.4	10	5.0	3	1.5	28	13.9	3	1.4	199	100.0	
	Vidēji zemi (220 Eur - 299 Eur)	44	24.1	63	34.2	38	20.9	15	8.2	10	5.5	12	6.5	1	.6	183	100.0	
	Vidēji augsti (300 Eur - 450 Eur)	29	12.7	63	27.6	72	31.5	26	11.2	14	6.1	24	10.4	1	.4	229	100.0	
	Augsti (451 Eur un vairāk)	11	5.6	37	18.7	64	32.1	34	17.2	33	16.5	15	7.4	5	2.5	199	100.0	
KOPEJIE MĀJSAIMNIECĪBAS IENĀKUMI	Līdz 250 EUR	70	40.3	42	24.2	28	16.0	7	4.1	9	5.1	16	9.2	2	1.1	174	100.0	
	No 250 līdz 600 EUR	63	16.1	122	31.5	114	29.2	31	7.9	19	4.9	36	9.1	5	1.2	390	100.0	
	No 600 līdz 1000 EUR	25	11.7	45	21.0	65	30.4	44	20.6	19	8.9	12	5.6	4	1.9	214	100.0	
	No 1000 līdz 1500 EUR	3	4.7	9	14.0	16	24.9	10	15.8	17	26.6	8	12.4	1	1.6	64	100.0	
	1500 EUR un vairāk			2	8.1	6	24.8	3	12.7	10	41.9	3	12.5			24	100.0	
ATBILDĪGAIS PAR IKDIENAS LĒMUMIEM NAUDAS LIETĀS	Respondents/-e	95	20.5	108	23.3	119	25.6	55	11.8	39	8.4	38	8.2	10	2.1	464	100.0	
	Respondents/-e un respondenta partneris/-e	46	13.1	101	29.0	86	24.7	41	11.7	32	9.2	38	10.8	5	1.5	349	100.0	
	Respondents/-e un kāds/-i cits/-i ģimenes loceklis/ locekļi	7	12.9	16	30.6	11	21.0	5	9.3	3	5.6	11	20.7			53	100.0	
	Respondenta partneris/-e	11	21.7	11	21.7	9	17.5	1	2.1	7	13.5	11	21.8	1	1.9	51	100.0	
	Cits/-i ģimenes loceklis/ locekļi	16	20.6	15	19.5	17	21.5	6	7.9	2	2.5	18	22.9	4	5.1	78	100.0	
BĒRŅU SKAITS MĀJSAIMNIECĪBĀ	Nav bērnu līdz 18 gadiem	130	20.9	145	23.3	137	22.0	69	11.1	52	8.4	76	12.1	13	2.1	622	100.0	
	1	25	11.7	61	28.9	67	31.7	18	8.5	17	8.0	22	10.3	2	.9	212	100.0	
	2	14	12.1	29	24.8	33	28.0	13	11.1	10	8.6	14	11.9	4	3.4	117	100.0	
	3 un vairāk	7	24.9	12	43.0	4	14.1	1	3.6	3	10.7	1	3.6			28	100.0	
PIEAUGUŠO SKAITS MĀJSAIMNIECĪBĀ	1	49	23.8	48	23.1	50	24.2	23	11.1	15	7.2	18	8.7	4	1.9	207	100.0	
	2	69	14.6	131	27.7	116	24.4	54	11.3	44	9.3	52	10.9	9	1.9	475	100.0	
	3	28	14.9	41	21.9	52	28.0	16	8.6	17	9.2	28	14.9	5	2.7	187	100.0	
	4 un vairāk	31	26.2	31	26.6	21	17.8	10	8.5	6	5.1	18	15.1	1	.8	118	100.0	
REGIONS	Rīga	56	17.0	69	21.3	89	27.1	37	11.2	39	11.9	33	10.0	5	1.5	328	100.0	
	Vidzeme	52	18.7	84	30.3	71	25.5	26	9.3	10	3.7	29	10.3	6	2.2	278	100.0	
	Kurzeme	28	21.7	44	33.3	24	18.3	11	8.5	6	4.6	15	11.4	3	2.3	131	100.0	
	Zemgale	25	20.4	28	22.8	30	24.4	8	6.6	11	8.9	17	13.7	4	3.2	123	100.0	
	Latgale	18	12.1	28	18.6	31	20.7	26	17.4	20	13.7	24	16.1	2	1.4	149	100.0	
APDZĪVOTĀS VIETAS TIPS 1	Rīga	56	17.0	69	21.3	89	27.1	37	11.2	39	11.9	33	10.0	5	1.5	328	100.0	
	Cita pilsēta	51	13.9	90	24.7	90	24.7	40	11.0	32	8.9	55	14.9	7	1.9	365	100.0	
	Lauki	72	23.0	94	29.6	66	20.8	31	9.8	15	4.7	30	9.5	8	2.5	316	100.0	
APDZĪVOTĀS VIETAS TIPS 2	Pilsēta (100 000 - 1 000 000 iedz.)	56	17.0	69	21.3	89	27.1	37	11.2	39	11.9	33	10.0	5	1.5	328	100.0	
	Vidēji liela pilsēta (15 000 - 100 000 iedz.)	31	14.5	51	23.9	47	21.9	23	10.7	23	10.9	35	16.2	4	1.9	214	100.0	
	Mazpilsēta (3 000 - 15 000 iedz.)	20	13.1	39	25.8	43	28.7	17	11.4	9	6.0	20	13.0	3	2.0	151	100.0	
	Ciemat, lauki (mazāk nekā 3 000 iedz.)	72	23.0	94	29.6	66	20.8	31	9.8	15	4.7	30	9.5	8	2.5	316	100.0	

Bāze: visi respondenti, n=1009.

Pētījums: Latvijas iedzīvotāju finanšu pratība

12. "Iedomājieties, ka 5 "brāļiem" tiek uzdāvināti 1000 EUR. Cik saņems katrs no brāļiem, ja šī nauda tiks vienlīdzīgi sadalīta?" - Q10. jaut.

		Pareiza atbilde		Nepareiza atbilde		Nezina		Atsakās atbildēt		Kopā	
		Skaitis	Rindu %	Skaitis	Rindu %	Skaitis	Rindu %	Skaitis	Rindu %	Skaitis	Rindu %
VISI RESPONDENTI		936	92.7	28	2.8	38	3.8	7	.7	1009	100.0
DZIMUMS	Vīrietis	437	92.1	13	2.8	19	4.1	5	1.1	474	100.0
	Sieviete	499	93.3	15	2.8	19	3.5	2	.4	535	100.0
VECUMS	18 - 24 gadi	114	95.8	2	1.7	3	2.5			119	100.0
	25 - 34 gadi	193	95.0	5	2.5	4	2.0	1	.5	203	100.0
	35 - 44 gadi	157	90.7	7	4.0	8	4.7	1	.6	173	100.0
	45 - 54 gadi	164	90.6	7	3.8	8	4.4	2	1.1	181	100.0
	55 - 64 gadi	144	93.6	2	1.3	6	3.8	2	1.3	154	100.0
	65 - 79 gadi	164	91.6	5	2.8	9	5.0	1	.6	179	100.0
SARUNVALODA ĢIMENĒ	Latviešu	559	92.0	15	2.5	27	4.5	6	1.0	607	100.0
	Krievu	372	94.2	12	3.0	10	2.6	1	.2	395	100.0
ĢIMENES STĀVOKLIS	Precējies	399	93.4	11	2.6	14	3.3	3	.7	427	100.0
	Neprecējies	184	93.9	4	2.0	6	3.1	2	1.0	196	100.0
	Šķīries vai nedzīvo kopā ar vīru/ sievu	111	91.7	7	5.8	3	2.5			121	100.0
	Dzīvo ar partneri	140	92.6	4	2.7	6	4.0	1	.7	151	100.0
	Atraitnis	93	90.5	2	1.9	8	7.6			103	100.0
IZGLĪTĪBA	Nav oficiāli iegūtas izglītības	3	58.1	1	20.8	1	21.1			5	100.0
	Nepabeigta pamatizglītība	10	76.8			3	23.2			13	100.0
	Pamatizglītība	79	84.8	4	4.5	8	8.5	2	2.2	93	100.0
	Nepabeigta vidējā	33	91.6	1	2.9	2	5.5			36	100.0
	Vidējā	246	93.2	9	3.4	9	3.4			264	100.0
	Vidējā speciālā	299	93.5	10	3.1	10	3.1	1	.3	320	100.0
	Augstākā	266	95.6	3	1.1	5	1.8	4	1.5	278	100.0
PAMATNODARBOŠANĀS	Individuālais darbs	70	92.1	1	1.3	4	5.3	1	1.3	76	100.0
	Algots darbs	494	93.5	15	2.8	15	2.9	4	.8	528	100.0
	Darba meklētājs	41	85.1	2	4.3	4	8.5	1	2.1	48	100.0
	Mājsaimniece	36	94.5	2	5.5					38	100.0
	Nestrādā slimības dēļ	16	88.8	1	5.8	1	5.5			18	100.0
	Pensionārs	210	92.2	6	2.6	11	4.8	1	.4	228	100.0
	Students	49	100.0							49	100.0
	Nestrādā un nemeklē darbu	7	87.8			1	12.2			8	100.0
MĒNEŠA VIDĒJIE IENĀKUMI UZ VIENU CILVĒKU ĢIMENĒ	Zemi (199 Eur un mazāk)	173	87.4	13	6.6	12	6.1			198	100.0
	Vidēji zemi (200 Eur - 259 Eur)	203	95.3	4	1.8	5	2.4	1	.4	213	100.0
	Vidēji augsti (260 Eur - 350 Eur)	201	93.9	3	1.4	9	4.2	1	.5	214	100.0
	Augsti (351 Eur un vairāk)	197	96.5	1	.5	3	1.5	3	1.5	204	100.0
PERSONĪGIE MĒNEŠA VIDĒJIE IENĀKUMI	Zemi (219 Eur un mazāk)	179	89.8	10	5.1	9	4.6	1	.5	199	100.0
	Vidēji zemi (220 Eur - 299 Eur)	166	90.9	8	4.3	8	4.3	1	.5	183	100.0
	Vidēji augsti (300 Eur - 450 Eur)	221	96.4	1	.4	7	3.2			229	100.0
	Augsti (451 Eur un vairāk)	188	94.5	3	1.5	5	2.5	3	1.5	199	100.0
KOPĒJIE MĀJSAINNICĪBAS IENĀKUMI	Līdz 250 EUR	150	86.3	9	5.2	14	8.0	1	.5	174	100.0
	No 250 līdz 600 EUR	363	93.0	12	3.1	14	3.7	1	.3	390	100.0
	No 600 līdz 1000 EUR	205	95.7	4	1.9	3	1.4	2	1.0	214	100.0
	No 1000 līdz 1500 EUR	63	98.5			1	1.5			64	100.0
	1500 EUR un vairāk	23	95.7					1	4.3	24	100.0
ATBILDĪGAIS PAR IKDIENAS LĒMUMIEM NAUDAS LIETĀS	Respondents/ -e	433	93.3	10	2.2	18	3.9	3	.6	464	100.0
	Respondents/ -e un respondenta partneris/-e	324	92.8	7	2.0	15	4.3	3	.9	349	100.0
	Respondents/-e un kāds/-i cits/-i ģimenes loceklis/ locekļi	47	88.8	4	7.5	2	3.7			53	100.0
	Respondenta partneris/-e	46	90.1	3	5.9	1	1.9	1	2.0	51	100.0
	Cits/-i ģimenes loceklis/ locekļi	74	94.8	3	3.9	1	1.3			78	100.0
BĒRNU SKAITS MĀJSAINNICĪBĀ	Nav bērnu līdz 18 gadiem	573	92.1	16	2.6	27	4.3	6	1.0	622	100.0
	1	203	95.8	8	3.8	1	.5			212	100.0
	2	111	94.8	2	1.7	4	3.5			117	100.0
	3 un vairāk	22	78.5	2	7.2	4	14.3			28	100.0
PIEAUGUŠO SKAITS MĀJSAINNICĪBĀ	1	193	93.2	4	2.0	9	4.3	1	.5	207	100.0
	2	447	94.1	9	1.9	15	3.2	4	.9	475	100.0
	3	174	93.1	7	3.7	5	2.7	1	.6	187	100.0
	4 un vairāk	101	85.5	8	6.9	9	7.7			118	100.0
REĢIONS	Rīga	304	92.7	11	3.3	10	3.1	3	.9	328	100.0
	Vidzeme	259	93.2	5	1.8	13	4.6	1	.4	278	100.0
	Kurzeme	117	89.1	4	3.2	7	5.4	3	2.3	131	100.0
	Zemgale	113	91.7	4	3.3	6	4.9			123	100.0
	Latgale	143	96.0	4	2.7	2	1.3			149	100.0
APDZĪVOTĀS VIETAS TIPS 1	Rīga	304	92.7	11	3.3	10	3.1	3	.9	328	100.0
	Cita pilsēta	345	94.5	9	2.5	10	2.7	1	.3	365	100.0
	Lauki	287	90.8	8	2.6	18	5.7	3	1.0	316	100.0
APDZĪVOTĀS VIETAS TIPS 2	Pilsēta (100 000 - 1 000 000 iedz.)	304	92.7	11	3.3	10	3.1	3	.9	328	100.0
	Vidēji liela pilsēta (15 000 - 100 000 iedz.)	202	94.4	6	2.8	5	2.3	1	.5	214	100.0
	Mazpilsēta (3 000 - 15 000 iedz.)	143	94.6	3	2.1	5	3.3			151	100.0
	Ciemat, lauki (mazāk nekā 3 000 iedz.)	287	90.8	8	2.6	18	5.7	3	1.0	316	100.0

Bāze: visi respondenti, n=1009.

Pētījums: Latvijas iedzīvotāju finanšu prātība

13. "Tagad iedomājieties, ka brājiem ir jāgaida vesels gads, lai saņemtu savu daļu, un inflācija šajā laikā ir 3%. Cik daudz katrs no viņiem varēs nopirkt par šo naudu pēc gada?" - Q11. jaut.

	Vairāk nekā šodien		To pašu daudzumu preču		Mazāk nekā šodien		Tas atkarīgs no precēm, kuras pirks		Nezina		Atsakās atbildēt		Kopā		
	Skaitis	Rindu %	Skaitis	Rindu %	Skaitis	Rindu %	Skaitis	Rindu %	Skaitis	Rindu %	Skaitis	Rindu %	Skaitis	Rindu %	
VISI RESPONDENTI	45	4.4	43	4.2	664	65.8	93	9.2	144	14.3	20	2.0	1009	100.0	
DZIMUMS															
	Vīrietis	23	4.9	25	5.3	313	65.9	40	8.4	61	12.9	12	2.6	474	100.0
	Sieviete	22	4.1	18	3.3	351	65.7	53	9.9	83	15.5	8	1.5	535	100.0
VECUMS															
	18 - 24 gadi	8	6.7	3	2.6	88	74.0	10	8.4	9	7.5	1	.8	119	100.0
	25 - 34 gadi	12	5.9	11	5.5	131	64.4	23	11.4	24	11.9	2	1.0	203	100.0
	35 - 44 gadi	7	4.1	6	3.4	124	71.6	18	10.4	17	9.9	1	.6	173	100.0
	45 - 54 gadi	10	5.5	8	4.4	103	57.0	20	11.0	33	18.2	7	3.8	181	100.0
	55 - 64 gadi	2	1.3	5	3.2	109	70.8	10	6.5	24	15.6	4	2.6	154	100.0
	65 - 79 gadi	6	3.3	10	5.6	109	60.8	12	6.8	37	20.7	5	2.8	179	100.0
SARUNVALODA ĢIMENĒ															
	Latviešu	23	3.8	23	3.8	394	64.8	58	9.6	95	15.7	14	2.3	607	100.0
	Krievu	22	5.5	20	5.0	266	67.5	35	8.9	46	11.6	6	1.5	395	100.0
ĢIMENES STĀVOKLIS															
	Precējies	20	4.6	21	4.9	287	67.2	40	9.4	50	11.7	9	2.1	427	100.0
	Neprecējies	8	4.1	6	3.1	132	67.1	18	9.2	30	15.5	2	1.0	196	100.0
	Šķīries vai nedzīvo kopā ar vīru/sievu	4	3.3	2	1.7	86	71.0	12	9.9	16	13.3	1	.8	121	100.0
	Dzīvo ar partneri	9	6.0	9	6.0	94	62.1	17	11.2	17	11.3	5	3.3	151	100.0
	Atraitnis	4	3.8	5	4.7	56	54.9	6	5.9	30	28.8	2	2.0	103	100.0
IZGLĪTĪBA															
	Nav oficiāli iegūtas izglītības					3	58.1			2	41.9			5	100.0
	Nepabeigta pamatizglītība	1	8.0	3	22.6	4	30.5	1	7.6	4	31.2			13	100.0
	Pamatizglītība	4	4.2	4	4.4	41	43.7	14	15.2	29	31.5	1	1.0	93	100.0
	Nepabeigta vidējā	1	2.7	3	8.6	20	54.9	4	11.1	8	22.7			36	100.0
	Vidējā	9	3.4	12	4.5	166	62.9	29	11.0	41	15.5	7	2.7	264	100.0
	Vidējā speciālā	16	4.9	11	3.4	217	68.0	30	9.4	42	13.1	4	1.2	320	100.0
	Augstākā	14	5.0	10	3.6	213	76.5	15	5.4	18	6.6	8	2.9	278	100.0
PAMATNODARBOŠANĀS															
	Individuālais darbs	5	6.6	3	3.9	51	67.1	10	13.3	5	6.5	2	2.6	76	100.0
	Algots darbs	27	5.1	20	3.8	376	71.2	40	7.6	55	10.5	10	1.9	528	100.0
	Darba meklētājs	1	2.2	3	6.3	23	47.4	9	18.8	10	21.1	2	4.3	48	100.0
	Mājsaimniece	1	2.5	1	2.6	23	60.4	7	18.2	6	16.2			38	100.0
	Nestrādā slimības dēļ					9	50.7	3	16.4	6	32.9			18	100.0
	Pensionārs	7	3.0	12	5.2	136	59.7	14	6.2	54	23.8	5	2.2	228	100.0
	Students	3	6.2	2	4.1	35	71.5	5	10.1	4	8.1			49	100.0
	Nestrādā un nemeklē darbu					6	75.1	1	12.7	1	12.2			8	100.0
MĒNEŠA VIDĒJIE IENĀKUMI UZ VIENU CILVĒKU ĢIMENĒ															
	Zemi (199 Eur un mazāk)	8	4.1	15	7.5	115	57.9	28	14.0	31	15.9	1	.5	198	100.0
	Vidēji zemi (200 Eur - 259 Eur)	9	4.2	11	5.1	135	63.2	16	7.6	38	18.0	4	1.9	213	100.0
	Vidēji augsti (260 Eur - 350 Eur)	7	3.3	8	3.8	145	67.9	22	10.2	30	13.9	2	.9	214	100.0
	Augsti (351 Eur un vairāk)	7	3.4	4	1.9	156	76.6	10	4.9	19	9.3	8	3.9	204	100.0
PERSONĪGIE MĒNEŠA VIDĒJIE IENĀKUMI															
	Zemi (219 Eur un mazāk)	5	2.5	11	5.6	112	56.1	30	15.1	39	19.7	2	1.1	199	100.0
	Vidēji zemi (220 Eur - 299 Eur)	8	4.3	13	7.0	108	59.1	12	6.6	40	21.9	2	1.0	183	100.0
	Vidēji augsti (300 Eur - 450 Eur)	8	3.5	9	3.9	157	68.6	23	10.0	30	13.2	2	.9	229	100.0
	Augsti (451 Eur un vairāk)	8	4.0	5	2.5	156	78.4	13	6.5	13	6.6	4	2.0	199	100.0
KOPĒJIE MĀJSAIMNIECĪBAS IENĀKUMI															
	Līdz 250 EUR	5	2.7	10	5.7	97	55.9	20	11.5	36	20.6	6	3.5	174	100.0
	No 250 līdz 600 EUR	15	3.9	20	5.1	247	63.2	40	10.2	64	16.6	4	1.0	390	100.0
	No 600 līdz 1000 EUR	10	4.6	7	3.3	151	70.6	19	8.9	22	10.3	5	2.3	214	100.0
	No 1000 līdz 1500 EUR	2	3.1	1	1.6	54	84.2	6	9.4	1	1.6			64	100.0
	1500 EUR un vairāk	1	4.3	2	8.1	19	79.2			1	4.2	1	4.3	24	100.0
ATBILDĪGAIS PAR IKDIENAS LĒMUMIEM NAUDAS LIETĀS															
	Respondents/-e	21	4.5	19	4.0	302	65.1	35	7.6	76	16.4	11	2.4	464	100.0
	Respondents/-e un respondenta partneris/-e	16	4.6	15	4.3	235	67.4	32	9.1	43	12.4	8	2.3	349	100.0
	Respondents/-e un kāds/-i cits/-i ģimenes loceklis/-locekļi			3	5.7	37	69.5	7	13.5	6	11.4			53	100.0
	Respondenta partneris/-e	3	5.8	4	7.9	28	54.5	8	16.1	7	13.7	1	1.9	51	100.0
	Cits/-i ģimenes loceklis/-locekļi	4	5.1	2	2.6	52	66.7	9	11.6	11	14.1			78	100.0
BĒRNU SKAITS MĀJSAIMNIECĪBĀ															
	Nav bērnu līdz 18 gadiem	18	2.8	29	4.7	392	63.0	56	9.1	111	17.8	16	2.6	622	100.0
	1	10	4.6	8	3.7	161	76.0	18	8.4	13	6.3	2	.9	212	100.0
	2	10	8.7	4	3.5	76	64.9	14	12.0	12	10.2	1	.8	117	100.0
	3 un vairāk	2	6.9	1	3.7	17	60.8	4	14.1	4	14.6			28	100.0
PIEAUGUŠO SKAITS MĀJSAIMNIECĪBĀ															
	1	5	2.4	6	2.8	140	67.7	7	3.5	46	22.2	3	1.4	207	100.0
	2	21	4.4	23	4.8	313	65.9	50	10.5	55	11.6	13	2.7	475	100.0
	3	10	5.3	6	3.3	128	68.5	19	10.1	23	12.3	1	.5	187	100.0
	4 un vairāk	4	3.4	7	5.9	72	61.0	17	14.5	17	14.5	1	.9	118	100.0
REĢIONS															
	Rīga	12	3.6	9	2.7	246	75.2	21	6.4	31	9.4	9	2.7	328	100.0
	Vidzeme	12	4.3	13	4.7	161	57.9	29	10.4	62	22.3	1	.4	278	100.0
	Kurzeme	4	3.0	7	5.3	81	61.9	7	5.2	24	18.4	8	6.2	131	100.0
	Zemgale	3	2.4			75	60.8	28	22.9	15	12.3	2	1.7	123	100.0
	Latgale	14	9.5	14	9.4	101	67.6	8	5.4	12	8.1			149	100.0
APDZĪVOTĀS VIETAS TIPS 1															
	Rīga	12	3.6	9	2.7	246	75.2	21	6.4	31	9.4	9	2.7	328	100.0
	Cita pilsēta	26	7.1	18	4.9	243	66.8	21	5.7	53	14.5	4	1.1	365	100.0
	Lauki	7	2.2	16	5.1	175	55.0	51	16.2	60	19.2	7	2.3	316	100.0
APDZĪVOTĀS VIETAS TIPS 2															
	Pilsēta (100 000 - 1 000 000 iedz.)	12	3.6	9	2.7	246	75.2	21	6.4	31	9.4	9	2.7	328	100.0
	Vidēji liela pilsēta (15 000 - 100 000 iedz.)	19	8.7	10	4.6	143	67.1	15	7.0	23	10.7	4	1.8	214	100.0
	Mazpilsēta (3 000 - 15 000 iedz.)	7	4.7	8	5.3	100	66.3	6	3.9	30	19.8			151	100.0
	Ciemat, lauki (mazāk nekā 3 000 iedz.)	7	2.2	16	5.1	175	55.0	51	16.2	60	19.2	7	2.3	316	100.0

Bāze: visi respondenti, n=1009

Pētījums: Latvijas iedzīvotāju finanšu pratība

14. "Jūs aizdodat draugam 25 EUR un viņš Jums nākamajā dienā atdod atpakaļ 25 EUR. Cik lielu procentu viņš ir samaksājis par šo aizdevumu?"
- Q12. jaut.

	Pareiza atbilde		Nepareiza atbilde		Nezina		Atsakās atbildēt		Kopā		
	Skaitis	Rindu %	Skaitis	Rindu %	Skaitis	Rindu %	Skaitis	Rindu %	Skaitis	Rindu %	
VISI RESPONDENTI	920	91.2	24	2.4	45	4.5	20	2.0	1009	100.0	
DZIMUMS	Vīrietis	431	90.8	15	3.2	18	3.8	10	2.1	474	100.0
	Sieviete	489	91.5	9	1.7	27	5.0	10	1.8	535	100.0
VECUMS	18 - 24 gadi	113	94.9	1	.9	5	4.2			119	100.0
	25 - 34 gadi	187	92.1	9	4.4	5	2.5	2	1.0	203	100.0
	35 - 44 gadi	163	94.3	4	2.3	3	1.7	3	1.7	173	100.0
	45 - 54 gadi	158	87.3	5	2.8	13	7.2	5	2.8	181	100.0
	55 - 64 gadi	141	91.6	3	1.9	6	3.9	4	2.6	154	100.0
65 - 79 gadi	158	88.2	2	1.1	13	7.3	6	3.3	179	100.0	
SARUNVALODA ĢIMENĒ	Latviešu	544	89.5	17	2.8	31	5.1	15	2.5	607	100.0
	Krievu	369	93.5	7	1.7	14	3.5	5	1.3	395	100.0
ĢIMENES STĀVOKLIS	Precējies	402	94.1	5	1.2	11	2.6	9	2.1	427	100.0
	Neprecējies	177	90.2	9	4.6	8	4.2	2	1.0	196	100.0
	Šķīries vai nedzīvo kopā ar vīru/ sievieti	109	90.1	5	4.1	5	4.2	2	1.6	121	100.0
	Dzīvo ar partneri	136	89.9	4	2.7	7	4.7	4	2.7	151	100.0
	Atraitnis	88	85.7	1	.9	12	11.5	2	1.8	103	100.0
IZGLĪTĪBA	Nav oficiāli iegūtas izglītības	4	79.2	1	20.8					5	100.0
	Nepabeigta pamatizglītība	10	77.6	1	7.7	2	14.8			13	100.0
	Pamatizglītība	81	87.2	2	2.2	9	9.6	1	1.0	93	100.0
	Nepabeigta vidējā	32	88.1	2	5.8	2	6.0			36	100.0
	Vidējā	238	90.3	8	3.0	11	4.1	7	2.7	264	100.0
	Vidējā speciālā	294	91.9	8	2.5	11	3.5	7	2.2	320	100.0
	Augstākā	261	93.8	2	.7	10	3.6	5	1.8	278	100.0
PAMATNODARBOŠANĀS	Individuālais darbs	66	86.8	1	1.2	6	8.0	3	4.0	76	100.0
	Algots darbs	490	92.8	11	2.1	19	3.6	8	1.5	528	100.0
	Darba meklētājs	42	87.4	4	8.4	1	2.1	1	2.1	48	100.0
	Mājsaimniece	35	92.4	2	5.0	1	2.5			38	100.0
	Nestrādā slimības dēļ	16	88.8	2	11.2					18	100.0
	Pensionārs	203	89.1	2	.9	15	6.5	8	3.5	228	100.0
	Students	47	95.9	1	2.1	1	2.0			49	100.0
	Nestrādā un nemeklē darbu	7	87.8			1	12.2			8	100.0
MĒNEŠA VIDĒJIE IENĀKUMI UZ VIENU CILVĒKU ĢIMENĒ	Zemi (199 Eur un mazāk)	180	90.9	7	3.5	11	5.6			198	100.0
	Vidēji zemi (200 Eur - 259 Eur)	193	90.6	4	1.9	11	5.1	5	2.4	213	100.0
	Vidēji augsti (260 Eur - 350 Eur)	203	94.9	3	1.4	4	1.9	4	1.8	214	100.0
	Augsti (351 Eur un vairāk)	186	91.0	4	2.0	9	4.5	5	2.5	204	100.0
PERSONĪGIE MĒNEŠA VIDĒJIE IENĀKUMI	Zemi (219 Eur un mazāk)	180	90.4	9	4.5	8	4.0	2	1.1	199	100.0
	Vidēji zemi (220 Eur - 299 Eur)	165	90.3	2	1.1	13	7.0	3	1.6	183	100.0
	Vidēji augsti (300 Eur - 450 Eur)	220	96.1	4	1.7	3	1.4	2	.9	229	100.0
	Augsti (451 Eur un vairāk)	180	90.4	4	2.0	11	5.6	4	2.1	199	100.0
KOPĒJIE MĀJSAIMNIECĪBAS IENĀKUMI	Līdz 250 EUR	145	83.4	9	5.2	15	8.5	5	2.9	174	100.0
	No 250 līdz 600 EUR	359	92.0	10	2.6	18	4.6	3	.8	390	100.0
	No 600 līdz 1000 EUR	200	93.4	2	.9	7	3.3	5	2.4	214	100.0
	No 1000 līdz 1500 EUR	62	96.9			2	3.1			64	100.0
	1500 EUR un vairāk	23	95.7					1	4.3	24	100.0
ATBILDĪGAIS PAR IKDIENAS LĒMUMIEM NAUDAS LIETĀS	Respondents/-e	417	89.9	13	2.8	23	5.0	11	2.4	464	100.0
	Respondents/-e un respondenta partneris/-e	321	92.0	5	1.4	15	4.3	8	2.3	349	100.0
	Respondents/-e un kāds/-i cits/-i ģimenes loceklis/ locekļi	49	92.4	3	5.7	1	1.9			53	100.0
	Respondenta partneris/-e	48	94.0	1	1.9	1	2.0	1	2.1	51	100.0
	Cits/-i ģimenes loceklis/ locekļi	72	92.2	1	1.4	5	6.4			78	100.0
BĒRNU SKAITS MĀJSAIMNIECĪBĀ	Nav bērnu līdz 18 gadiem	558	89.7	18	2.9	31	5.0	15	2.4	622	100.0
	1	204	96.2	1	.5	5	2.4	2	1.0	212	100.0
	2	107	91.6	4	3.3	4	3.4	2	1.7	117	100.0
	3 un vairāk	25	89.2	1	3.7	2	7.2			28	100.0
PIEAUGUŠO SKAITS MĀJSAIMNIECĪBĀ	1	182	88.0	8	3.9	14	6.7	3	1.4	207	100.0
	2	446	93.9	5	1.0	15	3.2	9	1.9	475	100.0
	3	170	90.9	5	2.7	8	4.2	4	2.1	187	100.0
	4 un vairāk	103	87.1	6	5.1	6	5.1	3	2.7	118	100.0
REĢIONS	Rīga	306	93.3	5	1.5	9	2.8	8	2.4	328	100.0
	Vidzeme	243	87.5	9	3.3	23	8.2	3	1.1	278	100.0
	Kurzeme	114	86.9	5	3.9	6	4.6	6	4.6	131	100.0
	Zemgale	110	89.4	4	3.2	6	4.8	3	2.5	123	100.0
	Latgale	147	98.7	1	.6	1	.7			149	100.0
APDZĪVOTĀS VIETAS TIPS 1	Rīga	306	93.3	5	1.5	9	2.8	8	2.4	328	100.0
	Cita pilsēta	347	95.1	5	1.3	11	3.0	2	.5	365	100.0
	Lauki	267	84.4	14	4.5	25	7.9	10	3.2	316	100.0
APDZĪVOTĀS VIETAS TIPS 2	Pilsēta (100 000 - 1 000 000 iedz.)	306	93.3	5	1.5	9	2.8	8	2.4	328	100.0
	Vidēji liela pilsēta (15 000 - 100 000 iedz.)	201	94.0	2	.9	9	4.2	2	.9	214	100.0
	Mazpilsēta (3 000 - 15 000 iedz.)	146	96.7	3	2.0	2	1.3			151	100.0
	Ciemat, lauki (mazāk nekā 3 000 iedz.)	267	84.4	14	4.5	25	7.9	10	3.2	316	100.0

Bāze: visi respondenti, n=1009

15. "Cik daudz naudas būs kontā pirmā gada beigās, kad tur tiks ieskaitīti nopelnītie procenti?" - Q13a. Jaut.

		Pareiza atbilde		Nepareiza atbilde		Nezina		Atsakās atbildēt		Kopā	
		Skaitis	Rindu %	Skaitis	Rindu %	Skaitis	Rindu %	Skaitis	Rindu %	Skaitis	Rindu %
VISI RESPONDENTI		693	68.7	147	14.6	143	14.1	26	2.6	1009	100.0
DZIMUMS	Vīrietis	328	69.1	66	14.0	65	13.7	15	3.2	474	100.0
	Sieviete	365	68.3	81	15.2	78	14.5	11	2.0	535	100.0
VECUMS	18 - 24 gadi	95	79.8	9	7.6	15	12.6			119	100.0
	25 - 34 gadi	149	73.3	27	13.3	23	11.4	4	2.0	203	100.0
	35 - 44 gadi	128	73.8	23	13.5	16	9.3	6	3.4	173	100.0
	45 - 54 gadi	120	66.3	28	15.5	29	16.0	4	2.2	181	100.0
	55 - 64 gadi	106	68.7	23	15.0	20	13.1	5	3.2	154	100.0
	65 - 79 gadi	95	53.0	37	20.6	40	22.4	7	3.9	179	100.0
SARUNVALODA ĢIMENĒ	Latviešu	432	71.1	77	12.7	82	13.5	16	2.7	607	100.0
	Krievu	257	65.2	69	17.5	59	14.9	10	2.5	395	100.0
ĢIMENES STĀVOKLIS	Precējies	311	72.8	54	12.7	51	12.0	11	2.6	427	100.0
	Neprecējies	142	72.3	24	12.4	28	14.3	2	1.0	196	100.0
	Šķīries vai nedzīvo kopā ar vīru/ sievu	80	66.3	16	13.0	23	19.1	2	1.6	121	100.0
	Dzīvo ar partneri	101	66.7	29	19.4	14	9.2	7	4.7	151	100.0
	Atraitnis	50	49.1	24	23.4	26	24.6	3	2.9	103	100.0
IZGLĪTĪBA	Nav oficiāli iegūtas izglītības	3	58.1			1	21.1	1	20.8	5	100.0
	Nepabeigta pamatizglītība	5	38.8	4	30.6	4	30.6			13	100.0
	Pamatizglītība	41	43.8	21	22.9	29	31.1	2	2.2	93	100.0
	Nepabeigta vidējā	22	60.9	6	16.4	8	22.7			36	100.0
	Vidējā	174	65.9	38	14.5	46	17.3	6	2.3	264	100.0
	Vidējā speciālā	219	68.4	53	16.6	40	12.5	8	2.5	320	100.0
	Augstākā	229	82.3	25	8.9	15	5.5	9	3.3	278	100.0
PAMATNODARBOŠANĀS	Individuālais darbs	61	80.2	6	8.0	7	9.2	2	2.6	76	100.0
	Algots darbs	388	73.3	66	12.7	60	11.4	14	2.7	528	100.0
	Darba meklētājs	27	56.3	11	22.7	8	16.8	2	4.2	48	100.0
	Mājsaimniece	27	71.2	8	20.9	3	7.9			38	100.0
	Nestrādā slimības dēļ	9	50.1	3	16.3	5	27.8	1	5.8	18	100.0
	Pensionārs	125	55.1	44	19.1	52	22.7	7	3.0	228	100.0
	Students	42	85.7	3	6.2	4	8.2			49	100.0
	Nestrādā un nemeklē darbu	4	51.3	2	24.1	2	24.6			8	100.0
MĒNEŠA VIDĒJIE IENĀKUMI UZ VIENU CILVĒKU ĢIMENĒ	Zemi (199 Eur un mazāk)	118	59.4	52	26.5	28	14.2			198	100.0
	Vidēji zemi (200 Eur - 259 Eur)	134	63.0	39	18.3	34	15.9	6	2.8	213	100.0
	Vidēji augsti (260 Eur - 350 Eur)	151	70.7	27	12.6	30	13.9	6	2.8	214	100.0
	Augsti (351 Eur un vairāk)	168	82.1	9	4.5	20	10.0	7	3.4	204	100.0
PERSONĪGIE MĒNEŠA VIDĒJIE IENĀKUMI	Zemi (219 Eur un mazāk)	133	66.6	36	18.4	28	14.0	2	1.0	199	100.0
	Vidēji zemi (220 Eur - 299 Eur)	91	50.0	46	25.0	43	23.5	3	1.6	183	100.0
	Vidēji augsti (300 Eur - 450 Eur)	163	71.0	34	15.0	28	12.3	4	1.7	229	100.0
	Augsti (451 Eur un vairāk)	163	81.6	13	6.7	17	8.6	6	3.1	199	100.0
KOPĒJIE MĀJSAIMNIECĪBAS IENĀKUMI	Līdz 250 EUR	91	52.3	33	19.0	45	25.9	5	2.9	174	100.0
	No 250 līdz 600 EUR	257	65.9	75	19.3	47	12.0	11	2.8	390	100.0
	No 600 līdz 1000 EUR	166	77.4	20	9.4	25	11.8	3	1.4	214	100.0
	No 1000 līdz 1500 EUR	59	92.0	1	1.6	4	6.4			64	100.0
	1500 EUR un vairāk	22	91.4	1	4.3			1	4.3	24	100.0
ATBILDĪGAIS PAR IKDIENAS LĒMUMIEM NAUDAS LIETĀS	Respondents/ -e	304	65.6	74	16.0	74	15.8	12	2.6	464	100.0
	Respondents/ -e un respondenta partneris/-e	251	71.8	43	12.3	43	12.4	12	3.4	349	100.0
	Respondents/-e un kāds/-i cits/-i ģimenes loceklis/ locekļi	36	67.7	9	17.0	8	15.3			53	100.0
	Respondenta partneris/-e	34	66.4	12	23.7	4	7.8	1	2.0	51	100.0
	Cits/-i ģimenes loceklis/ locekļi	59	75.5	7	9.1	12	15.3			78	100.0
BĒRNU SKAITS MĀJSAIMNIECĪBĀ	Nav bērnu līdz 18 gadiem	408	65.7	95	15.3	101	16.1	18	2.9	622	100.0
	1	158	74.5	30	14.2	21	9.9	3	1.4	212	100.0
	2	88	74.9	16	13.9	11	9.6	2	1.7	117	100.0
	3 un vairāk	18	64.2	4	14.6	5	17.6	1	3.6	28	100.0
PIEAUGUŠO SKAITS MĀJSAIMNIECĪBĀ	1	126	61.3	34	16.2	42	20.1	5	2.4	207	100.0
	2	337	70.8	70	14.9	56	11.8	12	2.5	475	100.0
	3	129	68.9	24	12.9	30	16.1	4	2.2	187	100.0
	4 un vairāk	85	71.7	18	15.5	13	11.0	2	1.8	118	100.0
REĢIONS	Rīga	245	74.7	35	10.7	37	11.2	11	3.3	328	100.0
	Vidzeme	174	62.6	50	18.0	52	18.7	2	.7	278	100.0
	Kurzeme	86	65.9	13	9.7	24	18.2	8	6.2	131	100.0
	Zemgale	98	79.3	12	10.0	10	8.1	3	2.5	123	100.0
	Latgale	90	60.4	37	24.9	20	13.4	2	1.4	149	100.0
APDZĪVOTĀS VIETAS TIPS 1	Rīga	245	74.7	35	10.7	37	11.2	11	3.3	328	100.0
	Cita pilsēta	249	68.2	55	15.1	56	15.3	5	1.4	365	100.0
	Lauki	199	62.9	57	18.0	50	15.9	10	3.2	316	100.0
APDZĪVOTĀS VIETAS TIPS 2	Pilsēta (100 000 - 1 000 000 iedz.)	245	74.7	35	10.7	37	11.2	11	3.3	328	100.0
	Vidēji liela pilsēta (15 000 - 100 000 iedz.)	159	74.4	23	10.7	29	13.5	3	1.4	214	100.0
	Mazpilsēta (3 000 - 15 000 iedz.)	90	59.4	32	21.4	27	17.9	2	1.4	151	100.0
	Ciemat, lauki (mazāk nekā 3 000 iedz.)	199	62.9	57	18.0	50	15.9	10	3.2	316	100.0

Bāze: visi respondenti, n=1009.

16. "Cik daudz naudas būs šajā kontā pēc 5 gadiem?" - Q13b. jaut.

		Vairāk nekā 110 EUR		Tieši 110 EUR		Mazāk nekā 110 EUR		To nav iespējams noteikt ar sniegto informāciju		Nezina/ grūti pateikt		Atsakās atbildēt		Kopā	
		Skaits	Rindu %	Skaits	Rindu %	Skaits	Rindu %	Skaits	Rindu %	Skaits	Rindu %	Skaits	Rindu %	Skaits	Rindu %
VISI RESPONDENTI		480	47.5	225	22.3	32	3.2	52	5.2	190	18.9	30	3.0	1009	100.0
DZIMUMS	Vīrietis	225	47.3	113	23.8	14	3.0	23	4.9	80	17.0	19	4.1	474	100.0
	Sieviete	255	47.7	112	21.0	18	3.4	29	5.4	110	20.5	11	2.0	535	100.0
VECUMS	18 - 24 gadi	60	50.3	32	27.0	2	1.7	7	5.9	18	15.1			119	100.0
	25 - 34 gadi	109	53.6	48	23.7	5	2.4	9	4.4	28	13.9	4	2.0	203	100.0
	35 - 44 gadi	88	50.8	38	21.9	6	3.5	6	3.5	26	15.1	9	5.2	173	100.0
	45 - 54 gadi	87	48.0	41	22.7	6	3.3	9	5.0	32	17.7	6	3.3	181	100.0
	55 - 64 gadi	64	41.6	37	24.0	5	3.3	11	7.1	35	22.8	2	1.3	154	100.0
	65 - 79 gadi	72	40.2	29	16.2	8	4.5	10	5.6	51	28.5	9	5.0	179	100.0
SARUNVALODA ĢIMENĒ	Latviešu	278	45.7	147	24.2	13	2.2	33	5.4	118	19.5	18	3.0	607	100.0
	Krievu	201	50.8	76	19.4	19	4.8	18	4.6	70	17.7	11	2.7	395	100.0
ĢIMENES STĀVOKLIS	Precējies	223	52.1	90	21.2	15	3.5	26	6.1	60	14.1	13	3.0	427	100.0
	Neprecējies	96	48.8	45	22.9	5	2.6	10	5.2	38	19.5	2	1.0	196	100.0
	Šķīries vai nedzīvo kopā ar vīru/ sievieti	48	39.6	28	23.0	5	4.2	3	2.5	32	26.6	5	4.0	121	100.0
	Dzīvo ar partneri	69	45.6	43	28.3	1	.7	9	6.0	24	16.1	5	3.3	151	100.0
	Atraitnis	40	39.2	17	16.6	4	3.8	4	3.9	36	34.5	2	1.9	103	100.0
IZGLĪTĪBA	Nav oficiāli iegūtas izglītības	2	38.6			1	19.6			1	20.8	1	21.1	5	100.0
	Nepabeigta pamatizglītība	4	31.1					3	22.4	5	38.9	1	7.6	13	100.0
	Pamatizglītība	30	31.9	23	24.9			5	5.5	33	35.5	2	2.2	93	100.0
	Nepabeigta vidējā	13	35.7	7	19.2	2	5.6	3	8.1	11	31.3			36	100.0
	Vidējā	126	47.6	55	20.9	11	4.2	12	4.6	52	19.8	8	3.0	264	100.0
	Vidējā speciālā	143	44.7	84	26.3	11	3.5	15	4.7	58	18.1	9	2.8	320	100.0
	Augstākā	162	58.2	56	20.1	7	2.5	14	5.1	30	10.8	9	3.3	278	100.0
PAMATNODARBOŠANĀS	Individuālais darbs	45	58.9	15	19.9	2	2.6	6	7.9	6	8.1	2	2.6	76	100.0
	Algots darbs	269	50.8	124	23.4	17	3.2	22	4.2	79	15.1	17	3.2	528	100.0
	Darba meklētājs	19	39.2	14	29.1			4	8.4	8	16.8	3	6.4	48	100.0
	Mājsaimniece	18	47.5	11	28.7	1	2.7	2	5.1	6	16.0			38	100.0
	Nestrādā slimības dēļ	5	27.2	2	11.3	1	5.5	1	5.8	9	50.1			18	100.0
	Pensionārs	89	39.1	42	18.6	10	4.4	13	5.7	66	28.8	8	3.4	228	100.0
	Students	25	50.9	13	26.5			3	6.2	8	16.3			49	100.0
	Nestrādā un nemeklē darbu	3	38.1	1	12.0	1	12.5			3	37.3			8	100.0
MĒNEŠA VIDĒJIE IENĀKUMI UZ VIENU CILVĒKU ĢIMENĒ	Zemi (199 Eur un mazāk)	81	40.7	54	27.3	9	4.6	16	8.0	35	17.9	3	1.5	198	100.0
	Vidēji zemi (200 Eur - 259 Eur)	95	44.4	48	22.8	10	4.6	5	2.4	49	23.0	6	2.8	213	100.0
	Vidēji augsti (260 Eur - 350 Eur)	106	49.5	45	20.9	4	1.9	13	6.3	41	19.0	5	2.3	214	100.0
	Augsti (351 Eur un vairāk)	124	60.6	32	15.7	3	1.5	12	5.8	26	13.1	7	3.4	204	100.0
PERSONĪGIE MĒNEŠA VIDĒJIE IENĀKUMI	Zemi (219 Eur un mazāk)	78	39.0	48	24.3	9	4.6	16	8.0	45	22.7	3	1.5	199	100.0
	Vidēji zemi (220 Eur - 299 Eur)	69	37.7	42	23.0	6	3.3	10	5.5	52	28.3	4	2.1	183	100.0
	Vidēji augsti (300 Eur - 450 Eur)	107	46.5	55	23.9	11	4.8	15	6.7	35	15.4	6	2.6	229	100.0
	Augsti (451 Eur un vairāk)	125	62.5	36	18.1	2	1.1	5	2.6	26	13.3	5	2.5	199	100.0
KOPĒJIE MĀJSAIMNIECĪBAS IENĀKUMI	Līdz 250 EUR	60	34.4	38	22.0	9	5.1	14	8.1	47	27.1	6	3.4	174	100.0
	No 250 līdz 600 EUR	174	44.5	90	23.0	19	5.0	22	5.6	75	19.3	10	2.6	390	100.0
	No 600 līdz 1000 EUR	115	53.5	53	24.8	2	.9	8	3.8	30	14.1	6	2.9	214	100.0
	No 1000 līdz 1500 EUR	48	74.5	8	12.7	1	1.6	2	3.2	5	8.0			64	100.0
	1500 EUR un vairāk	20	83.4	2	8.2					1	4.2	1	4.3	24	100.0
ATBILDĪGAIS PAR IKDIENAS LĒMUMIEM NAUDAS LIETĀS	Respondents/ -e	215	46.3	97	20.9	14	3.0	23	5.0	99	21.3	16	3.4	464	100.0
	Respondents/ -e un respondenta partneris/-e	180	51.4	76	21.9	12	3.5	18	5.2	52	15.0	11	3.2	349	100.0
	Respondents/-e un kāds/-i cits/-i ģimenes locekļi/ locekļi	21	39.7	14	26.2			5	9.5	13	24.7			53	100.0
	Respondenta partneris/-e	21	40.9	15	29.3	2	4.0	3	5.9	7	14.0	3	5.9	51	100.0
	Cits/-i ģimenes locekļi/ locekļi	36	45.8	21	27.0	3	4.1	2	2.7	16	20.4			78	100.0
BĒRNU SKAITS MĀJSAIMNIECĪBĀ	Nav bērnu līdz 18 gadiem	273	43.9	132	21.2	18	2.9	40	6.5	141	22.6	18	2.9	622	100.0
	1	111	52.2	55	26.0	7	3.3	9	4.2	28	13.3	2	1.0	212	100.0
	2	66	56.0	26	22.4	6	5.2	3	2.5	10	8.7	6	5.2	117	100.0
	3 un vairāk	13	46.4	6	21.3	1	3.7			7	25.1	1	3.6	28	100.0
PIEAUGUSO SKAITS MĀJSAIMNIECĪBĀ	1	87	42.0	41	19.9	8	3.9	6	2.9	58	28.0	7	3.3	207	100.0
	2	235	49.4	113	23.8	13	2.7	29	6.1	73	15.4	12	2.5	475	100.0
	3	92	49.1	39	20.9	7	3.7	7	3.7	35	18.8	7	3.8	187	100.0
	4 un vairāk	54	45.7	26	21.9	4	3.5	10	8.5	22	18.6	2	1.8	118	100.0
REĢIONS	Rīga	181	55.2	60	18.2	3	.9	18	5.5	52	15.8	14	4.2	328	100.0
	Vidzeme	99	35.6	71	25.6	11	4.0	21	7.5	72	25.9	4	1.5	278	100.0
	Kurzeme	47	35.7	32	24.3	8	6.3	8	6.1	29	22.2	7	5.4	131	100.0
	Zemgale	78	63.1	29	23.7					12	10.0	4	3.3	123	100.0
	Latgale	75	50.3	33	22.3	10	6.7	5	3.5	25	16.6	1	.7	149	100.0
APDZĪVOTĀS VIETAS TIPS 1	Rīga	181	55.2	60	18.2	3	.9	18	5.5	52	15.8	14	4.2	328	100.0
	Cita pilsēta	171	46.9	94	25.8	14	3.9	13	3.5	69	18.8	4	1.1	365	100.0
	Lauki	128	40.1	71	22.5	15	4.7	21	6.7	69	22.1	12	3.8	316	100.0
APDZĪVOTĀS VIETAS TIPS 2	Pilsēta (100 000 - 1 000 000 iedz.)	181	55.2	60	18.2	3	.9	18	5.5	52	15.8	14	4.2	328	100.0
	Vidēji liela pilsēta (15 000 - 100 000 iedz.)	104	48.5	54	25.4	13	6.2	8	3.8	32	14.8	3	1.4	214	100.0
	Mazpilsēta (3 000 - 15 000 iedz.)	67	44.6	40	26.4	1	.6	5	3.2	37	24.4	1	.7	151	100.0
	Ciemat, lauki (mazāk nekā 3 000 iedz.)	128	40.1	71	22.5	15	4.7	21	6.7	69	22.1	12	3.8	316	100.0

Bāze: visi respondenti, n=1009.

17. "Tagad es nolasišu trīs apgalvojumus, lūdzu, pasakiet vai, Jūsprāt, apgalvojums ir patiess vai nepatiess?" - Q14. jaut.
17.1. "Ieguldījums ar augstu atdevi ir arī ar augstu risku"

		Patiess		Nepatiess		Nezina/ grūti pateikt		Atsakās atbildēt		Kopā		
		Skaitis	Rindu %	Skaitis	Rindu %	Skaitis	Rindu %	Skaitis	Rindu %	Skaitis	Rindu %	
VISI RESPONDENTI												
		770	76.4	76	7.5	157	15.5	6	.6	1009	100.0	
DZIMUMS	Vīrietis	353	74.4	40	8.5	77	16.2	4	.9	474	100.0	
	Sieviete	417	78.1	36	6.7	80	14.9	2	.4	535	100.0	
VECUMS	18 - 24 gadi	88	73.9	10	8.4	21	17.7			119	100.0	
	25 - 34 gadi	154	75.8	16	7.9	31	15.3	2	1.0	203	100.0	
	35 - 44 gadi	137	79.2	15	8.6	20	11.7	1	.6	173	100.0	
	45 - 54 gadi	151	83.4	8	4.4	20	11.1	2	1.1	181	100.0	
	55 - 64 gadi	120	77.9	15	9.7	19	12.4			154	100.0	
	65 - 79 gadi	120	66.9	12	6.7	46	25.8	1	.6	179	100.0	
SARUNVALODA ĢIMENĒ	Latviešu	459	75.7	56	9.3	91	14.9	1	.2	607	100.0	
	Krievu	307	77.8	20	5.1	64	16.1	4	1.0	395	100.0	
ĢIMENES STĀVOKLIS	Precējies	334	78.3	32	7.5	60	14.0	1	.2	427	100.0	
	Neprecējies	150	76.6	13	6.7	33	16.7			196	100.0	
	Šķīries vai nedzīvo kopā ar vīru/ sievieti	92	75.9	9	7.5	19	15.8	1	.9	121	100.0	
	Dzīvo ar partneri	109	72.2	16	10.6	23	15.2	3	2.0	151	100.0	
	Atraitnis	76	74.2	5	4.8	21	20.0	1	.9	103	100.0	
IZGLĪTĪBA	Nav oficiāli iegūtas izglītības	2	39.0			3	61.0			5	100.0	
	Nepabeigta pamatizglītība	4	30.6	3	23.0	6	46.4			13	100.0	
	Pamatizglītība	56	60.0	6	6.5	29	31.3	2	2.2	93	100.0	
	Nepabeigta vidējā	27	75.0	4	11.3	4	11.0	1	2.8	36	100.0	
	Vidējā	201	76.3	19	7.2	44	16.5			264	100.0	
	Vidējā speciālā	250	78.1	26	8.1	44	13.8			320	100.0	
	Augstākā	230	82.8	18	6.5	27	9.6	3	1.1	278	100.0	
PAMATNODARBOŠANĀS	Individuālais darbs	61	80.2	6	8.0	8	10.6	1	1.3	76	100.0	
	Algots darbs	420	79.5	43	8.1	63	11.9	2	.4	528	100.0	
	Darba meklētājs	36	74.9	1	2.2	10	20.8	1	2.2	48	100.0	
	Mājsaimniece	32	84.2	2	5.2	4	10.6			38	100.0	
	Nestrādā slimības dēļ	15	83.0			3	17.0			18	100.0	
	Pensionārs	156	68.6	16	7.0	55	24.0	1	.4	228	100.0	
	Students	33	67.3	5	10.2	11	22.5			49	100.0	
	Nestrādā un nemeklē darbu	6	74.8	1	12.7	1	12.4			8	100.0	
	MĒNEŠA VIDĒJIE IENĀKUMI UZ VIENU CILVĒKU ĢIMENĒ	Zemi (199 Eur un mazāk)	156	78.8	9	4.5	31	15.7	2	1.0	198	100.0
		Vidēji zemi (200 Eur - 259 Eur)	156	73.3	24	11.3	32	14.9	1	.5	213	100.0
Vidēji augsti (260 Eur - 350 Eur)		161	75.5	14	6.5	36	16.7	3	1.4	214	100.0	
Augsti (351 Eur un vairāk)		165	80.7	15	7.6	24	11.7			204	100.0	
PERSONĪGIE MĒNEŠA VIDĒJIE IENĀKUMI	Zemi (219 Eur un mazāk)	149	74.8	13	6.5	36	18.1	1	.5	199	100.0	
	Vidēji zemi (220 Eur - 299 Eur)	130	71.3	12	6.5	40	21.6	1	.5	183	100.0	
	Vidēji augsti (300 Eur - 450 Eur)	167	72.9	26	11.4	35	15.3	1	.4	229	100.0	
	Augsti (451 Eur un vairāk)	168	84.4	11	5.6	18	9.0	2	1.0	199	100.0	
KOPĒJIE MĀJSAIMNIECĪBAS IENĀKUMI	Līdz 250 EUR	128	73.8	11	6.3	32	18.2	3	1.7	174	100.0	
	No 250 līdz 600 EUR	283	72.6	32	8.2	72	18.4	3	.8	390	100.0	
	No 600 līdz 1000 EUR	171	79.8	18	8.6	25	11.6			214	100.0	
	No 1000 līdz 1500 EUR	57	89.0	5	7.8	2	3.2			64	100.0	
	1500 EUR un vairāk	22	91.6			2	8.4			24	100.0	
ATBILDĪGAIS PAR IKDIENAS LĒMUMIEM NAUDAS LIETĀS	Respondents/-e	353	76.1	29	6.3	80	17.1	2	.4	464	100.0	
	Respondents/-e un respondenta partneris/-e	263	75.6	34	9.7	49	13.9	3	.9	349	100.0	
	Respondents/-e un kāds/-i cits/-i ģimenes loceklis/ locekļi	44	82.5	4	7.6	5	9.9			53	100.0	
	Respondenta partneris/-e	40	78.3	4	8.0	6	11.7	1	1.9	51	100.0	
	Cits/-i ģimenes loceklis/ locekļi	58	74.3	5	6.4	15	19.3			78	100.0	
BĒRNU SKAITS MĀJSAIMNIECĪBĀ	Nav bērnu līdz 18 gadiem	466	75.0	43	6.9	110	17.6	3	.5	622	100.0	
	1	172	81.2	14	6.6	26	12.2			212	100.0	
	2	94	80.6	11	9.2	10	8.5	2	1.7	117	100.0	
	3 un vairāk	21	74.8	2	7.2	5	18.0			28	100.0	
PIEAUGUŠO SKAITS MĀJSAIMNIECĪBĀ	1	152	73.6	13	6.3	40	19.1	2	1.0	207	100.0	
	2	378	79.7	33	6.9	63	13.2	1	.2	475	100.0	
	3	133	71.1	18	9.6	34	18.2	2	1.1	187	100.0	
	4 un vairāk	92	77.9	9	7.7	17	14.5			118	100.0	
REĢIONS	Rīga	260	79.4	23	7.0	44	13.3	1	.3	328	100.0	
	Vidzeme	194	69.9	26	9.3	58	20.7			278	100.0	
	Kurzeme	87	66.7	12	9.0	31	23.5	1	.8	131	100.0	
	Zemgale	103	83.6	6	5.0	13	10.6	1	.8	123	100.0	
	Latgale	126	84.5	9	6.2	11	7.3	3	2.0	149	100.0	
APDZĪVOTĀS VIETAS TIPS 1	Rīga	260	79.4	23	7.0	44	13.3	1	.3	328	100.0	
	Cita pilsēta	283	77.8	26	7.1	52	14.0	4	1.1	365	100.0	
	Lauki	227	71.6	27	8.6	61	19.4	1	.3	316	100.0	
APDZĪVOTĀS VIETAS TIPS 2	Pilsēta (100 000 - 1 000 000 iedz.)	260	79.4	23	7.0	44	13.3	1	.3	328	100.0	
	Vidēji liela pilsēta (15 000 - 100 000 iedz.)	175	82.1	8	3.7	28	12.9	3	1.4	214	100.0	
	Mazpilsēta (3 000 - 15 000 iedz.)	108	71.7	18	11.9	24	15.7	1	.7	151	100.0	
	Ciemat, lauki (mazāk nekā 3 000 iedz.)	227	71.6	27	8.6	61	19.4	1	.3	316	100.0	

Bāze: visi respondenti, n=1009

17. "Tagad es nolasīšu trīs apgalvojumus, lūdzu, pasakiet vai, Jūsprāt, apgalvojums ir patiess vai nepatiess?" - Q14. jaut.
17.2. "Augsta inflācija nozīmē, ka strauji pieaug dzīves izmaksas"

		Patiess		Nepatiess		Nezina/ grūti pateikt		Atsakās atbildēt		Kopā	
		Skaitis	Rindu %	Skaitis	Rindu %	Skaitis	Rindu %	Skaitis	Rindu %	Skaitis	Rindu %
VISI RESPONDENTI		857	85.0	35	3.4	105	10.4	12	1.2	1009	100.0
DZIMUMS	Vīrietis	395	83.3	18	3.8	53	11.2	8	1.7	474	100.0
	Sieviete	462	86.5	17	3.1	52	9.7	4	.7	535	100.0
VECUMS	18 - 24 gadi	95	79.7	8	6.7	16	13.6			119	100.0
	25 - 34 gadi	175	86.1	10	4.9	15	7.4	3	1.5	203	100.0
	35 - 44 gadi	147	84.9	9	5.2	15	8.8	2	1.2	173	100.0
	45 - 54 gadi	156	86.2	2	1.1	19	10.5	4	2.2	181	100.0
	55 - 64 gadi	139	90.3	2	1.3	12	7.8	1	.6	154	100.0
65 - 79 gadi	145	80.9	4	2.2	28	15.7	2	1.1	179	100.0	
SARUNVALODA ĢIMENĒ	Latviešu	523	86.2	20	3.3	60	9.9	4	.7	607	100.0
	Krievu	330	83.7	15	3.7	43	10.9	7	1.7	395	100.0
ĢIMENES STĀVOKLIS	Precējies	372	87.1	11	2.5	38	8.9	6	1.4	427	100.0
	Neprecējies	164	83.6	9	4.6	22	11.3	1	.5	196	100.0
	Šķīries vai nedzīvo kopā ar vīru/ sievieti	107	88.3	3	2.5	10	8.3	1	.9	121	100.0
	Dzīvo ar partneri	121	79.9	10	6.6	18	12.1	2	1.3	151	100.0
	Atraitnis	84	82.2	2	1.9	15	14.1	2	1.9	103	100.0
IZGLĪTĪBA	Nav oficiāli iegūtas izglītības	2	39.0			3	61.0			5	100.0
	Nepabeigta pamatizglītība	7	53.2	1	7.4	5	39.4			13	100.0
	Pamatizglītība	73	78.3	2	2.1	16	17.3	2	2.2	93	100.0
	Nepabeigta vidējā	31	85.9	1	2.7	3	8.6	1	2.8	36	100.0
	Vidējā	226	85.8	10	3.7	26	9.8	2	.7	264	100.0
	Vidējā speciālā	274	85.7	9	2.8	34	10.6	3	.9	320	100.0
	Augstākā	244	87.8	12	4.3	18	6.4	4	1.4	278	100.0
PAMATNODARBOŠANĀS	Individuālais darbs	64	84.2	4	5.2	6	8.0	2	2.6	76	100.0
	Algots darbs	454	86.0	21	4.0	47	8.9	6	1.1	528	100.0
	Darba meklētājs	38	78.9	2	4.3	7	14.6	1	2.2	48	100.0
	Mājsaimniece	35	92.2	1	2.5	2	5.3			38	100.0
	Nestrādā slimības dēļ	17	94.2			1	5.8			18	100.0
	Pensionārs	193	84.8	4	1.7	29	12.6	2	.9	228	100.0
	Students	37	75.4	3	6.1	9	18.5			49	100.0
	Nestrādā un nemeklē darbu	7	87.6			1	12.4			8	100.0
MĒNEŠA VIDĒJIE IENĀKUMI UZ VIENU CILVĒKU ĢIMENĒ	Zemi (199 Eur un mazāk)	163	82.5	8	4.0	24	12.0	3	1.5	198	100.0
	Vidēji zemi (200 Eur - 259 Eur)	183	85.9	6	2.8	22	10.3	2	.9	213	100.0
	Vidēji augsti (260 Eur - 350 Eur)	188	87.8	4	1.8	20	9.4	2	.9	214	100.0
	Augsti (351 Eur un vairāk)	176	86.3	10	4.8	18	8.9			204	100.0
PERSONĪGIE MĒNEŠA VIDĒJIE IENĀKUMI	Zemi (219 Eur un mazāk)	169	85.1	4	2.0	25	12.4	1	.5	199	100.0
	Vidēji zemi (220 Eur - 299 Eur)	152	83.1	4	2.1	25	13.7	2	1.1	183	100.0
	Vidēji augsti (300 Eur - 450 Eur)	202	88.1	5	2.1	19	8.5	3	1.3	229	100.0
	Augsti (451 Eur un vairāk)	172	86.5	13	6.5	14	7.1			199	100.0
KOPĒJIE MĀJSAIMNIECĪBAS IENĀKUMI	Līdz 250 EUR	141	81.2	5	2.9	23	13.1	5	2.9	174	100.0
	No 250 līdz 600 EUR	334	85.5	14	3.6	39	10.1	3	.8	390	100.0
	No 600 līdz 1000 EUR	184	86.1	8	3.6	22	10.3			214	100.0
	No 1000 līdz 1500 EUR	60	93.8	1	1.5	3	4.6			64	100.0
	1500 EUR un vairāk	21	87.5	1	4.1	2	8.4			24	100.0
ATBILDĪGAIS PAR IKDIENAS LĒMUMIEM NAUDAS LIETĀS	Respondents/-e	399	86.0	17	3.7	43	9.3	5	1.1	464	100.0
	Respondents/-e un respondenta partneris/-e	295	84.5	10	2.8	38	10.9	6	1.7	349	100.0
	Respondents/-e un kāds/-i cits/-i ģimenes loceklis/ locekļi	45	85.0	2	3.7	6	11.3			53	100.0
	Respondenta partneris/-e	44	86.5	2	3.8	4	7.7	1	1.9	51	100.0
	Cits/-i ģimenes loceklis/ locekļi	62	79.6	4	5.0	12	15.3			78	100.0
BĒRNU SKAITS MĀJSAIMNIECĪBĀ	Nav bērnu līdz 18 gadiem	534	85.9	13	2.1	70	11.2	5	.8	622	100.0
	1	182	85.9	10	4.7	15	7.0	5	2.4	212	100.0
	2	95	81.4	10	8.4	11	9.4	1	.8	117	100.0
	3 un vairāk	24	85.5	1	3.6	3	10.9			28	100.0
PIEAUGUŠO SKAITS MĀJSAIMNIECĪBĀ	1	177	85.7	2	1.0	25	11.9	3	1.4	207	100.0
	2	409	86.1	18	3.8	42	8.9	6	1.3	475	100.0
	3	153	82.1	12	6.3	20	10.5	2	1.1	187	100.0
	4 un vairāk	101	85.5	2	1.7	15	12.8			118	100.0
REĢIONS	Rīga	287	87.6	14	4.2	26	7.9	1	.3	328	100.0
	Vidzeme	230	82.8	6	2.1	42	15.1			278	100.0
	Kurzeme	108	82.5	6	4.5	14	10.7	3	2.4	131	100.0
	Zemgale	112	91.1	2	1.6	8	6.5	1	.8	123	100.0
	Latgale	120	80.6	7	4.7	15	10.0	7	4.6	149	100.0
APDZĪVOTĀS VIETAS TIPS 1	Rīga	287	87.6	14	4.2	26	7.9	1	.3	328	100.0
	Cita pilsēta	308	84.5	14	3.8	33	9.0	10	2.7	365	100.0
	Lauki	262	82.9	7	2.2	46	14.6	1	.3	316	100.0
APDZĪVOTĀS VIETAS TIPS 2	Pilsēta (100 000 - 1 000 000 iedz.)	287	87.6	14	4.2	26	7.9	1	.3	328	100.0
	Vidēji liela pilsēta (15 000 - 100 000 iedz.)	177	82.9	7	3.3	21	9.7	9	4.1	214	100.0
	Mazpilsēta (3 000 - 15 000 iedz.)	131	86.7	7	4.5	12	8.1	1	.7	151	100.0
	Ciemat, lauki (mazāk nekā 3 000 iedz.)	262	82.9	7	2.2	46	14.6	1	.3	316	100.0

Bāze: visi respondenti, n=1009

17. "Tagad es nolasīšu trīs apgalvojumus, lūdzu, pasakiet vai, Jūsprāt, apgalvojums ir patiess vai nepatiess?" - Q14. jaut.
17.3. "Ir iespējams samazināt ieguldījumu risku akciju tirgū, pārkot vairākas dažādu akciju paketes (līdzīgi kā – nelikt visas olas vienā grozīgā)"

		Patiess		Nepatiess		Nezina/ grūti pateikt		Atsakās atbildēt		Kopā	
		Skaitis	Rindu %	Skaitis	Rindu %	Skaitis	Rindu %	Skaitis	Rindu %	Skaitis	Rindu %
VISI RESPONDENTI		566	56.1	98	9.7	325	32.2	20	2.0	1009	100.0
DZIMUMS	Vīrietis	264	55.7	52	11.0	151	31.9	7	1.5	474	100.0
	Sieviete	302	56.5	46	8.6	174	32.5	13	2.4	535	100.0
VECUMS	18 - 24 gadi	67	56.2	15	12.6	37	31.2			119	100.0
	25 - 34 gadi	129	63.5	17	8.3	51	25.2	6	3.0	203	100.0
	35 - 44 gadi	97	56.0	20	11.6	54	31.3	2	1.2	173	100.0
	45 - 54 gadi	99	54.7	19	10.4	58	32.1	5	2.8	181	100.0
	55 - 64 gadi	93	60.4	14	9.1	45	29.2	2	1.3	154	100.0
	65 - 79 gadi	81	45.2	13	7.2	80	44.8	5	2.8	179	100.0
SARUNVALODA ĢIMENĒ	Latviešu	329	54.2	65	10.7	205	33.8	8	1.3	607	100.0
	Krievu	234	59.3	33	8.4	117	29.6	11	2.7	395	100.0
ĢIMENES STĀVOKLIS	Precējies	263	61.6	43	10.1	114	26.7	7	1.6	427	100.0
	Neprecējies	109	55.6	14	7.1	68	34.7	5	2.6	196	100.0
	Šķīries vai nedzīvo kopā ar vīru/ sievieti	66	54.5	9	7.4	44	36.4	2	1.7	121	100.0
	Dzīvo ar partneri	77	50.9	25	16.5	47	31.3	2	1.3	151	100.0
	Atraitnis	49	48.0	4	3.9	46	44.2	4	3.8	103	100.0
IZGLĪTĪBA	Nav oficiāli iegūtas izglītības	1	19.4			4	80.6			5	100.0
	Nepabeigta pamatizglītība	6	46.2	1	7.3	6	46.5			13	100.0
	Pamatizglītība	34	36.2	13	14.2	43	46.4	3	3.2	93	100.0
	Nepabeigta vidējā	17	46.5	7	19.6	11	31.1	1	2.8	36	100.0
	Vidējā	146	55.3	31	11.8	83	31.4	4	1.5	264	100.0
	Vidējā speciālā	176	55.1	30	9.3	108	33.7	6	1.9	320	100.0
	Augstākā	186	67.0	16	5.7	70	25.1	6	2.2	278	100.0
PAMATNODARBOŠANĀS	Individuālais darbs	52	68.6	4	5.1	18	23.6	2	2.6	76	100.0
	Algots darbs	317	59.9	51	9.6	152	29.0	8	1.5	528	100.0
	Darba meklētājs	25	51.9	6	12.6	16	33.3	1	2.2	48	100.0
	Mājsaimniece	24	63.0	5	13.4	8	21.1	1	2.6	38	100.0
	Nestrādā slimības dēļ	5	28.6	4	22.4	9	49.0			18	100.0
	Pensionārs	111	48.9	16	7.0	94	41.0	7	3.0	228	100.0
	Students	23	46.9	9	18.3	17	34.7			49	100.0
	Nestrādā un nemeklē darbu	3	37.1	1	13.1	4	49.8			8	100.0
MĒNEŠA VIDĒJIE IENĀKUMI UZ VIENU CILVĒKU ĢIMENĒ	Zemi (199 Eur un mazāk)	100	50.5	25	12.7	66	33.3	7	3.5	198	100.0
	Vidēji zemi (200 Eur - 259 Eur)	116	54.4	20	9.3	74	34.9	3	1.4	213	100.0
	Vidēji augsti (260 Eur - 350 Eur)	120	56.3	15	7.0	76	35.3	3	1.4	214	100.0
	Augsti (351 Eur un vairāk)	132	64.6	20	9.8	51	25.1	1	.5	204	100.0
PERSONĪGIE MĒNEŠA VIDĒJIE IENĀKUMI	Zemi (219 Eur un mazāk)	98	49.2	26	13.2	72	36.1	3	1.5	199	100.0
	Vidēji zemi (220 Eur - 299 Eur)	87	47.7	15	8.1	75	41.0	6	3.2	183	100.0
	Vidēji augsti (300 Eur - 450 Eur)	137	59.8	17	7.4	70	30.6	5	2.2	229	100.0
	Augsti (451 Eur un vairāk)	131	65.6	20	10.1	47	23.8	1	.5	199	100.0
KOPĒJIE MĀJSAIMNIECĪBAS IENĀKUMI	Līdz 250 EUR	76	43.8	17	9.9	74	42.4	7	4.0	174	100.0
	No 250 līdz 600 EUR	206	52.8	42	10.7	135	34.7	7	1.8	390	100.0
	No 600 līdz 1000 EUR	133	62.0	22	10.4	58	27.1	1	.5	214	100.0
	No 1000 līdz 1500 EUR	54	84.4	2	3.1	8	12.5			64	100.0
	1500 EUR un vairāk	21	87.3	2	8.4	1	4.3			24	100.0
ATBILDĪGAIS PAR IKDIENAS LĒMUMIEM NAUDAS LIETĀS	Respondents/-e	263	56.7	36	7.8	153	32.9	12	2.6	464	100.0
	Respondents/-e un respondenta partneris/-e	205	58.8	36	10.2	102	29.3	6	1.7	349	100.0
	Respondents/-e un kāds/-i cits/-i ģimenes loceklis/ locekļi	29	54.3	6	11.6	18	34.1			53	100.0
	Respondenta partneris/-e	27	53.0	7	13.9	16	31.2	1	1.9	51	100.0
	Cits/-i ģimenes loceklis/ locekļi	36	46.3	11	14.1	30	38.3	1	1.3	78	100.0
BĒRNU SKAITS MĀJSAIMNIECĪBĀ	Nav bērnu līdz 18 gadiem	332	53.4	60	9.7	218	35.0	12	1.9	622	100.0
	1	128	60.3	19	8.9	62	29.4	3	1.4	212	100.0
	2	78	66.7	15	12.8	22	18.8	2	1.7	117	100.0
	3 un vairāk	14	49.8	4	14.3	10	35.9			28	100.0
PIEAUGUŠO SKAITS MĀJSAIMNIECĪBĀ	1	117	56.6	12	5.9	74	35.5	4	2.0	207	100.0
	2	268	56.4	48	10.1	150	31.7	9	1.9	475	100.0
	3	112	59.9	20	10.6	51	27.3	4	2.2	187	100.0
	4 un vairāk	58	49.4	17	14.4	42	35.4	1	.8	118	100.0
REĢIONS	Rīga	199	60.7	25	7.7	102	31.1	2	.6	328	100.0
	Vidzeme	139	50.2	18	6.5	119	42.5	2	.7	278	100.0
	Kurzeme	62	47.3	22	16.6	42	32.3	5	3.8	131	100.0
	Zemgale	66	53.5	23	18.8	32	26.0	2	1.6	123	100.0
	Latgale	100	67.2	10	6.7	30	20.1	9	6.1	149	100.0
APDZĪVOTĀS VIETAS TIPS 1	Rīga	199	60.7	25	7.7	102	31.1	2	.6	328	100.0
	Cita pilsēta	219	60.3	33	8.9	99	26.9	14	3.8	365	100.0
	Lauki	148	46.6	40	12.7	124	39.4	4	1.3	316	100.0
APDZĪVOTĀS VIETAS TIPS 2	Pilsēta (100 000 - 1 000 000 iedz.)	199	60.7	25	7.7	102	31.1	2	.6	328	100.0
	Vidēji liela pilsēta (15 000 - 100 000 iedz.)	134	62.9	19	8.9	49	22.7	12	5.5	214	100.0
	Mazpilsēta (3 000 - 15 000 iedz.)	85	56.5	14	9.0	50	33.1	2	1.4	151	100.0
	Ciemat, lauki (mazāk nekā 3 000 iedz.)	148	46.6	40	12.7	124	39.4	4	1.3	316	100.0

Bāze: visi respondenti, n=1009

Pētījums: Latvijas iedzīvotāju finanšu pratība

18. "Kāds ir Jūsu mājāsaimniecības ienākumu galvenais avots?" - Q15. jaut.

	Darba alga		Paša vai no sava biznesa iegūti ienākumi		Pabalsti, citas izmaksas no valsts		Vecuma pensija		Pārskaitījumi no ģimenes locekļiem (kuri dzīvo citā mājāsaimniecībā)		Pārskaitījumi no kāda cita ārpus Jūsu mājāsaimniecības (uzturliedzēju maksājumi u.c.)		Citi		Nezina/ grūti pateikt		Atsakās atbildēt		Kopā		
	Skaitis	Rindu %	Skaitis	Rindu %	Skaitis	Rindu %	Skaitis	Rindu %	Skaitis	Rindu %	Skaitis	Rindu %	Skaitis	Rindu %	Skaitis	Rindu %	Skaitis	Rindu %	Skaitis	Rindu %	Skaitis
VISI RESPONDENTI	563	56.1	62	6.1	52	5.2	216	21.1	23	2.2	3	.3	34	3.4	49	4.9	7	.7	1009	100.0	
DZIMUMS	Vīrietis	266	56.4	45	9.4	25	5.4	81	16.7	10	2.0	1	.2	23	4.9	20	4.2	3	.7	474	100.0
	Sieviete	297	55.8	17	3.2	27	5.1	135	24.8	13	2.4	2	.4	11	2.1	29	5.4	4	.7	535	100.0
VECUMS	18 - 24 gadi	69	58.0	8	6.6	5	4.2	4	3.4	16	13.5	1	.9	8	6.7	7	5.9	1	.8	119	100.0
	25 - 34 gadi	160	78.9	17	8.3	11	5.5			2	1.0			4	2.0	8	3.9	1	.5	203	100.0
	35 - 44 gadi	129	74.6	15	8.5	10	5.8	1	.6	2	1.2	1	.6	6	3.5	7	4.1	2	1.2	173	100.0
	45 - 54 gadi	124	68.5	13	7.2	13	7.2	5	2.8					9	5.0	15	8.4	2	1.1	181	100.0
	55 - 64 gadi	74	48.0	7	4.4	12	7.8	46	30.0	3	2.0	1	.6	6	3.9	4	2.6	1	.6	154	100.0
	65 - 79 gadi	7	3.9	2	1.1	1	.6	160	89.3					1	.6	8	4.5			179	100.0
SARUNVALODA ĢIMENĒ	Latviešu	345	57.2	41	6.8	34	5.7	120	19.3	15	2.4	2	.3	25	4.1	22	3.6	3	.5	607	100.0
	Krievu	214	54.5	21	5.2	17	4.4	96	24.0	8	2.0	1	.2	8	2.1	26	6.5	4	1.0	395	100.0
ĢIMENES STĀVOKLIS	Preceļņi	252	59.3	31	7.2	17	4.1	87	19.8	4	1.0	2	.5	7	1.7	25	5.9	2	.5	427	100.0
	Nepraceļņi	118	60.2	11	5.6	10	5.1	19	9.7	12	6.1	1	.5	16	8.2	6	3.1	3	1.6	196	100.0
	Šķīries vai nedzīvo kopā ar vīru/ sievu	65	54.2	5	4.0	9	7.5	30	24.4	2	1.7			6	4.9	4	3.3			121	100.0
	Dzīvo ar partneri	101	67.1	12	7.8	13	8.7	5	3.2	5	3.2			4	2.7	9	6.0	2	1.4	151	100.0
	Atrašanās	19	19.2	2	2.0	3	3.1	74	71.0					1	1.0	4	3.7			103	100.0
IZGLĪTĪBA	Nav oficiāli iegūtas izglītības	2	39.0			1	20.8			1	19.1					1	21.1			5	100.0
	Nepabeigta pamatizglītība	4	31.1			1	8.3	5	37.3	1	7.7			1	8.2	1	7.4			13	100.0
	Pamatizglītība	38	40.8	2	2.2	17	18.5	23	24.3	1	1.1			9	10.0	3	3.2			93	100.0
	Nepabeigta vidējā	13	36.4	1	2.8	3	8.2	10	27.7	3	8.1			4	11.1	1	2.8			36	100.0
	Vidējā	140	53.3	18	6.8	15	5.9	56	20.8	8	3.0	2	.8	11	4.2	11	4.2	3	1.1	264	100.0
	Vidējā speciālā	168	53.0	23	7.1	9	2.9	80	24.5	6	1.9	1	.3	7	2.2	23	7.1	3	1.0	320	100.0
	Augstākā	198	71.4	18	6.4	6	2.2	42	14.9	3	1.1			2	.7	9	3.3			278	100.0
PAMATNODARBOŠANĀS	Individuālais darbs	20	26.6	48	62.6					2	2.7	1	1.4			3	4.1	2	2.7	76	100.0
	Algotā darbs	489	92.7	4	.7	2	.4	10	1.8	2	.4			2	.4	16	3.1	3	.6	528	100.0
	Darba meklētājs	9	18.5	5	10.2	12	25.5	2	4.2	2	4.1	1	2.1	10	20.6	6	12.5	1	2.1	48	100.0
	Mājāsaimniecība	13	34.3			12	31.5			3	8.0			2	5.5	8	20.7			38	100.0
	Nestrādā slimības dēļ	4	22.1			9	50.0							3	16.4	2	11.5			18	100.0
	Pensionārs	3	1.4	2	.9	10	4.5	201	87.9					3	1.4	9	3.9			228	100.0
	Students	19	38.8	2	4.1			2	4.1	14	28.6	1	2.1	8	16.2	3	6.2			49	100.0
	Nestrādā un nemeklē darbu	3	38.3			2	24.5	1	12.0					1	13.1			1	12.2	8	100.0
MĒNEŠĀ VIDĒJIE IENĀKUMI UZ VIENU CILVĒKU ĢIMENĒ	Zemi (199 Eur un mazāk)	97	49.1	11	5.5	26	13.2	26	13.0	6	3.0	1	.5	21	10.7	10	5.0			198	100.0
	Vidēji zemi (200 Eur - 259 Eur)	89	42.1	5	2.3	8	3.9	100	46.4					5	2.4	4	1.9	2	1.0	213	100.0
	Vidēji augsti (260 Eur - 350 Eur)	130	61.5	7	3.2	6	2.8	53	24.1	4	1.9	2	1.0	2	.9	10	4.7			214	100.0
	Augsti (351 Eur un vairāk)	148	72.7	20	9.6	1	.5	14	6.8	3	1.4			1	.5	16	7.9	1	.5	204	100.0
PERSONĪGIE MĒNEŠĀ VIDĒJIE IENĀKUMI	Zemi (219 Eur un mazāk)	57	28.6	9	4.5	35	17.9	47	23.5	12	6.0	1	.5	26	13.1	12	6.0			199	100.0
	Vidēji zemi (220 Eur - 299 Eur)	53	29.6	3	1.6	4	2.2	110	59.2			1	.6	3	1.8	8	4.4	1	.6	183	100.0
	Vidēji augsti (300 Eur - 450 Eur)	171	75.0	7	3.0	3	1.3	36	15.4	2	.9	1	.4	1	.4	7	3.1	1	.4	229	100.0
	Augsti (451 Eur un vairāk)	164	82.5	18	8.9			7	3.5							10	5.2			199	100.0
KOPĒJIE MĀJSAIMNIECĪBAS IENĀKUMI	Līdz 250 EUR	41	23.8	7	4.0	26	15.2	71	40.2	2	1.1			14	8.2	11	6.3	2	1.1	174	100.0
	No 250 līdz 600 EUR	219	56.7	10	2.5	15	3.9	106	26.6	8	2.0	3	.8	12	3.1	15	3.8	2	.5	390	100.0
	No 600 līdz 1000 EUR	156	73.1	18	8.2	1	.5	18	8.2	4	1.9			2	.9	15	7.2			214	100.0
	No 1000 līdz 1500 EUR	58	90.6	6	9.4															64	100.0
	1500 EUR un vairāk	14	58.4	8	33.3										2	8.3				24	100.0
ĀTBLĪDĪGAIS PAR IKDENĀS LĒMUMIEM NAUDAS LIETĀS	Respondents/-e	229	49.8	29	6.2	23	5.0	139	29.4	2	.4	1	.2	16	3.5	23	5.0	2	.4	464	100.0
	Respondents/-e un respondenta partneris/-e	240	69.0	25	7.1	15	4.4	47	13.2	3	.8	1	.3	2	.6	13	3.7	3	.9	349	100.0
	Respondents/-e un kāds/-i citi/-i ģimenes locekļi/ locekļi	27	50.7			2	3.9	12	22.7	3	5.6			4	7.6	4	7.6	1	1.9	53	100.0
	Respondenta partneris/-e	23	45.2	4	7.6	7	13.9	8	15.3	3	6.1			4	8.1	2	3.9			51	100.0
	Citi/-i ģimenes locekļi/ locekļi	35	44.7	4	5.0	3	3.9	9	11.6	12	15.4	1	1.3	8	10.2	5	6.6	1	1.3	78	100.0
BĒRNU SKAITS MĀJSAIMNIECĪBĀ	Nav bērnu līdz 18 gadiem	286	46.4	34	5.4	31	5.1	199	31.4	15	2.4	2	.3	25	4.1	25	4.0	5	.8	622	100.0
	1	156	73.7	15	7.0	10	4.7	7	3.3	4	1.8	1	.5	6	2.7	12	5.7	1	.5	212	100.0
	2	85	72.6	11	9.3	5	4.2	1	.9	4	3.4			1	.9	9	7.8	1	.9	117	100.0
	3 un vairāk	17	60.8	1	3.6	6	21.8	1	3.5					1	3.5	2	6.8			28	100.0
PIEAUGUŠO SKAITS MĀJSAIMNIECĪBĀ	1	78	38.2	8	3.8	12	6.0	89	42.3	3	1.5	1	.5	10	4.8	6	2.9			207	100.0
	2	282	59.7	36	7.5	27	5.7	84	17.3	5	1.0	1	.2	10	2.2	27	5.7	3	.6	475	100.0
	3	117	62.7	10	5.3	8	4.4	26	13.7	8	4.1			8	4.4	9	4.8	1	.6	187	100.0
	4 un vairāk	72	61.1	6	5.0	5	4.3	11	9.3	7	5.9	1	.8	6	4.9	7	6.1	3	2.6	118	100.0
REĢIONS	Rīga	188	57.7	17	5.1	8	2.5	81	24.2	5	1.5	2	.6	3	.9	22	6.7	2	.6	328	100.0
	Vidzeme	156	56.6	8	2.8	17	6.1	66	23.3	4	1.4			9	3.2	17	6.2	1	.3	278	100.0
	Kurzeme	70	53.5	5	3.8	15	11.7	17	12.7	7	5.1			13	10.1	3	2.3	1	.8	131	100.0
	Zemgale	63	51.0	9	7.3	9	7.4	24	19.4	3	2.5			7	5.8	5	4.0	3	2.5	123	100.0
	Latgale	86	58.1	23	15.4	3	2.1	28	18.4	4	2.7	1	.7	2	1.4	2	1.4			149	100.0
APDZĪVOTĀS VIETAS TIPS 1	Rīga	188	57.7	17	5.1	8	2.5	81	24.2	5	1.5	2	.6	3	.9						

Pētījums: Latvijas iedzīvotāju finanšu pratība

19. "Apsverot visus Jūsu mājsaimniecības ienākumu veidus katru mēnesi, vai Jūs varētu apgalvot, ka Jūsu ienākumi ir regulāri un Jūs varat uz tiem pajauties?" - Q15a. jaut.

		Jā		Nē		Nezina		Atsakās atbildēt		Kopā	
		Skaitis	Rindu %	Skaitis	Rindu %	Skaitis	Rindu %	Skaitis	Rindu %	Skaitis	Rindu %
VISI RESPONDENTI		762	75.4	225	22.4	16	1.6	6	.6	1009	100.0
DZIMUMS	Vīrietis	327	68.9	137	29.0	7	1.5	3	.7	474	100.0
	Sieviete	435	81.2	88	16.6	9	1.7	3	.5	535	100.0
VECUMS	18 - 24 gadi	79	66.5	33	27.7	6	5.0	1	.8	119	100.0
	25 - 34 gadi	149	73.4	50	24.6	3	1.5	1	.5	203	100.0
	35 - 44 gadi	124	71.7	47	27.2	1	.6	1	.6	173	100.0
	45 - 54 gadi	123	67.9	53	29.3	4	2.2	1	.6	181	100.0
	55 - 64 gadi	120	78.0	31	20.1	2	1.3	1	.6	154	100.0
	65 - 79 gadi	167	93.3	11	6.2			1	.5	179	100.0
SARUNVALODA ĢIMENĒ	Latviešu	458	75.4	133	22.0	11	1.8	5	.8	607	100.0
	Krievu	302	76.3	87	22.2	5	1.3	1	.2	395	100.0
ĢIMENES STĀVOKLIS	Precējies	343	80.1	76	18.0	6	1.4	2	.5	427	100.0
	Neprecējies	135	68.9	56	28.6	4	2.0	1	.5	196	100.0
	Šķīries vai nedzīvo kopā ar vīru/ sievu	89	73.6	32	26.4					121	100.0
	Dzīvo ar partneri	95	62.8	48	31.8	6	4.0	2	1.4	151	100.0
	Atraitnis	92	89.0	10	10.1			1	.9	103	100.0
IZGLĪTĪBA	Nav oficiāli iegūtas izglītības	1	19.4	4	80.6					5	100.0
	Nepabeigta pamatizglītība	9	67.9	4	32.1					13	100.0
	Pamatizglītība	56	59.7	35	38.2	1	1.0	1	1.0	93	100.0
	Nepabeigta vidējā	22	60.3	13	36.9			1	2.8	36	100.0
	Vidējā	189	71.7	67	25.4	6	2.2	2	.7	264	100.0
	Vidējā speciālā	241	75.1	70	22.0	7	2.2	2	.6	320	100.0
	Augstākā	244	87.8	32	11.5	2	.7			278	100.0
PAMATNODARBOŠANĀS	Individuālais darbs	43	56.6	28	36.6	3	4.0	2	2.7	76	100.0
	Algots darbs	417	79.0	102	19.3	9	1.7			528	100.0
	Darba meklētājs	12	25.0	35	72.9			1	2.2	48	100.0
	Mājsaimniece	25	65.1	12	32.3	1	2.6			38	100.0
	Nestrādā slimības dēļ	14	77.9	4	22.1					18	100.0
	Pensionārs	210	92.1	17	7.5			1	.4	228	100.0
	Students	29	59.4	16	32.5	3	6.1	1	2.0	49	100.0
	Nestrādā un nemeklē darbu	4	49.6	4	50.4					8	100.0
MĒNEŠA VIDĒJIE IENĀKUMI UZ VIENU CILVĒKU ĢIMENĒ	Zemi (199 Eur un mazāk)	106	53.5	88	44.5	3	1.5	1	.5	198	100.0
	Vidēji zemi (200 Eur - 259 Eur)	180	84.4	27	12.8	4	1.9	2	.9	213	100.0
	Vidēji augsti (260 Eur - 350 Eur)	176	82.2	34	16.0	3	1.4	1	.5	214	100.0
	Augsti (351 Eur un vairāk)	181	88.7	23	11.3					204	100.0
PERSONĪGIE MĒNEŠA VIDĒJIE IENĀKUMI	Zemi (219 Eur un mazāk)	114	57.0	80	40.5	2	1.0	3	1.5	199	100.0
	Vidēji zemi (220 Eur - 299 Eur)	161	87.9	21	11.6	1	.5			183	100.0
	Vidēji augsti (300 Eur - 450 Eur)	174	75.9	51	22.4	4	1.7			229	100.0
	Augsti (451 Eur un vairāk)	180	90.5	18	9.0	1	.5			199	100.0
KOPĒJIE MĀJSAIMNIECĪBAS IENĀKUMI	Līdz 250 EUR	103	58.8	67	38.9	1	.6	3	1.7	174	100.0
	No 250 līdz 600 EUR	300	76.9	83	21.3	7	1.8			390	100.0
	No 600 līdz 1000 EUR	176	82.3	36	16.7	2	.9			214	100.0
	No 1000 līdz 1500 EUR	61	95.3	2	3.2	1	1.6			64	100.0
	1500 EUR un vairāk	21	87.1	3	12.9					24	100.0
ATBILDĪGAIS PAR IKDIENAS LĒMUMIEM NAUDAS LIETĀS	Respondents/-e	359	77.2	97	21.1	5	1.1	3	.6	464	100.0
	Respondents/-e un respondenta partneris/-e	276	79.1	66	18.9	6	1.7	1	.3	349	100.0
	Respondents/-e un kāds/-i cits/-i ģimenes loceklis/ locekļi	37	69.9	13	24.4	3	5.7			53	100.0
	Respondenta partneris/-e	35	68.1	15	30.0			1	1.9	51	100.0
	Cits/-i ģimenes loceklis/ locekļi	46	58.9	29	37.3	2	2.5	1	1.3	78	100.0
BĒRNU SKAITS MĀJSAIMNIECĪBĀ	Nav bērnu līdz 18 gadiem	475	76.2	135	21.9	9	1.4	3	.5	622	100.0
	1	163	77.0	45	21.1	3	1.4	1	.5	212	100.0
	2	85	72.6	26	22.3	4	3.4	2	1.7	117	100.0
	3 un vairāk	16	57.0	12	43.0					28	100.0
PIEAUGUŠO SKAITS MĀJSAIMNIECĪBĀ	1	166	80.0	40	19.5			1	.5	207	100.0
	2	366	77.0	98	20.7	10	2.1	1	.2	475	100.0
	3	134	71.7	47	25.2	3	1.5	3	1.6	187	100.0
	4 un vairāk	78	66.0	36	30.6	3	2.6	1	.9	118	100.0
REĢIONS	Rīga	262	79.6	61	18.8	4	1.2	1	.3	328	100.0
	Vidzeme	208	74.8	67	24.1	1	.4	2	.7	278	100.0
	Kurzeme	83	63.3	40	30.7	7	5.3	1	.7	131	100.0
	Zemgale	94	76.3	26	21.3	1	.8	2	1.6	123	100.0
	Latgale	115	77.3	31	20.7	3	2.0			149	100.0
APDZĪVOTĀS VIETAS TIPS 1	Rīga	262	79.6	61	18.8	4	1.2	1	.3	328	100.0
	Cita pilsēta	295	80.9	64	17.5	6	1.6			365	100.0
	Lauki	205	64.8	100	31.8	6	1.8	5	1.6	316	100.0
APDZĪVOTĀS VIETAS TIPS 2	Pilsēta (100 000 - 1 000 000 iedz.)	262	79.6	61	18.8	4	1.2	1	.3	328	100.0
	Vidēji liela pilsēta (15 000 - 100 000 iedz.)	179	83.7	31	14.4	4	1.9			214	100.0
	Mazpilsēta (3 000 - 15 000 iedz.)	116	76.8	33	21.9	2	1.3			151	100.0
	Ciemat, lauki (mazāk nekā 3 000 iedz.)	205	64.8	100	31.8	6	1.8	5	1.6	316	100.0

Bāze: visi respondenti, n=1009

Pētījums: Latvijas iedzīvotāju finanšu pratība

20. "Cik grūti Jums ir nosegt visas izmaksas un samaksāt visus rēķinus parastā mēnesī? Savu vērtējumu, lūdzu, sniedziet 5-punktu skalā, kur 1 nozīmē, ka tas nemaz nav grūti, bet 5 – ļoti grūti." - Q16. jaut.

		Nemaz nav grūti		2		3		4		Ļoti grūti		Nezina/ grūti pateikt		Atsakās atbildēt		Kopā	
		Skaitis	Rindu %	Skaitis	Rindu %	Skaitis	Rindu %	Skaitis	Rindu %	Skaitis	Rindu %	Skaitis	Rindu %	Skaitis	Rindu %	Skaitis	Rindu %
VISI RESPONDENTI		121	12.0	177	17.5	352	34.8	177	17.6	156	15.6	18	1.8	8	.8	1009	100.0
DZIMUMS	Vīrietis	64	13.4	83	17.4	159	33.4	85	18.1	68	14.4	11	2.4	4	.8	474	100.0
	Sieviete	57	10.7	94	17.6	193	36.0	92	17.2	88	16.5	7	1.3	4	.7	535	100.0
VECUMS	18 - 24 gadi	14	11.6	26	21.8	36	30.3	21	17.7	9	7.6	10	8.5	3	2.6	119	100.0
	25 - 34 gadi	26	12.8	44	21.6	82	40.4	35	17.3	13	6.4	2	1.0	1	.5	203	100.0
	35 - 44 gadi	23	13.2	40	23.2	52	30.1	31	17.9	22	12.7	3	1.8	2	1.1	173	100.0
	45 - 54 gadi	19	10.5	29	16.1	67	37.0	32	17.7	33	18.2	1	.5	1	.5	181	100.0
	55 - 64 gadi	20	12.9	19	12.3	48	31.1	30	19.4	34	22.3	3	2.0			154	100.0
	65 - 79 gadi	19	10.6	19	10.6	67	37.4	28	15.7	45	25.2			1	.5	179	100.0
SARUNVALODA ĢIMENĒ	Latviešu	83	13.7	106	17.4	217	35.7	101	16.7	86	14.2	6	1.0	8	1.3	607	100.0
	Krievu	38	9.6	70	17.7	134	33.8	73	18.5	69	17.7	11	2.8			395	100.0
ĢIMENES STĀVOKLIS	Precējies	61	14.2	89	20.9	154	35.8	69	16.3	46	10.8	6	1.5	2	.5	427	100.0
	Neprecējies	27	13.7	31	15.6	66	33.7	33	16.9	24	12.5	11	5.6	4	2.0	196	100.0
	Šķīries vai nedzīvo kopā ar vīru/ sievu	13	11.0	9	7.5	41	33.7	25	20.8	33	27.0					121	100.0
	Dzīvo ar partneri	9	5.9	36	23.6	60	39.9	26	17.3	19	12.7			1	.7	151	100.0
	Atraitnis	9	8.6	10	9.7	28	27.3	22	21.2	33	32.3			1	.9	103	100.0
IZGLĪTĪBA	Nav oficiāli iegūtas izglītības			1	19.4	1	19.1			1	19.6	2	41.9			5	100.0
	Nepabeigta pamatzglītība	1	7.4	2	15.5	4	30.5	2	16.3	2	15.0	1	7.6	1	7.7	13	100.0
	Pamatzglītība	8	8.5	8	8.4	39	41.9	14	15.1	22	23.9	2	2.2			93	100.0
	Nepabeigta vidējā	4	10.7	3	8.1	10	27.7	6	16.7	10	28.3	3	8.4			36	100.0
	Vidējā	28	10.5	39	14.8	86	32.7	57	21.6	44	16.7	7	2.6	3	1.1	264	100.0
	Vidējā speciālā	33	10.3	57	17.7	112	34.9	61	19.1	53	16.7	1	.3	3	.9	320	100.0
Augstākā	47	16.9	67	24.1	100	35.7	37	13.4	24	8.8	2	.7	1	.4	278	100.0	
PAMATNODARBOŠANĀS	Individuālais darbs	17	22.3	17	22.4	26	34.2	9	12.0	5	6.5			2	2.6	76	100.0
	Algots darbs	68	12.8	114	21.5	199	37.6	101	19.2	40	7.7	4	.8	2	.4	528	100.0
	Darba meklētājs			1	2.0	10	20.7	10	20.7	26	54.4	1	2.2			48	100.0
	Mājsaimniece	3	7.8	9	23.8	13	34.1	6	15.8	7	18.6					38	100.0
	Nestrādā slimības dēļ					8	44.5	5	27.8	3	16.7	2	11.0			18	100.0
	Pensionārs	24	10.5	23	10.0	76	33.1	38	16.8	65	28.7	1	.5	1	.4	228	100.0
	Students	8	16.2	11	22.3	10	20.4	6	12.3	2	4.1	10	20.6	2	4.2	49	100.0
	Nestrādā un nemeklē darbu					3	37.1			4	50.7			1	12.2	8	100.0
MĒNEŠA VIDĒJIE IENĀKUMI UZ VIENU CILVĒKU ĢIMENĒ	Zemi (199 Eur un mazāk)	8	4.0	16	8.0	58	29.3	51	25.7	61	31.0	4	2.0			198	100.0
	Vidēji zemi (200 Eur - 259 Eur)	14	6.5	30	14.1	82	38.5	39	18.3	44	20.8	2	1.0	2	.9	213	100.0
	Vidēji augsti (260 Eur - 350 Eur)	29	13.6	37	17.3	89	41.4	38	17.8	19	9.0	2	.9			214	100.0
	Augsti (351 Eur un vairāk)	48	23.4	55	27.0	69	33.8	23	11.4	9	4.5					204	100.0
PERSONĪGIE MĒNEŠA VIDĒJIE IENĀKUMI	Zemi (219 Eur un mazāk)	8	3.8	17	8.5	59	29.6	36	18.2	68	34.4	8	3.9	3	1.5	199	100.0
	Vidēji zemi (220 Eur - 299 Eur)	13	7.1	21	11.4	66	36.0	41	22.5	40	21.9	1	.6	1	.6	183	100.0
	Vidēji augsti (300 Eur - 450 Eur)	27	11.8	31	13.6	103	44.6	43	18.7	23	10.5	2	.9			229	100.0
	Augsti (451 Eur un vairāk)	45	22.6	57	28.5	63	31.7	24	12.2	10	4.9					199	100.0
KOPEJIE MĀJSAIMNIECĪBAS IENĀKUMI	Līdz 250 EUR	6	3.4	10	5.6	43	24.8	40	23.0	73	42.2			2	1.1	174	100.0
	No 250 līdz 600 EUR	29	7.4	61	15.7	167	42.6	74	19.1	53	13.8	5	1.3	1	.3	390	100.0
	No 600 līdz 1000 EUR	36	17.0	47	21.9	77	35.9	37	17.3	16	7.4	1	.5			214	100.0
	No 1000 līdz 1500 EUR	23	36.1	21	32.7	14	21.7	5	7.9			1	1.5			64	100.0
	1500 EUR un vairāk	9	36.7	7	29.6	6	25.1			2	8.5					24	100.0
ATBILDĪGAIS PAR IKDIENAS LĒMUMIEM NAUDAS LIETĀS	Respondents/ -e	60	12.9	67	14.4	164	35.2	80	17.2	86	18.6	4	.9	3	.6	464	100.0
	Respondents/ -e un respondenta partneris/-e	40	11.4	81	23.2	130	37.2	60	17.3	35	10.1	1	.3	2	.6	349	100.0
	Respondents/-e un kāds/-i cits/-i ģimenes locekļi/ locekļi	6	11.3	6	11.0	23	43.4	8	15.4	9	17.0			1	1.9	53	100.0
	Respondenta partneris/-e	6	11.7	13	25.5	14	27.0	8	15.9	10	19.9					51	100.0
	Cits/-i ģimenes locekļi/ locekļi	9	11.3	8	10.0	16	20.3	19	24.5	14	18.6	10	12.8	2	2.6	78	100.0
BĒRNU SKAITS MĀJSAIMNIECĪBĀ	Nav bērnu līdz 18 gadiem	75	12.0	93	14.8	222	35.6	108	17.5	110	17.8	8	1.3	6	.9	622	100.0
	1	26	12.3	37	17.5	70	32.9	45	21.2	26	12.4	7	3.2	1	.5	212	100.0
	2	16	13.6	31	26.5	40	34.2	14	11.9	13	11.2	2	1.8	1	.9	117	100.0
	3 un vairāk	2	7.4	5	17.4	8	28.6	9	32.4	4	14.2					28	100.0
PIEAUGUŠO SKAITS MĀJSAIMNIECĪBĀ	1	25	12.1	26	12.4	63	30.4	41	19.8	50	24.3			2	.9	207	100.0
	2	59	12.4	95	20.0	178	37.3	77	16.3	61	13.0	3	.7	2	.4	475	100.0
	3	28	14.8	30	16.0	62	33.2	32	17.1	30	16.2	4	2.1	1	.5	187	100.0
	4 un vairāk	6	5.1	17	14.4	43	36.4	26	22.3	13	10.9	10	8.5	3	2.5	118	100.0
REĢIONS	Rīga	43	13.0	55	16.7	117	35.7	51	15.6	55	16.9	5	1.5	2	.6	328	100.0
	Vidzeme	31	11.2	41	14.7	103	37.0	49	17.6	47	17.0	3	1.1	4	1.4	278	100.0
	Kurzeme	12	8.9	29	22.3	43	32.5	27	20.9	13	10.1	6	4.6	1	.8	131	100.0
	Zemgale	20	16.2	17	13.9	37	29.8	22	17.9	24	19.7	2	1.7	1	.8	123	100.0
	Latgale	15	10.2	35	23.6	52	34.7	28	18.8	17	11.4	2	1.3			149	100.0
APDZĪVOTĀS VIETAS TIPS 1	Rīga	43	13.0	55	16.7	117	35.7	51	15.6	55	16.9	5	1.5	2	.6	328	100.0
	Cita pilsēta	47	12.8	79	21.6	121	33.0	61	16.8	48	13.3	8	2.2	1	.3	365	100.0
	Lauki	31	9.8	43	13.6	114	36.0	65	20.6	53	16.8	5	1.6	5	1.6	316	100.0
APDZĪVOTĀS VIETAS TIPS 2	Pilsēta (100 000 - 1 000 000 iedz.)	43	13.0	55	16.7	117	35.7	51	15.6	55	16.9	5	1.5	2	.6	328	100.0
	Vidēji liela pilsēta (15 000 - 100 000 iedz.)	27	12.6	48	22.4	70	32.5	35	16.5	27	12.8	6	2.7	1	.5	214	100.0
	Mazpilsēta (3 000 - 15 000 iedz.)	20	13.2	31	20.5	51	33.7	26	17.3	21	14.0	2	1.4			151	100.0
	Ciemat, lauki (mazāk nekā 3 000 iedz.)	31	9.8	43	13.6	114	36.0	65	20.6	53	16.8	5	1.6	5	1.6	316	100.0

Bāze: visi respondenti, n=1009

Pētījums: Latvijas iedzīvotāju finanšu prātība

21. "Kurš no šiem izteikumiem vislabāk ataino to, kā Jūs sekojat saviem izdevumiem?" - Q17. jaut.

	Es vispār nepievēšu uzmanību izdevumiem		Es mazliet uzraugu savus izdevumus		Neveicu pierakstus, taču diezgan labi kontrolēju savus izdevumus		Lai efektīvi kontrolētu savus izdevumus, es visu pierakstu		Nezina/ grūti pateikt		Atsakās atbildēt		Kopā		
	Skaitis	Rindu %	Skaitis	Rindu %	Skaitis	Rindu %	Skaitis	Rindu %	Skaitis	Rindu %	Skaitis	Rindu %	Skaitis	Rindu %	
VISI RESPONDENTI															
	72	7.1	245	24.2	512	50.8	146	14.5	23	2.3	11	1.1	1009	100.0	
DZIMUMS	Vīrietis	53	11.2	131	27.6	229	48.3	44	9.3	11	2.3	6	1.3	474	100.0
	Sieviete	19	3.5	114	21.3	283	53.0	102	19.1	12	2.2	5	.9	535	100.0
VECUMS	18 - 24 gadi	12	10.1	43	36.2	54	45.2	6	5.1	2	1.7	2	1.7	119	100.0
	25 - 34 gadi	18	8.9	49	24.1	106	52.1	16	7.9	10	4.9	4	1.9	203	100.0
	35 - 44 gadi	12	7.0	37	21.4	97	56.0	22	12.7	3	1.8	2	1.1	173	100.0
	45 - 54 gadi	14	7.7	49	27.0	90	49.8	24	13.3	2	1.1	2	1.1	181	100.0
	55 - 64 gadi	5	3.2	36	23.3	82	53.3	29	18.9	2	1.3			154	100.0
	65 - 79 gadi	11	6.1	31	17.3	83	46.4	49	27.4	4	2.2	1	.6	179	100.0
SARUNVALODA ĢIMENĒ	Latviešu	48	7.9	161	26.5	298	49.1	74	12.2	15	2.5	11	1.8	607	100.0
	Krievu	23	5.8	81	20.5	211	53.4	72	18.3	8	2.0			395	100.0
ĢIMENES STĀVOKLIS	Precējies	20	4.7	102	24.0	230	53.9	61	14.2	9	2.1	5	1.2	427	100.0
	Neprecējies	17	8.7	60	30.4	86	43.7	26	13.6	4	2.0	3	1.5	196	100.0
	Šķīries vai nedzīvo kopā ar vīru/ sievu	9	7.4	28	23.1	63	52.2	21	17.3					121	100.0
	Dzīvo ar partneri	16	10.6	42	27.8	70	46.3	11	7.4	9	5.9	3	2.0	151	100.0
	Atraitnis	7	6.8	12	11.5	57	55.6	26	25.2	1	.9			103	100.0
IZGLĪTĪBA	Nav oficiāli iegūtas izglītības	2	40.2			1	19.6	1	19.4	1	20.8			5	100.0
	Nepabeigta pamatizglītība			3	23.2	6	46.3	1	7.3	2	15.8	1	7.4	13	100.0
	Pamatizglītība	16	17.0	25	27.2	44	47.3	4	4.2	3	3.2	1	1.0	93	100.0
	Nepabeigta vidējā	4	11.2	10	27.7	16	44.3	4	11.1	1	2.8	1	2.9	36	100.0
	Vidējā	29	11.1	76	28.7	113	42.8	37	14.0	6	2.3	3	1.1	264	100.0
	Vidējā speciālā	14	4.3	82	25.6	164	51.4	48	15.1	8	2.4	4	1.2	320	100.0
	Augstākā	7	2.5	49	17.5	168	60.5	51	18.4	2	.7	1	.3	278	100.0
PAMATNODARBOŠANĀS	Individuālais darbs	6	7.8	12	15.9	38	50.0	16	21.2	2	2.5	2	2.6	76	100.0
	Algots darbs	31	5.9	140	26.4	285	54.0	63	12.1	6	1.1	3	.6	528	100.0
	Darba meklētājs	7	14.5	12	25.3	18	37.3	5	10.4	4	8.3	2	4.1	48	100.0
	Mājsaimniece			13	33.7	20	53.1	4	10.6			1	2.5	38	100.0
	Nestrādā slimības dēļ	2	10.7	5	27.6	10	55.9			1	5.8			18	100.0
	Pensionārs	14	6.1	37	16.3	114	50.2	55	23.9	7	3.1	1	.4	228	100.0
	Students	9	18.5	19	38.7	18	36.7	1	2.0	1	2.0	1	2.0	49	100.0
	Nestrādā un nemeklē darbu	1	12.7	2	25.5	4	49.6					1	12.2	8	100.0
MĒNEŠA VIDĒJIE IENĀKUMI UZ VIENU CILVĒKU ĢIMENĒ	Zemi (199 Eur un mazāk)	21	10.5	44	22.4	95	47.8	29	14.8	5	2.6	4	2.0	198	100.0
	Vidēji zemi (200 Eur - 259 Eur)	16	7.6	46	21.5	112	52.6	35	16.4	3	1.4	1	.5	213	100.0
	Vidēji augsti (260 Eur - 350 Eur)	11	5.0	59	27.6	111	52.0	30	13.9	3	1.4			214	100.0
	Augsti (351 Eur un vairāk)	10	4.9	53	25.7	107	52.5	32	15.9	1	.5	1	.5	204	100.0
PERSONĪGIE MĒNEŠA VIDĒJIE IENĀKUMI	Zemi (219 Eur un mazāk)	20	10.0	55	27.7	88	44.3	26	13.0	6	3.0	4	2.0	199	100.0
	Vidēji zemi (220 Eur - 299 Eur)	15	8.1	32	17.8	99	53.9	34	18.5	3	1.6			183	100.0
	Vidēji augsti (300 Eur - 450 Eur)	14	6.1	65	28.2	117	51.1	30	13.3	3	1.3			229	100.0
	Augsti (451 Eur un vairāk)	12	6.1	49	24.4	103	51.9	32	16.2	2	1.0	1	.5	199	100.0
KOPĒJIE MĀJSAIMNIECĪBAS IENĀKUMI	Līdz 250 EUR	14	8.0	31	17.9	85	49.0	34	19.5	6	3.4	4	2.3	174	100.0
	No 250 līdz 600 EUR	30	7.6	108	27.6	190	48.8	54	13.9	7	1.8	1	.3	390	100.0
	No 600 līdz 1000 EUR	9	4.3	51	23.9	123	57.4	27	12.7	3	1.4	1	.4	214	100.0
	No 1000 līdz 1500 EUR	3	4.6	15	23.1	34	53.2	12	19.1					64	100.0
	1500 EUR un vairāk			7	29.5	12	49.2	5	21.2					24	100.0
ATBILDĪGAIS PAR IKDIENAS LĒMUMIEM NAUDAS LIETĀS	Respondents/ -e	31	6.6	106	22.8	222	47.9	92	19.9	9	1.9	4	.9	464	100.0
	Respondents/ -e un respondenta partneris/-e	17	4.9	80	23.0	202	57.8	38	11.0	8	2.2	4	1.1	349	100.0
	Respondents/-e un kāds/-i cits/-i ģimenes locekļi/ locekļi	1	1.9	8	14.9	35	66.5	9	16.7					53	100.0
	Respondenta partneris/-e	7	13.6	18	34.9	22	43.7	2	3.9	2	3.9			51	100.0
	Cits/-i ģimenes locekļi/ locekļi	14	18.0	27	34.8	28	35.6	4	5.2	3	3.9	2	2.5	78	100.0
BĒRNU SKAITS MĀJSAIMNIECĪBĀ	Nav bērnu līdz 18 gadiem	41	6.6	152	24.4	312	50.3	96	15.4	16	2.5	5	.8	622	100.0
	1	17	7.9	56	26.5	115	54.3	19	9.0	3	1.4	2	.9	212	100.0
	2	9	7.8	22	18.5	59	50.3	22	19.1	2	1.7	3	2.5	117	100.0
	3 un vairāk	3	10.6	3	10.6	17	60.8	4	14.4			1	3.7	28	100.0
PIEAUGUŠO SKAITS MĀJSAIMNIECĪBĀ	1	17	8.2	49	23.6	99	48.1	39	18.8	2	.9	1	.5	207	100.0
	2	27	5.7	109	23.0	267	56.1	57	12.1	12	2.5	3	.6	475	100.0
	3	15	7.9	52	27.6	82	44.0	27	14.6	5	2.7	6	3.2	187	100.0
	4 un vairāk	11	9.4	25	21.0	61	51.9	16	13.5	4	3.4	1	.8	118	100.0
REĢIONS	Rīga	7	2.1	82	24.9	174	53.3	60	18.2	4	1.2	1	.3	328	100.0
	Vidzeme	33	11.9	82	29.3	110	39.7	39	14.2	7	2.4	7	2.5	278	100.0
	Kurzeme	11	8.3	27	20.7	77	58.8	9	6.9	5	3.9	2	1.5	131	100.0
	Zemgale	12	9.7	31	25.1	62	50.4	15	12.4	3	2.5			123	100.0
	Latgale	9	5.9	23	15.6	89	59.7	23	15.5	4	2.6	1	.7	149	100.0
APDZĪVOTĀS VIETAS TIPS 1	Rīga	7	2.1	82	24.9	174	53.3	60	18.2	4	1.2	1	.3	328	100.0
	Cita pilsēta	36	9.8	95	25.9	179	49.1	47	13.1	6	1.6	2	.5	365	100.0
	Lauki	29	9.2	68	21.6	159	50.2	39	12.4	13	4.1	8	2.5	316	100.0
APDZĪVOTĀS VIETAS TIPS 2	Pilsēta (100 000 - 1 000 000 iedz.)	7	2.1	82	24.9	174	53.3	60	18.2	4	1.2	1	.3	328	100.0
	Vidēji liela pilsēta (15 000 - 100 000 iedz.)	20	9.1	44	20.5	120	56.1	25	12.0	4	1.8	1	.5	214	100.0
	Mazpilsēta (3 000 - 15 000 iedz.)	16	10.6	51	33.7	59	39.0	22	14.7	2	1.3	1	.6	151	100.0
	Ciemat, lauki (mazāk nekā 3 000 iedz.)	29	9.2	68	21.6	159	50.2	39	12.4	13	4.1	8	2.5	316	100.0

Bāze: visi respondenti, n=1009

Pētījums: Latvijas iedzīvotāju finansu prātība

22. "Kādā veidā Jūs uzskatāt, sekojat līdzi saviem/ savas mājsaimniecības izdevumiem un ienākumiem, plānojat tos?" - Q17a. jaut.

		Uzskaitu un plānoju atmiņā/ no galvas		Izmantoju paša izveidotu uzskaites sistēmu rakstveidā uz papīra		Izmantoju paša izveidotu uzskaites sistēmu elektroniski (datorā, viedtālrunī vai citās ierīcēs)		Izmantoju savas vai citas komercbankas piedāvāto interneta plānotāju		Izmantoju citus internetā pieejamus rīkus vai plānošanas sistēmas		Izmantoju kādu citu risinājumu		Nezina		Atsakās atbildēt		Kopā	
		Skaitls	Rindu %	Skaitls	Rindu %	Skaitls	Rindu %	Skaitls	Rindu %	Skaitls	Rindu %	Skaitls	Rindu %	Skaitls	Rindu %	Skaitls	Rindu %	Skaitls	Rindu %
VISI RESPONDENTI		628	69.4	213	23.7	57	6.3	12	1.4	17	1.9	38	4.2	5	.5	4	.5	903	100.0
DZIMUMS	Vīrietis	297	73.4	68	16.9	28	7.0	5	1.3	8	2.0	21	5.2	5	1.2	4	1.0	404	100.0
	Sieviete	331	66.2	145	29.1	29	5.8	7	1.4	9	1.8	17	3.4					499	100.0
VECUMS	18 - 24 gadi	84	81.5	9	8.8	10	9.7	2	2.0	1	1.0	3	2.9	2	2.0			103	100.0
	25 - 34 gadi	124	72.4	27	15.9	17	10.0	2	1.2	5	3.0	6	3.5	1	.6	1	.6	171	100.0
	35 - 44 gadi	110	70.5	28	17.9	12	7.8	7	4.5	6	3.9	9	5.8			1	.6	156	100.0
	45 - 54 gadi	111	68.1	39	24.0	11	6.7			2	1.2	10	6.1	1	.6			163	100.0
	55 - 64 gadi	93	63.3	46	31.4	6	4.1	1	.7	2	1.4	5	3.3	1	.7	2	1.4	147	100.0
	65 - 79 gadi	106	65.0	64	39.3	1	.6			1	.6	5	3.1					163	100.0
SARUNVALODA ĢIMENĒ	Latviešu	387	72.5	108	20.3	30	5.6	4	.7	9	1.7	27	5.1	3	.6	4	.8	533	100.0
	Krievu	237	65.0	105	29.0	27	7.5	8	2.2	8	2.2	10	2.7	1	.3			364	100.0
ĢIMENES STĀVOKLIS	Precējies	261	66.4	97	24.8	31	7.9	7	1.8	8	2.0	19	4.8	3	.8	2	.5	393	100.0
	Neprecējies	129	74.6	33	19.6	13	7.5	2	1.2	2	1.2	4	2.4	2	1.1			172	100.0
	Šķīries vai nedzīvo kopā ar vīru/ sievu	73	65.1	30	26.4	5	4.6	1	.9	3	2.8	8	7.2			2	1.8	112	100.0
	Dzīvo ar partneri	96	78.0	16	13.1	6	4.8	2	1.5	4	3.3	6	4.8					123	100.0
	Atraitnis	62	65.3	36	37.7	2	2.1					1	1.0					95	100.0
IZGLĪTĪBA	Nav oficiāli iegūtas izglītības	2	100.0															2	100.0
	Nepabeigta pamatzglītība	5	49.9	2	19.1	1	10.7			2	21.1			1	9.9			10	100.0
	Pamatzglītība	61	83.6	7	9.5	1	1.3	1	1.3			4	5.6			1	1.3	73	100.0
	Nepabeigta vidējā	21	69.8	7	23.4	3	9.7			1	3.3	3	10.3					30	100.0
	Vidējā	164	72.3	54	24.1	9	4.0	2	.9	4	1.8	6	2.6	2	.9	2	.9	226	100.0
	Vidējā speciālā	214	72.6	73	25.0	9	3.0	2	.7	2	.7	11	3.7			1	.4	294	100.0
	Augstākā	161	60.1	70	26.1	34	12.7	7	2.7	8	3.0	14	5.2	2	.7			268	100.0
PAMATNODARBOŠANĀS	Individuālais darbs	37	55.9	22	33.7	9	13.5	3	4.6	3	4.5							66	100.0
	Algots darbs	348	71.1	92	19.1	37	7.6	7	1.4	12	2.5	26	5.3	2	.4	1	.2	488	100.0
	Darba meklētājs	26	74.3	9	25.5							2	5.8					35	100.0
	Mājsaimniece	25	67.5	10	27.1	2	5.5	1	2.8			2	5.4					37	100.0
	Nestrādā slimības dēļ	13	86.0	2	14.0							1	6.5					15	100.0
	Pensionārs	135	65.6	73	35.2	1	.5	1	.5	2	1.0	5	2.4	1	.5	2	1.0	206	100.0
	Students	30	79.0	3	7.8	5	13.1					1	2.6	2	5.3			38	100.0
	Nestrādā un nemeklē darbu	5	82.6	1	17.4	2	32.0					1	17.4					6	100.0
MĒNEŠĀ VIDĒJIE IENĀKUMI UZ VIENU CILVEKU ĢIMENĒ	Zemi (199 Eur un mazāk)	124	73.7	40	23.7	7	4.2			2	1.2	6	3.6			2	1.2	168	100.0
	Vidēji zemi (200 Eur - 259 Eur)	131	67.8	50	26.0	4	2.1			2	1.0	11	5.7	1	.5	1	.6	193	100.0
	Vidēji augsti (260 Eur - 350 Eur)	137	68.5	48	23.9	11	5.5	5	2.5	4	2.0	9	4.5	2	1.0			200	100.0
	Augsti (351 Eur un vairāk)	132	68.4	42	22.2	26	13.5	4	2.1	6	3.3	6	3.1	1	.5			192	100.0
PERSONĪGIE MĒNEŠĀ VIDĒJIE IENĀKUMI	Zemi (219 Eur un mazāk)	121	71.6	42	24.8	8	4.6			1	.6	5	3.0	2	1.1	3	1.9	169	100.0
	Vidēji zemi (220 Eur - 299 Eur)	115	69.8	47	28.3	1	.7	1	.6	2	1.2	6	3.7					165	100.0
	Vidēji augsti (300 Eur - 450 Eur)	153	72.1	47	22.4	9	4.3	2	.9	4	1.8	10	4.7	1	.5			212	100.0
	Augsti (451 Eur un vairāk)	120	65.0	40	22.0	28	15.1	5	2.8	6	3.4	4	2.2	2	1.1			184	100.0
KOPEJĀ MĀJSAIMNIECĪBAS IENĀKUMI	Līdz 250 EUR	106	70.5	43	28.4	2	1.3			2	1.3	7	4.8			2	1.4	150	100.0
	No 250 līdz 600 EUR	242	68.7	88	25.1	14	4.0	3	.9	4	1.1	19	5.4	1	.3	1	.3	352	100.0
	No 600 līdz 1000 EUR	139	69.1	46	23.1	20	10.0	3	1.4	5	2.6	7	3.5					201	100.0
	No 1000 līdz 1500 EUR	42	68.3	9	15.1	8	13.2	2	3.4	5	8.4			2	3.3			61	100.0
	1500 EUR un vairāk	14	58.1	4	16.8	6	25.0	2	8.5			1	4.2					24	100.0
ATBILDĪGAIS PAR IKDIENAS LĒMĀJUMIEM NAUDAS LIETĀS	Respondents/ -e	278	66.0	118	28.1	29	6.9	4	1.0	8	1.9	17	4.1	1	.2	1	.3	420	100.0
	Respondents/ -e un respondenta partneris/-e	225	70.3	67	21.1	17	5.3	6	1.9	8	2.5	17	5.2	1	.3	1	.3	320	100.0
	Respondents/-e un kāds/-i citi/-i ģimenes locekļi/ locekļi	39	75.2	9	17.0	4	7.7	1	2.1	1	2.1	2	3.8			1	2.0	52	100.0
	Respondenta partneris/-e	34	80.7	4	9.4	3	7.2	1	2.5			1	2.5	1	2.5	1	2.5	42	100.0
	Citi/-i ģimenes locekļi/ locekļi	45	75.9	10	17.3	3	5.0	1	1.8			1	1.7	2	3.4			59	100.0
BĒRNU SKAITS MĀJSAIMNIECĪBĀ	Nav bērnu līdz 18 gadiem	387	69.0	148	26.5	27	4.8	4	.7	5	.9	19	3.4	2	.4	4	.7	560	100.0
	1	143	75.2	28	14.9	17	8.9	5	2.7	8	4.3	6	3.2	1	.5			190	100.0
	2	66	63.9	26	25.6	10	9.7	3	3.0	1	1.0	7	6.7	2	1.9			103	100.0
	3 un vairāk	18	75.0	3	12.2	2	8.6			2	8.3	2	8.2					24	100.0
PIEAUGUŠO SKAITS MĀJSAIMNIECĪBĀ	1	129	68.9	51	27.1	8	4.2	2	1.1	2	1.0	6	3.3	1	.6	1	.6	187	100.0
	2	300	69.1	96	22.3	30	7.0	8	1.9	10	2.3	24	5.5	1	.2	1	.2	433	100.0
	3	113	70.1	36	22.5	10	6.1	2	1.3	3	1.9	3	1.9	2	1.2	2	1.2	161	100.0
	4 un vairāk	76	74.5	21	20.8	8	7.9			1	1.0	4	3.9	1	1.0			102	100.0
REĢIONS	Rīga	213	67.3	84	26.6	35	11.1	6	2.0	8	2.6	14	4.4	1	.3	1	.3	316	100.0
	Vidzeme	168	72.6	51	22.2	8	3.5	2	.9	5	2.2	6	2.6	1	.4	2	.9	231	100.0
	Kurzeme	78	68.9	21	18.6	5	4.2			1	.8	11	9.9	2	1.8	1	.9	113	100.0
	Zemgale	77	71.1	20	18.8	5	4.7	2	1.8	2	1.8	6	5.6	1	.9			108	100.0
	Latgale	92	68.0	37	27.6	4	2.9	2	1.4	1	.8	1	.8					135	100.0
APDZĪVOTĀS VIETĀS TIPS 1	Rīga	213	67.3	84	26.6	35	11.1	6	2.0	8	2.6	14	4.4	1	.3	1	.3	316	100.0
	Cita pilsēta	221	68.6	69	21.7	10	3.1	4	1.2	4	1.3	15	4.7	3	.9	2	.6	321	100.0
	Lauki	194	72.8	60	22.6	12	4.5	2	.7	5	1.9	9	3.4	1	.4	1	.4	266	100.0
APDZĪVOTĀS VIETĀS TIPS 2	Pilsēta (100 000 - 1 000 000 iedz.)	213	67.3	84	26.6	35	11.1	6	2.0	8	2.6	14	4.4	1	.3	1	.3	316	100.0
	Vidēji liela pilsēta (15 000 - 100 000 iedz.)	127	67.1	41	21.9	5	2.6	3	1.5	3	1.6	12	6.3	2	1.1	1	.5	189	100.0
	Mazpilsēta (3 000 - 15 000 iedz.)	94	70.9	28	21.3	5	3.8	1	.8	1	.7	3	2.4	1	.7	1	.8	132	100.0
	Ciemat, lauki (mazāk nekā 3 000 iedz.)	194	72.8	60	22.6	12	4.5	2	.7	5	1.9	9	3.4	1	.4	1	.4	266	100.0

Bāze: respondenti, kuri seko līdzi saviem izdevumiem, n=903
Vairākaižū jautājums (%

Pētījums: Latvijas iedzīvotāju finanšu pratība

23. "Kurus no šiem finanšu dokumentiem Jūs saglabājat (t.sk. elektroniski) tā, ka nepieciešamības gadījumā Jums tie ir viegli pieejami?" - Q18. jaut. 23.1. "Svarīgāko pirkumu čekus"

	Saglabā		Nesaglabā		Nezina/ grūti pateikt		Neattiecas (nesaņem finanšu dokumentus)		Atsakās atbildēt		Kopā			
	Skaitis	Rindu %	Skaitis	Rindu %	Skaitis	Rindu %	Skaitis	Rindu %	Skaitis	Rindu %	Skaitis	Rindu %		
VISI RESPONDENTI	780	77.4	194	19.2	17	1.6	13	1.3	5	.5	1009	100.0		
DZIMUMS	Vīrietis	349	73.6	106	22.4	9	1.9	8	1.7	2	.4	474	100.0	
	Sieviete	431	80.8	88	16.3	8	1.4	5	.9	3	.5	535	100.0	
VECUMS	18 - 24 gadi	83	69.7	31	26.1	3	2.5	2	1.7			119	100.0	
	25 - 34 gadi	167	82.3	29	14.2	3	1.5	3	1.5	1	.5	203	100.0	
	35 - 44 gadi	139	80.3	29	16.8	1	.6	2	1.2	2	1.1	173	100.0	
	45 - 54 gadi	142	78.5	35	19.3	1	.6	3	1.7			181	100.0	
	55 - 64 gadi	120	78.0	31	20.1	2	1.3	1	.6			154	100.0	
	65 - 79 gadi	129	72.1	39	21.7	7	3.9	2	1.1	2	1.1	179	100.0	
SARUNVALODA ĢIMENĒ	Latviešu	462	76.2	129	21.2	7	1.1	5	.8	4	.7	607	100.0	
	Krievu	313	79.3	64	16.2	10	2.5	7	1.8	1	.2	395	100.0	
ĢIMENES STĀVOKLIS	Precējies	345	80.9	73	17.1	7	1.6	2	.5			427	100.0	
	Neprecējies	145	73.9	39	19.9	4	2.0	6	3.1	2	1.0	196	100.0	
	Šķīries vai nedzīvo kopā ar vīru/ sievu	92	76.2	25	20.4			3	2.5	1	.8	121	100.0	
	Dzīvo ar partneri	123	81.4	26	17.3	1	.7	1	.6			151	100.0	
	Atraitnis	70	68.3	26	25.2	4	3.7	1	1.0	2	1.9	103	100.0	
IZGLĪTĪBA	Nav oficiāli iegūtas izglītības	4	79.2	1	20.8							5	100.0	
	Nepabeigta pamatizglītība	7	54.3	4	30.0			2	15.7			13	100.0	
	Pamatizglītība	67	71.9	22	23.6			4	4.4			93	100.0	
	Nepabeigta vidējā	28	77.5	8	22.5							36	100.0	
	Vidējā	186	70.6	64	24.2	8	3.0	3	1.1	3	1.1	264	100.0	
	Vidējā speciālā	255	79.8	55	17.2	4	1.2	4	1.2	2	.6	320	100.0	
Augstākā	233	83.9	40	14.3	5	1.8					278	100.0		
PAMATNODARBOŠANĀS	Individuālais darbs	60	79.1	13	17.0	1	1.3			2	2.6	76	100.0	
	Algots darbs	429	81.2	91	17.2	5	.9	3	.6			528	100.0	
	Darba meklētājs	31	64.7	14	29.2			3	6.1			48	100.0	
	Mājsaimniece	32	84.4	5	12.8			1	2.8			38	100.0	
	Nestrādā slimības dēļ	12	67.2	5	27.5			1	5.3			18	100.0	
	Pensionārs	167	73.5	49	21.4	8	3.4	2	.9	2	.9	228	100.0	
	Students	34	69.4	12	24.4	1	2.0	2	4.2			49	100.0	
	Nestrādā un nemeklē darbu	4	49.6	3	38.2	1	12.2					8	100.0	
	MĒNEŠA VIDĒJIE IENĀKUMI UZ VIENU CILVĒKU ĢIMENĒ	Zemi (199 Eur un mazāk)	145	73.3	43	21.6	2	1.0	6	3.0	2	1.0	198	100.0
		Vidēji zemi (200 Eur - 259 Eur)	164	77.0	41	19.2	4	1.9	2	1.0	2	.9	213	100.0
Vidēji augsti (260 Eur - 350 Eur)		166	77.7	41	19.1	5	2.2	2	1.0			214	100.0	
Augsti (351 Eur un vairāk)		167	81.9	34	16.7	3	1.4					204	100.0	
PERSONĪGIE MĒNEŠA VIDĒJIE IENĀKUMI	Zemi (219 Eur un mazāk)	137	69.1	52	25.9	2	1.0	6	3.0	2	1.0	199	100.0	
	Vidēji zemi (220 Eur - 299 Eur)	139	76.0	33	18.0	6	3.2	4	2.3	1	.5	183	100.0	
	Vidēji augsti (300 Eur - 450 Eur)	185	80.8	40	17.4	3	1.3			1	.4	229	100.0	
	Augsti (451 Eur un vairāk)	167	83.8	31	15.7	1	.5					199	100.0	
KOPĒJIE MĀJSAIMNIECĪBAS IENĀKUMI	Līdz 250 EUR	116	66.8	49	28.1	3	1.7	4	2.3	2	1.1	174	100.0	
	No 250 līdz 600 EUR	299	76.7	75	19.2	9	2.2	5	1.3	2	.5	390	100.0	
	No 600 līdz 1000 EUR	185	86.4	24	11.3	4	1.8	1	.5			214	100.0	
	No 1000 līdz 1500 EUR	54	84.2	10	15.8							64	100.0	
	1500 EUR un vairāk	22	92.1	2	7.9							24	100.0	
ATBILDĪGAIS PAR IKDIENAS LĒMUMIEM NAUDAS LIETĀS	Respondents/ -e	340	73.4	107	23.0	7	1.5	6	1.3	4	.8	464	100.0	
	Respondents/ -e un respondenta partneris/-e	292	83.7	47	13.5	8	2.3	2	.6			349	100.0	
	Respondents/ -e un kāds/-i cits/-i ģimenes locekļi/ locekļi	46	87.0	5	9.2			1	1.9	1	1.9	53	100.0	
	Respondenta partneris/-e	36	70.8	15	29.2							51	100.0	
	Cits/-i ģimenes locekļi/ locekļi	56	71.9	17	21.6	2	2.5	3	4.0			78	100.0	
BĒRNU SKAITS MĀJSAIMNIECĪBĀ	Nav bērnu līdz 18 gadiem	463	74.5	133	21.4	13	2.0	9	1.5	4	.6	622	100.0	
	1	172	81.1	34	16.1	3	1.4	3	1.4			212	100.0	
	2	96	82.3	19	16.0	1	.8			1	.9	117	100.0	
	3 un vairāk	22	78.5	5	17.7			1	3.8			28	100.0	
PIEAUGUŠO SKAITS MĀJSAIMNIECĪBĀ	1	153	74.2	45	21.6	3	1.4	3	1.4	3	1.4	207	100.0	
	2	376	79.1	84	17.7	9	1.8	6	1.3			475	100.0	
	3	144	77.2	38	20.2	1	.5	2	1.1	2	1.1	187	100.0	
	4 un vairāk	90	76.3	22	18.6	4	3.5	2	1.6			118	100.0	
REĢIONS	Rīga	239	73.1	70	21.3	15	4.5	1	.3	3	.9	328	100.0	
	Vidzeme	211	75.8	59	21.3	1	.3	7	2.5			278	100.0	
	Kurzeme	112	85.6	18	13.6	1	.8					131	100.0	
	Zemgale	88	71.8	32	25.7			2	1.6	1	.8	123	100.0	
	Latgale	130	87.3	15	10.0			3	2.0	1	.7	149	100.0	
APDZĪVOTĀS VIETĀS TIPS 1	Rīga	239	73.1	70	21.3	15	4.5	1	.3	3	.9	328	100.0	
	Cita pilsēta	306	84.0	52	14.1	1	.3	5	1.4	1	.3	365	100.0	
	Lauki	235	74.3	72	22.9	1	.3	7	2.3	1	.3	316	100.0	
APDZĪVOTĀS VIETĀS TIPS 2	Pilsēta (100 000 - 1 000 000 iedz.)	239	73.1	70	21.3	15	4.5	1	.3	3	.9	328	100.0	
	Vidēji liela pilsēta (15 000 - 100 000 iedz.)	187	87.5	22	10.2	1	.5	3	1.4	1	.5	214	100.0	
	Mazpilsēta (3 000 - 15 000 iedz.)	119	79.0	30	19.7			2	1.3			151	100.0	
	Ciemat, lauki (mazāk nekā 3 000 iedz.)	235	74.3	72	22.9	1	.3	7	2.3	1	.3	316	100.0	

Bāze: visi respondenti, n=1009

23. "Kurus no šiem finanšu dokumentiem Jūs saglabājat (t.sk. elektroniski) tā, ka nepieciešamības gadījumā Jums tie ir viegli pieejami?" - Q18. jaut.
23.2. "Bankas pārskatus"

	Saglabā		Nesaglabā		Nezina/ grūti pateikt		Neattiecas (nesaņem finanšu dokumentus)		Atsakās atbildēt		Kopā		
	Skaitis	Rindu %	Skaitis	Rindu %	Skaitis	Rindu %	Skaitis	Rindu %	Skaitis	Rindu %	Skaitis	Rindu %	
VISI RESPONDENTI	515	51.1	318	31.5	22	2.2	147	14.5	7	.7	1009	100.0	
DZIMUMS	Vīrietis	203	42.8	172	36.3	14	3.0	82	17.3	3	.6	474	100.0
	Sieviete	312	58.5	146	27.2	8	1.5	65	12.1	4	.7	535	100.0
VECUMS	18 - 24 gadi	64	53.7	39	32.6	1	.8	15	12.8			119	100.0
	25 - 34 gadi	102	50.1	77	38.0	4	2.0	18	8.9	2	1.0	203	100.0
	35 - 44 gadi	95	54.8	60	34.8	4	2.3	13	7.6	1	.6	173	100.0
	45 - 54 gadi	96	53.2	52	28.6	3	1.7	29	16.0	1	.6	181	100.0
	55 - 64 gadi	80	52.1	44	28.5	4	2.6	25	16.2	1	.7	154	100.0
	65 - 79 gadi	78	43.6	46	25.7	6	3.3	47	26.2	2	1.1	179	100.0
SARUNVALODA ĢIMENĒ	Latviešu	287	47.2	213	35.2	14	2.3	90	14.8	3	.5	607	100.0
	Krievu	228	57.9	101	25.5	8	2.0	54	13.6	4	1.0	395	100.0
ĢIMENES STĀVOKLIS	Precējies	240	56.3	128	30.0	9	2.1	48	11.1	2	.5	427	100.0
	Neprecējies	91	46.4	69	35.2	3	1.6	32	16.4	1	.5	196	100.0
	Šķīries vai nedzīvo kopā ar vīru/sievu	59	48.9	38	31.2	3	2.4	21	17.5			121	100.0
	Dzīvo ar partneri	72	47.5	53	35.0	3	2.0	21	14.1	2	1.3	151	100.0
	Atrašanās	51	49.9	24	23.3	3	3.0	23	21.9	2	1.9	103	100.0
IZGLĪTĪBA	Nav oficiāli iegūtas izglītības	1	19.1	3	61.3			1	19.6			5	100.0
	Nepabeigta pamatzglītība	6	45.9	3	22.6			4	31.5			13	100.0
	Pamatzglītība	35	37.4	27	29.1	1	1.1	30	32.3			93	100.0
	Nepabeigta vidējā	16	44.5	10	27.9	1	2.8	9	24.9			36	100.0
	Vidējā	107	40.7	99	37.4	8	3.1	47	17.7	3	1.1	264	100.0
	Vidējā speciālā	182	57.0	91	28.3	4	1.2	40	12.5	3	.9	320	100.0
Augstākā	168	60.5	85	30.6	8	2.8	16	5.7	1	.4	278	100.0	
PAMATNODARBOŠANĀS	Individuālais darbs	45	59.4	21	27.4	2	2.6	6	8.0	2	2.5	76	100.0
	Algots darbs	296	56.1	185	35.0	7	1.3	37	7.0	3	.6	528	100.0
	Darba meklētājs	18	37.4	15	31.2	2	4.3	13	27.1			48	100.0
	Mājsaimniece	22	58.0	12	31.2			4	10.8			38	100.0
	Nestrādā slimības dēļ	8	44.4	4	22.1			6	33.5			18	100.0
	Pensionārs	96	42.3	58	25.5	9	3.9	63	27.4	2	.9	228	100.0
	Students	21	42.6	16	32.6			12	24.8			49	100.0
	Nestrādā un nemeklē darbu	2	24.1	4	51.3	1	12.2	1	12.5			8	100.0
MĒNEŠA VIDĒJIE IENĀKUMI UZ VIENU CILVĒKU ĢIMENĒ	Zemi (199 Eur un mazāk)	86	43.3	66	33.3	4	2.0	42	21.3			198	100.0
	Vidēji zemi (200 Eur - 259 Eur)	102	48.0	57	26.7	8	3.8	42	19.6	4	1.9	213	100.0
	Vidēji augsti (260 Eur - 350 Eur)	118	55.3	62	28.9	3	1.4	30	13.9	1	.5	214	100.0
	Augsti (351 Eur un vairāk)	118	57.9	71	34.8	3	1.4	12	5.8			204	100.0
PERSONĪGIE MĒNEŠA VIDĒJIE IENĀKUMI	Zemi (219 Eur un mazāk)	88	44.2	54	27.0	5	2.6	51	25.8	1	.5	199	100.0
	Vidēji zemi (220 Eur - 299 Eur)	83	45.5	48	26.3	4	2.2	46	24.9	2	1.1	183	100.0
	Vidēji augsti (300 Eur - 450 Eur)	129	56.5	72	31.3	6	2.6	21	9.2	1	.4	229	100.0
	Augsti (451 Eur un vairāk)	106	53.2	77	38.8	3	1.5	12	6.0	1	.5	199	100.0
KOPĒJIE MĀJSAIMNIECĪBAS IENĀKUMI	Līdz 250 EUR	83	47.8	35	20.0	6	3.5	48	27.6	2	1.1	174	100.0
	No 250 līdz 600 EUR	184	47.3	134	34.3	7	1.8	62	15.9	3	.8	390	100.0
	No 600 līdz 1000 EUR	123	57.6	69	32.3	6	2.8	16	7.3			214	100.0
	No 1000 līdz 1500 EUR	42	65.4	20	31.5			2	3.0			64	100.0
	1500 EUR un vairāk	15	63.1	8	32.8	1	4.1					24	100.0
ATBILDĪGAIS PAR IKDIENAS LĒMUMIEM NAUDAS LIETĀS	Respondents/-e	230	49.7	148	31.8	11	2.4	72	15.5	3	.6	464	100.0
	Respondents/-e un respondenta partneris/-e	198	56.7	108	31.1	8	2.3	31	8.8	4	1.2	349	100.0
	Respondents/-e un kāds/-i cits/-i ģimenes loceklis/ locekļi	29	54.9	16	30.0	1	1.9	7	13.1			53	100.0
	Respondenta partneris/-e	22	43.5	20	38.9	1	2.0	8	15.7			51	100.0
	Cits/-i ģimenes loceklis/ locekļi	31	39.8	21	26.6	1	1.3	25	32.4			78	100.0
BĒRNU SKAITS MĀJSAIMNIECĪBĀ	Nav bērnu līdz 18 gadiem	305	49.1	185	29.7	17	2.7	110	17.6	5	.8	622	100.0
	1	110	52.0	76	35.8	3	1.5	21	9.8	2	.9	212	100.0
	2	74	63.1	35	30.0	2	1.6	6	5.2			117	100.0
	3 un vairāk	16	57.1	8	28.3			4	14.6			28	100.0
PIEAUGUŠO SKAITS MĀJSAIMNIECĪBĀ	1	91	44.0	67	32.3	5	2.5	41	19.8	3	1.4	207	100.0
	2	252	52.9	145	30.6	11	2.3	65	13.7	2	.4	475	100.0
	3	106	56.9	53	28.2	1	.5	26	13.8	1	.5	187	100.0
	4 un vairāk	58	49.8	43	36.1	5	4.3	11	9.0	1	.8	118	100.0
REĢIONS	Rīga	171	52.3	109	33.2	12	3.6	33	10.0	3	.9	328	100.0
	Vidzeme	133	48.1	91	32.7	4	1.4	50	17.8			278	100.0
	Kurzeme	54	40.9	39	29.9	5	3.8	32	24.6	1	.8	131	100.0
	Zemgale	59	48.3	50	40.4			14	11.4			123	100.0
	Lātgale	98	65.8	29	19.3	1	.7	18	12.1	3	2.1	149	100.0
APDZĪVOTĀS VIETĀS TIPS 1	Rīga	171	52.3	109	33.2	12	3.6	33	10.0	3	.9	328	100.0
	Cita pilsēta	201	55.3	114	31.0	6	1.7	40	10.9	4	1.1	365	100.0
	Lauki	143	45.2	95	30.2	4	1.3	74	23.4			316	100.0
APDZĪVOTĀS VIETĀS TIPS 2	Pilsēta (100 000 - 1 000 000 iedz.)	171	52.3	109	33.2	12	3.6	33	10.0	3	.9	328	100.0
	Vidēji liela pilsēta (15 000 - 100 000 iedz.)	135	63.3	55	25.5	3	1.4	17	7.9	4	1.9	214	100.0
	Mazpilsēta (3 000 - 15 000 iedz.)	66	43.8	59	39.0	3	2.0	23	15.2			151	100.0
	Ciemat, lauki (mazāk nekā 3 000 iedz.)	143	45.2	95	30.2	4	1.3	74	23.4			316	100.0

Bāze: visi respondenti, n=1009

23. "Kurus no šiem finanšu dokumentiem Jūs saglabājat (t.sk. elektroniski) tā, ka nepieciešamības gadījumā Jums tie ir viegli pieejami?" - Q18. jaut.
23.3. "Kredīta vai īres maksājumu pārskatus"

		Saglabā		Nesaglabā		Nezina/ grūti pateikt		Neattiecas (nesaņem finanšu dokumentus)		Atsakās atbildēt		Kopā	
		Skaitis	Rindu %	Skaitis	Rindu %	Skaitis	Rindu %	Skaitis	Rindu %	Skaitis	Rindu %	Skaitis	Rindu %
VISI RESPONDENTI		572	56.8	128	12.6	20	2.0	276	27.3	13	1.3	1009	100.0
DZIMUMS	Vīrietis	233	49.2	76	16.0	13	2.8	145	30.5	7	1.5	474	100.0
	Sieviete	339	63.4	52	9.7	7	1.3	131	24.5	6	1.1	535	100.0
VECUMS	18 - 24 gadi	53	44.5	21	17.6	4	3.3	41	34.5			119	100.0
	25 - 34 gadi	114	56.2	34	16.7	3	1.5	49	24.1	3	1.5	203	100.0
	35 - 44 gadi	105	60.6	25	14.5	3	1.8	38	22.0	2	1.1	173	100.0
	45 - 54 gadi	112	61.8	20	11.0	2	1.1	43	23.9	4	2.2	181	100.0
	55 - 64 gadi	87	56.4	16	10.3	4	2.6	45	29.3	2	1.3	154	100.0
	65 - 79 gadi	101	56.3	12	6.7	4	2.3	60	33.6	2	1.1	179	100.0
SARUNVALODA ĢIMENĒ	Latviešu	350	57.7	87	14.4	13	2.2	152	24.9	5	.8	607	100.0
	Krievu	218	55.3	40	10.0	7	1.8	122	30.9	8	2.0	395	100.0
ĢIMENES STĀVOKLIS	Precējies	256	59.9	52	12.2	5	1.2	111	26.0	3	.7	427	100.0
	Neprecējies	82	42.0	37	18.9	4	2.0	70	35.6	3	1.5	196	100.0
	Šķīries vai nedzīvo kopā ar vīru/sievu	82	67.7	12	9.9	2	1.6	25	20.8			121	100.0
	Dzīvo ar partneri	88	58.2	22	14.5	5	3.3	33	21.9	3	2.0	151	100.0
	Atrašanās	59	57.1	4	4.0	3	3.0	34	33.0	3	2.9	103	100.0
IZGLĪTĪBA	Nav oficiāli iegūtas izglītības			2	40.5			3	59.5			5	100.0
	Nepabeigta pamatzglītība	7	53.5	2	15.0			4	31.5			13	100.0
	Pamatizglītība	42	45.4	10	10.8			41	43.8			93	100.0
	Nepabeigta vidējā	20	55.9	4	11.0	2	5.5	10	27.6			36	100.0
	Vidējā	149	56.6	35	13.1	7	2.6	69	26.1	4	1.5	264	100.0
	Vidējā speciālā	181	56.5	40	12.5	2	.6	90	28.2	7	2.2	320	100.0
Augstākā	173	62.2	35	12.6	9	3.3	59	21.2	2	.7	278	100.0	
PAMATNODARBOŠANĀS	Individuālais darbs	43	56.8	13	17.0			17	22.4	3	3.9	76	100.0
	Algots darbs	324	61.4	86	16.2	8	1.5	104	19.7	6	1.2	528	100.0
	Darba meklētājs	21	43.7	5	10.5	2	4.2	20	41.6			48	100.0
	Mājsaimniece	22	57.4	1	2.5			15	40.1			38	100.0
	Nestrādā slimības dēļ	10	55.2			1	5.8	6	33.5	1	5.5	18	100.0
	Pensionārs	131	57.6	13	5.7	5	2.2	76	33.2	3	1.3	228	100.0
	Students	11	22.5	8	16.2	2	4.0	28	57.3			49	100.0
	Nestrādā un nemeklē darbu	3	37.1	2	25.2	1	12.2	2	25.5			8	100.0
MĒNEŠA VIDĒJIE IENĀKUMI UZ VIENU CILVĒKU ĢIMENĒ	Zemi (199 Eur un mazāk)	97	48.9	22	11.0	2	1.0	74	37.6	3	1.6	198	100.0
	Vidēji zemi (200 Eur - 259 Eur)	120	56.4	21	9.9	6	2.9	61	28.5	5	2.4	213	100.0
	Vidēji augsti (260 Eur - 350 Eur)	129	60.2	22	10.3	4	1.9	57	26.7	2	.9	214	100.0
	Augsti (351 Eur un vairāk)	126	61.9	33	16.1	4	2.0	40	19.6	1	.5	204	100.0
PERSONĪGIE MĒNEŠA VIDĒJIE IENĀKUMI	Zemi (219 Eur un mazāk)	99	49.9	21	10.3	5	2.5	72	36.3	2	1.0	199	100.0
	Vidēji zemi (220 Eur - 299 Eur)	104	56.9	13	7.2	1	.5	63	34.3	2	1.1	183	100.0
	Vidēji augsti (300 Eur - 450 Eur)	135	59.0	25	10.9	5	2.2	59	25.7	5	2.2	229	100.0
	Augsti (451 Eur un vairāk)	117	58.8	37	18.5	5	2.6	39	19.6	1	.5	199	100.0
KOPĒJIE MĀJSAIMNIECĪBAS IENĀKUMI	Līdz 250 EUR	101	58.0	11	6.3	3	1.7	55	31.7	4	2.3	174	100.0
	No 250 līdz 600 EUR	217	55.7	47	12.0	6	1.5	114	29.2	6	1.6	390	100.0
	No 600 līdz 1000 EUR	129	60.4	29	13.6	6	2.8	49	22.7	1	.5	214	100.0
	No 1000 līdz 1500 EUR	42	65.3	9	14.1	2	3.2	11	17.4			64	100.0
	1500 EUR un vairāk	14	59.4	7	28.3			3	12.3			24	100.0
ATBILDĪGAIS PAR IKDIENAS LĒMUMIEM NAUDAS LIETĀS	Respondents/-e	277	59.7	64	13.7	7	1.5	111	24.0	5	1.0	464	100.0
	Respondents/-e un respondenta partneris/-e	206	59.0	43	12.3	9	2.6	84	24.1	7	2.0	349	100.0
	Respondents/-e un kāds/-i cits/-i ģimenes locekļi/ locekļi	32	59.9	5	9.4	1	2.1	14	26.6	1	2.1	53	100.0
	Respondenta partneris/-e	28	54.6	5	9.8			18	35.6			51	100.0
	Cits/-i ģimenes locekļi/ locekļi	22	28.7	10	12.6	3	3.8	43	54.9			78	100.0
BĒRNU SKAITS MĀJSAIMNIECĪBĀ	Nav bērnu līdz 18 gadiem	346	55.6	68	10.9	14	2.3	186	29.9	8	1.3	622	100.0
	1	117	55.6	27	12.7	5	2.4	60	28.0	3	1.4	212	100.0
	2	74	63.4	22	18.5	1	.8	19	16.4	1	.9	117	100.0
	3 un vairāk	22	77.8	2	7.2			4	15.0			28	100.0
PIEAUGUŠO SKAITS MĀJSAIMNIECĪBĀ	1	116	56.2	21	10.1	3	1.5	63	30.3	4	1.9	207	100.0
	2	277	58.2	59	12.4	10	2.1	124	26.3	5	1.1	475	100.0
	3	107	57.5	25	13.2	4	2.1	48	25.6	3	1.6	187	100.0
	4 un vairāk	63	53.7	15	12.8	3	2.6	36	30.1	1	.8	118	100.0
REĢIONS	Rīga	198	60.4	41	12.4	9	2.8	75	22.9	5	1.5	328	100.0
	Vidzeme	164	59.1	39	14.1	5	1.8	69	24.7	1	.4	278	100.0
	Kurzeme	54	41.4	15	11.4	3	2.3	57	43.3	2	1.6	131	100.0
	Zemgale	75	61.2	21	17.0	2	1.6	24	19.4	1	.8	123	100.0
	Lātgale	81	54.1	12	8.0	1	.7	51	34.5	4	2.7	149	100.0
APDZĪVOTĀS VIETĀS TIPS 1	Rīga	198	60.4	41	12.4	9	2.8	75	22.9	5	1.5	328	100.0
	Cita pilsēta	213	58.6	48	13.0	8	2.2	90	24.5	6	1.7	365	100.0
	Lauki	161	50.9	39	12.5	3	1.0	111	35.1	2	.6	316	100.0
APDZĪVOTĀS VIETĀS TIPS 2	Pilsēta (100 000 - 1 000 000 iedz.)	198	60.4	41	12.4	9	2.8	75	22.9	5	1.5	328	100.0
	Vidēji liela pilsēta (15 000 - 100 000 iedz.)	126	59.0	26	12.0	7	3.2	49	22.9	6	2.9	214	100.0
	Mazpilsēta (3 000 - 15 000 iedz.)	87	58.1	22	14.5	1	.6	41	26.9			151	100.0
	Ciemat, lauki (mazāk nekā 3 000 iedz.)	161	50.9	39	12.5	3	1.0	111	35.1	2	.6	316	100.0

Bāze: visi respondenti, n=1009

23. "Kurus no šiem finanšu dokumentiem Jūs saglabājat (t.sk. elektroniski) tā, ka nepieciešamības gadījumā Jums tie ir viegli pieejami?" - Q18. jaut.
23.4. "Nodokļu aprēķinus"

	Saglabā		Nesaglabā		Nezina/ grūti pateikt		Neattiecas (nesaņem finanšu dokumentus)		Atsakās atbildēt		Kopā		
	Skaitis	Rindu %	Skaitis	Rindu %	Skaitis	Rindu %	Skaitis	Rindu %	Skaitis	Rindu %	Skaitis	Rindu %	
VISI RESPONDENTI	455	45.3	225	22.2	50	5.0	267	26.4	12	1.2	1009	100.0	
DZIMUMS	Vīrietis	188	39.8	118	24.9	28	5.9	135	28.4	5	1.1	474	100.0
	Sieviete	267	50.1	107	19.9	22	4.1	132	24.6	7	1.3	535	100.0
VECUMS	18 - 24 gadi	35	29.4	35	29.4	7	5.9	42	35.3			119	100.0
	25 - 34 gadi	88	43.3	65	32.1	10	4.9	38	18.7	2	1.0	203	100.0
	35 - 44 gadi	91	52.4	41	23.7	7	4.0	31	18.1	3	1.7	173	100.0
	45 - 54 gadi	97	53.7	37	20.3	6	3.3	39	21.5	2	1.1	181	100.0
	55 - 64 gadi	70	45.5	29	18.7	11	7.2	43	28.0	1	.7	154	100.0
	65 - 79 gadi	74	41.3	18	10.0	9	5.0	74	41.4	4	2.2	179	100.0
SARUNVALODA ĢIMENĒ	Latviešu	249	41.1	159	26.3	30	4.9	164	26.9	5	.8	607	100.0
	Krievu	205	52.1	63	15.7	19	4.8	101	25.5	7	1.8	395	100.0
ĢIMENES STĀVOKLIS	Precējies	226	52.9	86	20.2	18	4.2	93	21.7	4	.9	427	100.0
	Neprecējies	68	34.9	53	27.0	11	5.6	63	32.0	1	.5	196	100.0
	Šķīries vai nedzīvo kopā ar vīru/ sievieti	60	49.6	23	18.9	6	4.9	32	26.6			121	100.0
	Dzīvo ar partneri	54	36.0	50	32.9	9	5.9	34	22.5	4	2.7	151	100.0
	Atrašanās	46	44.7	8	7.9	5	5.1	41	39.4	3	2.8	103	100.0
IZGLĪTĪBA	Nav oficiāli iegūtas izglītības			2	40.5			3	59.5			5	100.0
	Nepabeigta pamatzglītība	3	23.8	3	22.4			7	53.8			13	100.0
	Pamatizglītība	25	26.9	20	21.6	3	3.2	45	48.3			93	100.0
	Nepabeigta vidējā	13	36.7	8	21.9			15	41.4			36	100.0
	Vidējā	107	40.6	62	23.5	15	5.6	76	28.8	4	1.5	264	100.0
	Vidējā speciālā	148	46.4	65	20.1	18	5.7	85	26.5	4	1.2	320	100.0
Augstākā	159	57.3	65	23.4	14	5.0	36	12.9	4	1.5	278	100.0	
PAMATNODARBOŠANĀS	Individuālais darbs	48	63.4	17	22.2	3	3.9	6	8.0	2	2.5	76	100.0
	Algots darbs	277	52.6	151	28.4	21	4.0	73	13.8	6	1.2	528	100.0
	Darba meklētājs	10	21.1	12	24.8	3	6.3	23	47.8			48	100.0
	Mājsaimniece	18	47.5	5	12.8			15	39.6			38	100.0
	Nestrādā slimības dēļ	5	27.5	1	5.6	5	28.1	7	38.9			18	100.0
	Pensionārs	82	35.9	25	11.0	13	5.7	104	45.7	4	1.7	228	100.0
	Students	7	14.4	8	16.3	4	8.0	30	61.3			49	100.0
	Nestrādā un nemeklē darbu	1	13.1	4	49.2	1	12.2	2	25.5			8	100.0
MĒNEŠA VIDĒJIE IENĀKUMI UZ VIENU CILVĒKU ĢIMENĒ	Zemi (199 Eur un mazāk)	68	34.4	45	22.7	11	5.6	73	36.8	1	.5	198	100.0
	Vidēji zemi (200 Eur - 259 Eur)	84	39.5	40	18.8	9	4.1	74	34.7	6	2.9	213	100.0
	Vidēji augsti (260 Eur - 350 Eur)	105	49.3	39	18.2	8	3.8	60	27.8	2	.9	214	100.0
	Augsti (351 Eur un vairāk)	114	56.0	57	27.8	11	5.4	21	10.4	1	.5	204	100.0
PERSONĪGIE MĒNEŠA VIDĒJIE IENĀKUMI	Zemi (219 Eur un mazāk)	68	34.2	34	17.0	13	6.5	83	41.8	1	.5	199	100.0
	Vidēji zemi (220 Eur - 299 Eur)	64	35.2	31	17.1	6	3.3	79	42.8	3	1.6	183	100.0
	Vidēji augsti (300 Eur - 450 Eur)	117	51.3	50	21.7	13	5.6	46	20.0	3	1.3	229	100.0
	Augsti (451 Eur un vairāk)	103	51.7	59	29.6	9	4.6	26	13.1	2	1.0	199	100.0
KOPĒJIE MĀJSAIMNIECĪBAS IENĀKUMI	Līdz 250 EUR	72	41.4	20	11.5	9	5.3	71	40.8	2	1.1	174	100.0
	No 250 līdz 600 EUR	152	39.1	95	24.3	18	4.6	119	30.4	6	1.6	390	100.0
	No 600 līdz 1000 EUR	120	56.3	49	22.8	11	5.1	33	15.3	1	.5	214	100.0
	No 1000 līdz 1500 EUR	33	51.6	18	28.1	3	4.8	10	15.5			64	100.0
	1500 EUR un vairāk	13	55.0	7	28.7	1	4.0	3	12.3			24	100.0
ATBILDĪGAIS PAR IKDIENAS LĒMUMIEM NAUDAS LIETĀS	Respondents/ -e	213	46.0	104	22.3	23	5.0	119	25.7	5	1.0	464	100.0
	Respondents/ -e un respondenta partneris/-e	172	49.4	86	24.6	17	4.9	68	19.3	6	1.8	349	100.0
	Respondents/-e un kāds/-i cits/-i ģimenes loceklis/ locekļi	30	57.1	11	20.6	3	5.8	8	14.7	1	1.8	53	100.0
	Respondenta partneris/-e	21	41.1	9	17.4	1	2.0	20	39.4			51	100.0
	Cits/-i ģimenes loceklis/ locekļi	15	19.4	12	15.2	6	7.6	45	57.8			78	100.0
BĒRNU SKAITS MĀJSAIMNIECĪBĀ	Nav bērnu līdz 18 gadiem	265	42.7	120	19.3	37	6.0	192	30.8	8	1.3	622	100.0
	1	104	49.3	49	22.9	5	2.4	50	23.4	4	1.9	212	100.0
	2	60	51.6	36	30.6	5	4.1	16	13.7			117	100.0
	3 un vairāk	14	49.8	9	32.4	1	3.7	4	14.2			28	100.0
PIEAUGUŠO SKAITS MĀJSAIMNIECĪBĀ	1	83	40.2	40	19.3	9	4.5	72	34.7	3	1.4	207	100.0
	2	222	46.8	108	22.7	22	4.6	119	25.1	4	.9	475	100.0
	3	95	51.2	36	19.1	10	5.3	44	23.3	2	1.1	187	100.0
	4 un vairāk	48	41.1	29	24.6	9	7.6	29	24.1	3	2.5	118	100.0
REĢIONS	Rīga	191	58.5	54	16.5	20	6.1	57	17.2	6	1.8	328	100.0
	Vidzeme	100	36.1	69	24.9	12	4.3	97	34.7			278	100.0
	Kurzeme	38	29.1	37	28.1	12	9.3	43	32.7	1	.8	131	100.0
	Zemgale	55	44.9	36	29.0	2	1.5	30	24.5			123	100.0
	Lātgale	71	47.9	29	19.2	4	2.7	40	26.8	5	3.5	149	100.0
APDZĪVOTĀS VIETĀS TIPS 1	Rīga	191	58.5	54	16.5	20	6.1	57	17.2	6	1.8	328	100.0
	Cita pilsēta	160	44.1	89	24.1	17	4.7	93	25.4	6	1.7	365	100.0
	Lauki	104	32.9	82	26.0	13	4.1	117	37.0			316	100.0
APDZĪVOTĀS VIETĀS TIPS 2	Pilsēta (100 000 - 1 000 000 iedz.)	191	58.5	54	16.5	20	6.1	57	17.2	6	1.8	328	100.0
	Vidēji liela pilsēta (15 000 - 100 000 iedz.)	105	49.3	48	22.0	12	5.7	43	20.1	6	2.9	214	100.0
	Mazpilsēta (3 000 - 15 000 iedz.)	55	36.6	41	27.2	5	3.3	50	33.0			151	100.0
	Ciemat, lauki (mazāk nekā 3 000 iedz.)	104	32.9	82	26.0	13	4.1	117	37.0			316	100.0

Bāze: visi respondenti, n=1009

Pētījums: Latvijas iedzīvotāju finanšu prātība

23. "Kurus no šiem finanšu dokumentiem Jūs saglabājat (t.sk. elektroniski) tā, ka nepieciešamības gadījumā Jums tie ir viegli pieejami?" - Q18. jaut.
23.5. "Galvenos regulāros rēķinus (elektrības, gāze, skolas u.c. maksājumi)"

		Saglabā		Nesaglabā		Nezina/ grūti pateikt		Neattiecas (nesaņem finanšu dokumentus)		Atsakās atbildēt		Kopā	
		Skaitis	Rindu %	Skaitis	Rindu %	Skaitis	Rindu %	Skaitis	Rindu %	Skaitis	Rindu %	Skaitis	Rindu %
VISI RESPONDENTI		823	81.7	112	11.1	14	1.4	55	5.4	5	.5	1009	100.0
DZIMUMS	Vīrietis	363	76.7	66	13.9	9	1.9	34	7.1	2	.4	474	100.0
	Sieviete	460	86.1	46	8.5	5	.9	21	3.9	3	.5	535	100.0
VECUMS	18 - 24 gadi	66	55.5	20	16.8	6	5.0	27	22.8			119	100.0
	25 - 34 gadi	158	77.8	29	14.3	1	.5	14	6.9	1	.5	203	100.0
	35 - 44 gadi	142	82.1	27	15.6	1	.6	2	1.2	1	.6	173	100.0
	45 - 54 gadi	152	84.0	22	12.1	2	1.1	4	2.2	1	.6	181	100.0
	55 - 64 gadi	136	88.4	8	5.1	4	2.6	6	3.9			154	100.0
	65 - 79 gadi	169	94.4	6	3.3			2	1.1	2	1.1	179	100.0
SARUNVALODA ĢIMENĒ	Latviešu	487	80.3	73	12.0	9	1.5	35	5.7	3	.5	607	100.0
	Krievu	332	84.2	37	9.3	4	1.0	20	4.9	2	.5	395	100.0
ĢIMENES STĀVOKLIS	Precējies	366	85.6	42	9.9	6	1.4	12	2.8	1	.2	427	100.0
	Neprecējies	123	63.0	39	19.9	4	2.0	28	14.2	2	1.0	196	100.0
	Šķīries vai nedzīvo kopā ar vīru/ sievu	108	89.3	11	9.1			2	1.6			121	100.0
	Dzīvo ar partneri	123	81.5	15	9.9	3	2.0	10	6.6			151	100.0
	Atraitnis	100	97.2					1	1.0	2	1.9	103	100.0
IZGLĪTĪBA	Nav oficiāli iegūtas izglītības	1	19.6	3	59.6			1	20.8			5	100.0
	Nepabeigta pamatizglītība	10	77.4	1	7.7			2	14.9			13	100.0
	Pamatizglītība	80	86.0	11	11.9			2	2.1			93	100.0
	Nepabeigta vidējā	21	58.5	8	22.3			7	19.2			36	100.0
	Vidējā	202	76.8	32	12.1	7	2.6	20	7.4	3	1.1	264	100.0
	Vidējā speciālā	271	84.7	29	9.1	4	1.3	14	4.3	2	.6	320	100.0
Augstākā	238	85.7	28	10.0	3	1.1	9	3.2			278	100.0	
PAMATNODARBOŠANĀS	Individuālais darbs	58	76.5	13	17.1	1	1.4	2	2.6	2	2.6	76	100.0
	Algots darbs	431	81.7	69	13.0	7	1.3	20	3.7	1	.2	528	100.0
	Darba meklētājs	40	83.3	6	12.5			2	4.1			48	100.0
	Mājsaimniece	34	89.9	2	5.1			2	5.0			38	100.0
	Nestrādā slimības dēļ	16	89.0					2	11.0			18	100.0
	Pensionārs	211	92.5	8	3.5	1	.5	6	2.7	2	.9	228	100.0
	Students	14	28.6	10	20.3	4	8.0	21	43.0			49	100.0
	Nestrādā un nemeklē darbu	5	62.0	2	25.8	1	12.2					8	100.0
MĒNEŠA VIDĒJIE IENĀKUMI UZ VIENU CILVĒKU ĢIMENĒ	Zemi (199 Eur un mazāk)	161	81.5	25	12.6			11	5.4	1	.5	198	100.0
	Vidēji zemi (200 Eur - 259 Eur)	187	87.9	16	7.5			7	3.3	3	1.4	213	100.0
	Vidēji augsti (260 Eur - 350 Eur)	180	84.2	23	10.7	1	.4	10	4.7			214	100.0
	Augsti (351 Eur un vairāk)	166	81.5	29	14.2	4	1.9	5	2.4			204	100.0
PERSONĪGIE MĒNEŠA VIDĒJIE IENĀKUMI	Zemi (219 Eur un mazāk)	150	75.9	26	12.9	3	1.4	19	9.3	1	.5	199	100.0
	Vidēji zemi (220 Eur - 299 Eur)	169	92.3	9	4.9			4	2.2	1	.5	183	100.0
	Vidēji augsti (300 Eur - 450 Eur)	193	84.4	24	10.4	3	1.3	7	3.0	2	.9	229	100.0
	Augsti (451 Eur un vairāk)	160	80.4	31	15.5			8	4.0			199	100.0
KOPĒJIE MĀJSAIMNIECĪBAS IENĀKUMI	Līdz 250 EUR	151	86.9	11	6.4	1	.6	9	5.1	2	1.1	174	100.0
	No 250 līdz 600 EUR	328	84.2	45	11.4	2	.5	13	3.3	2	.5	390	100.0
	No 600 līdz 1000 EUR	172	80.4	25	11.7	6	2.8	11	5.0			214	100.0
	No 1000 līdz 1500 EUR	53	82.7	9	14.1	1	1.6	1	1.5			64	100.0
	1500 EUR un vairāk	19	79.9	4	16.1			1	4.0			24	100.0
ATBILDĪGAIS PAR IKDIENAS LĒMUMIEM NAUDAS LIETĀS	Respondents/-e	400	86.3	49	10.5	1	.2	10	2.2	4	.8	464	100.0
	Respondents/-e un respondenta partneris/-e	298	85.3	33	9.5	7	2.0	10	2.8	1	.3	349	100.0
	Respondents/-e un kāds/-i cits/-i ģimenes loceklis/ locekļi	44	83.3	5	9.4	1	1.8	3	5.5			53	100.0
	Respondenta partneris/-e	37	72.6	8	15.6	2	4.1	4	7.7			51	100.0
	Cits/-i ģimenes loceklis/ locekļi	34	44.0	15	19.1	3	3.8	26	33.2			78	100.0
BĒRNU SKAITS MĀJSAIMNIECĪBĀ	Nav bērnu līdz 18 gadiem	512	82.4	66	10.6	10	1.6	31	4.9	3	.5	622	100.0
	1	168	79.6	23	10.8	3	1.4	17	7.7	1	.5	212	100.0
	2	95	81.4	16	13.7	1	.8	4	3.3	1	.9	117	100.0
	3 un vairāk	27	96.5	1	3.5							28	100.0
PIEAUGUŠO SKAITS MĀJSAIMNIECĪBĀ	1	184	89.0	17	8.2			3	1.4	3	1.4	207	100.0
	2	389	81.9	60	12.7	7	1.5	19	4.0			475	100.0
	3	147	79.0	19	10.0	4	2.1	15	7.8	2	1.1	187	100.0
	4 un vairāk	89	75.8	11	9.3	3	2.6	15	12.3			118	100.0
REĢIONS	Rīga	274	83.7	33	10.1	5	1.5	14	4.1	2	.6	328	100.0
	Vidzeme	226	81.4	38	13.6	1	.3	13	4.6			278	100.0
	Kurzeme	91	69.6	15	11.5	4	3.0	21	15.8			131	100.0
	Zemgale	102	83.1	16	12.8	2	1.6	2	1.6	1	.8	123	100.0
	Latgale	130	87.3	10	6.7	2	1.4	5	3.3	2	1.3	149	100.0
APDZĪVOTĀS VIETĀS TIPS 1	Rīga	274	83.7	33	10.1	5	1.5	14	4.1	2	.6	328	100.0
	Cita pilsēta	291	80.0	45	12.2	6	1.6	21	5.6	2	.5	365	100.0
	Lauki	258	81.6	34	10.8	3	.9	20	6.3	1	.3	316	100.0
APDZĪVOTĀS VIETĀS TIPS 2	Pilsēta (100 000 - 1 000 000 iedz.)	274	83.7	33	10.1	5	1.5	14	4.1	2	.6	328	100.0
	Vidēji liela pilsēta (15 000 - 100 000 iedz.)	170	79.6	26	12.0	5	2.3	11	5.1	2	.9	214	100.0
	Mazpilsēta (3 000 - 15 000 iedz.)	121	80.4	19	12.4	1	.6	10	6.5			151	100.0
	Ciemat, lauki (mazāk nekā 3 000 iedz.)	258	81.6	34	10.8	3	.9	20	6.3	1	.3	316	100.0

Bāze: visi respondenti, n=1009

Pētījums: Latvijas iedzīvotāju finanšu prātība

23. "Kurus no šiem finanšu dokumentiem Jūs saglabājat (t.sk. elektroniski) tā, ka nepieciešamības gadījumā Jums tie ir viegli pieejami?" - Q18. jaut.
23.6. "Līgumus par finanšu pakalpojumiem, t.sk. kredītīgumus"

	Saglabā		Nesaglabā		Nezina/ grūti pateikt		Neattiecas (nesaņem finanšu dokumentus)		Atsakās atbildēt		Kopā		
	Skaitis	Rindu %	Skaitis	Rindu %	Skaitis	Rindu %	Skaitis	Rindu %	Skaitis	Rindu %	Skaitis	Rindu %	
VISI RESPONDENTI	577	57.5	57	5.6	30	2.9	330	32.5	15	1.5	1009	100.0	
DZIMUMS	Vīrietis	256	54.2	35	7.4	17	3.5	160	33.6	6	1.3	474	100.0
	Sieviete	321	60.3	22	4.0	13	2.4	170	31.6	9	1.7	535	100.0
VECUMS	18 - 24 gadi	48	40.3	14	11.7	4	3.3	52	43.8	1	.9	119	100.0
	25 - 34 gadi	133	65.6	18	8.9	1	.5	50	24.6	1	.5	203	100.0
	35 - 44 gadi	123	71.0	8	4.6	4	2.3	32	18.6	6	3.4	173	100.0
	45 - 54 gadi	115	63.6	7	3.9	2	1.1	56	30.9	1	.6	181	100.0
	55 - 64 gadi	88	57.2	4	2.6	7	4.5	54	35.0	1	.7	154	100.0
	65 - 79 gadi	70	39.2	6	3.4	12	6.7	86	48.0	5	2.8	179	100.0
SARUNVALODA ĢIMENĒ	Latviešu	327	54.2	33	5.4	19	3.1	218	35.7	10	1.6	607	100.0
	Krievu	246	62.4	22	5.5	11	2.8	111	28.1	5	1.3	395	100.0
ĢIMENES STĀVOKLIS	Precējies	258	60.6	18	4.2	14	3.3	131	30.5	6	1.4	427	100.0
	Neprecējies	92	47.0	18	9.1	4	2.0	79	40.4	3	1.5	196	100.0
	Šķīries vai nedzīvo kopā ar vīru/ sievu	78	64.9	3	2.5	6	4.7	33	27.2	1	.8	121	100.0
	Dzīvo ar partneri	88	58.3	13	8.5	3	2.0	45	29.8	2	1.4	151	100.0
	Atrašanās	56	54.8	3	2.8	3	2.9	39	37.6	2	1.9	103	100.0
IZGLĪTĪBA	Nav oficiāli iegūtas izglītības	1	19.4	2	41.9			2	38.7			5	100.0
	Nepabeigta pamatizglītība	6	46.1					7	53.9			13	100.0
	Pamatizglītība	30	32.1	11	11.9	1	1.0	51	54.9			93	100.0
	Nepabeigta vidējā	14	38.9	5	13.9			17	47.2			36	100.0
	Vidējā	137	52.2	13	4.8	9	3.3	99	37.4	6	2.2	264	100.0
	Vidējā speciālā	186	58.3	15	4.6	9	2.8	104	32.4	6	1.9	320	100.0
Augstākā	203	73.3	11	3.9	11	4.0	50	17.8	3	1.1	278	100.0	
PAMATNODARBOŠANĀS	Individuālais darbs	62	81.8	3	3.9			8	10.4	3	3.9	76	100.0
	Algots darbs	352	66.7	33	6.2	10	1.9	126	23.8	7	1.4	528	100.0
	Darba meklētājs	19	40.0	6	12.5	2	4.2	21	43.4			48	100.0
	Mājsaimniece	21	55.0	2	5.0			15	40.0			38	100.0
	Nestrādā slimības dēļ	11	60.8	1	5.8			6	33.5			18	100.0
	Pensionārs	88	39.0	6	2.6	14	6.0	115	50.3	5	2.1	228	100.0
	Students	12	24.4	5	10.1	3	6.0	29	59.5			49	100.0
	Nestrādā un nemeklē darbu	2	25.5	1	12.0	1	12.2	4	50.3			8	100.0
MĒNEŠA VIDĒJIE IENĀKUMI UZ VIENU CILVĒKU ĢIMENĒ	Zemī (199 Eur un mazāk)	86	43.6	13	6.5	3	1.5	93	46.9	3	1.5	198	100.0
	Vidēji zemī (200 Eur - 259 Eur)	109	51.4	7	3.2	6	2.8	86	40.2	5	2.4	213	100.0
	Vidēji augsti (260 Eur - 350 Eur)	128	60.1	9	4.1	7	3.3	68	31.6	2	.9	214	100.0
	Augsti (351 Eur un vairāk)	149	73.1	9	4.4	6	2.9	38	18.6	2	1.0	204	100.0
PERSONĪGIE MĒNEŠA VIDĒJIE IENĀKUMI	Zemī (219 Eur un mazāk)	71	36.0	15	7.4	7	3.4	104	52.2	2	1.0	199	100.0
	Vidēji zemī (220 Eur - 299 Eur)	87	48.0	4	2.1	4	2.1	84	45.7	4	2.2	183	100.0
	Vidēji augsti (300 Eur - 450 Eur)	136	59.6	11	4.7	8	3.5	70	30.5	4	1.8	229	100.0
	Augsti (451 Eur un vairāk)	147	73.9	12	6.0	4	2.1	35	17.5	1	.5	199	100.0
KOPĒJIE MĀJSAIMNIECĪBAS IENĀKUMI	Līdz 250 EUR	79	45.8	6	3.4	5	2.8	81	46.4	3	1.6	174	100.0
	No 250 līdz 600 EUR	194	50.0	21	5.3	17	4.3	150	38.4	8	2.1	390	100.0
	No 600 līdz 1000 EUR	158	74.0	9	4.2	4	1.9	43	19.9			214	100.0
	No 1000 līdz 1500 EUR	48	75.3	5	7.7			10	15.4	1	1.6	64	100.0
	1500 EUR un vairāk	21	87.9					3	12.1			24	100.0
ATBILDĪGAIS PAR IKDIENAS LĒMUMIEM NAUDAS LIETĀS	Respondents/ -e	269	58.3	28	5.9	15	3.2	141	30.3	11	2.3	464	100.0
	Respondents/ -e un respondenta partneris/-e	215	61.9	18	5.1	10	2.9	102	28.9	4	1.2	349	100.0
	Respondents/-e un kāds/-i cits/-i ģimenes loceklis/ locekļi	35	65.9			1	2.1	17	32.0			53	100.0
	Respondenta partneris/-e	26	50.7	3	5.9			22	43.4			51	100.0
	Cits/-i ģimenes loceklis/ locekļi	26	33.6	6	7.5	4	5.0	42	53.9			78	100.0
BĒRNU SKAITS MĀJSAIMNIECĪBĀ	Nav bērnu līdz 18 gadiem	322	52.0	28	4.5	22	3.5	240	38.4	10	1.6	622	100.0
	1	138	65.5	16	7.4	3	1.4	54	25.2	1	.5	212	100.0
	2	82	70.3	9	7.6	2	1.6	22	18.8	2	1.8	117	100.0
	3 un vairāk	21	74.3	1	3.5	1	3.6	5	18.5			28	100.0
PIEAUGUŠO SKAITS MĀJSAIMNIECĪBĀ	1	117	57.0	9	4.3	5	2.3	72	34.6	4	1.8	207	100.0
	2	274	57.8	29	6.0	12	2.5	155	32.6	5	1.0	475	100.0
	3	110	59.1	10	5.2	8	4.3	55	29.1	4	2.2	187	100.0
	4 un vairāk	66	56.3	7	6.0	4	3.4	40	33.4	1	.9	118	100.0
REĢIONS	Rīga	204	62.6	16	4.9	21	6.4	80	24.1	7	2.1	328	100.0
	Vidzeme	155	56.1	12	4.3	1	.3	108	38.6	2	.7	278	100.0
	Kurzeme	48	37.0	9	6.7	4	3.0	69	52.4	1	.8	131	100.0
	Zemgale	73	59.6	14	11.2	3	2.4	32	26.0	1	.8	123	100.0
	Lātgale	97	65.0	6	4.0	1	.6	41	27.6	4	2.7	149	100.0
APDZĪVOTĀS VIETĀS TIPS 1	Rīga	204	62.6	16	4.9	21	6.4	80	24.1	7	2.1	328	100.0
	Cita pilsēta	226	62.3	23	6.1	3	.8	107	29.1	6	1.7	365	100.0
	Lauki	147	46.6	18	5.7	6	1.9	143	45.3	2	.7	316	100.0
APDZĪVOTĀS VIETĀS TIPS 2	Pilsēta (100 000 - 1 000 000 iedz.)	204	62.6	16	4.9	21	6.4	80	24.1	7	2.1	328	100.0
	Vidēji liela pilsēta (15 000 - 100 000 iedz.)	146	68.5	14	6.4	1	.5	47	21.9	6	2.8	214	100.0
	Mazpilsēta (3 000 - 15 000 iedz.)	80	53.4	9	5.8	2	1.3	60	39.4			151	100.0
	Ciemat, lauki (mazāk nekā 3 000 iedz.)	147	46.6	18	5.7	6	1.9	143	45.3	2	.7	316	100.0

Bāze: visi respondenti, n=1009

Pētījums: Latvijas iedzīvotāju finanšu pratība

24. "Kura no šīm kategorijām vislabāk raksturo to, cik precīzi Jūs zināt, cik daudz naudas līdzekļu Jums konkrētā brīdī ir pieejami ikdienas tērīņiem?" - Q19. Jaut.

	Man nav nekāda priekšsata		Aptuveni, bet virs 500 euro līmeņa		Zinu robežās līdz 500 euro		Zinu robežās līdz 1000 euro		Zinu robežās līdz 50 euro		Zinu robežās līdz 10 euro		Zinu robežās līdz 1-2 euro		Nezina/ grūti pateikt		Atsakās atbildēt		Kopā		
	Skaitis	Rindu %	Skaitis	Rindu %	Skaitis	Rindu %	Skaitis	Rindu %	Skaitis	Rindu %	Skaitis	Rindu %	Skaitis	Rindu %	Skaitis	Rindu %	Skaitis	Rindu %	Skaitis	Rindu %	
VISI RESPONDENTI																					
	34	3.3	20	2.0	86	8.6	140	13.8	98	9.7	304	30.1	108	10.7	83	8.2	36	3.6	1009	100.0	
DZIMUMS																					
	22	4.6	12	2.5	39	8.3	67	14.1	93	19.7	129	27.1	53	11.2	38	8.0	21	4.5	474	100.0	
	12	2.2	8	1.5	47	8.8	73	13.5	105	19.7	175	32.7	55	10.4	45	8.4	15	2.8	535	100.0	
VECUMS																					
	7	5.8	1	.9	8	6.7	19	15.9	23	19.4	40	33.8	8	6.7	10	8.4	3	2.5	119	100.0	
	12	5.9	5	2.4	20	9.8	21	10.3	48	23.7	59	29.0	11	5.4	19	9.4	8	3.9	203	100.0	
	6	3.5	6	3.4	21	12.1	21	12.2	46	26.6	41	23.6	14	8.1	12	7.0	6	3.5	173	100.0	
	2	1.1	3	1.7	13	7.1	27	14.9	37	20.4	50	27.7	24	13.2	16	8.8	9	5.0	181	100.0	
	3	2.0	1	.7	17	11.0	20	12.9	26	16.9	43	28.1	25	16.2	11	7.1	8	5.1	154	100.0	
	4	2.2	4	2.3	7	3.9	32	17.8	18	10.0	71	39.8	26	14.6	15	8.4	2	1.1	179	100.0	
SARUNVALODA ĢIMENĒ																					
	18	2.9	12	2.0	62	10.3	102	16.8	134	22.2	157	25.8	57	9.4	42	6.9	23	3.8	607	100.0	
	15	3.8	8	2.0	24	6.1	36	9.1	62	15.8	146	36.8	50	12.7	41	10.3	13	3.4	395	100.0	
ĢIMENES STĀVOKLIS																					
	11	2.6	12	2.8	42	9.9	56	13.1	84	19.7	138	32.2	33	7.8	35	8.1	16	3.8	427	100.0	
	8	4.0	4	2.0	13	6.5	26	13.2	44	22.6	54	27.4	24	12.5	17	8.6	6	3.1	196	100.0	
	3	2.5	3	2.4	12	10.0	15	12.2	19	16.0	31	25.5	23	18.9	12	10.0	3	2.5	121	100.0	
	8	5.3	1	.6	13	8.6	25	16.5	39	25.9	36	23.9	7	4.6	14	9.4	8	5.2	151	100.0	
	2	1.9			6	5.8	16	15.3	12	11.7	41	39.8	19	18.5	4	4.0	3	3.0	103	100.0	
IZGLĪTĪBA																					
	1	21.1									3	58.1					1	20.8	5	100.0	
	1	8.0			1	8.2	3	23.0	1	7.7	4	30.2	1	7.4	2	15.6			13	100.0	
	9	9.5	2	2.1	5	5.4	13	14.1	23	25.1	25	26.7	8	8.7	8	8.5			93	100.0	
	1	2.7			1	2.7	6	16.8	6	16.8	8	22.5	9	24.9	4	10.9	1	2.7	36	100.0	
	13	4.9	4	1.5	20	7.6	42	15.8	49	18.7	74	27.9	30	11.4	21	8.0	11	4.2	264	100.0	
	6	1.9	5	1.6	21	6.6	36	11.1	62	19.3	114	35.7	36	11.3	30	9.4	10	3.1	320	100.0	
	3	1.1	9	3.2	38	13.7	40	14.4	57	20.7	76	27.2	24	8.7	18	6.4	13	4.7	278	100.0	
PAMATNODARBOŠANĀS																					
	2	2.5	6	7.9	9	11.9	10	13.2	10	13.1	15	19.6	6	8.0	8	10.6	10	13.2	76	100.0	
	16	3.0	10	1.9	57	10.8	75	14.2	126	23.8	146	27.7	39	7.4	43	8.2	16	3.0	528	100.0	
	2	4.2			1	2.1	1	2.1	10	20.7	18	37.7	13	26.9	2	4.2	1	2.1	48	100.0	
	4	10.2			2	5.2	6	15.9	9	23.9	9	23.7	4	10.7	3	7.9	1	2.6	38	100.0	
					3	16.7	3	16.4	2	11.3	4	22.0	3	16.7	2	11.1	1	5.8	18	100.0	
	5	2.2	3	1.3	11	4.9	36	15.5	26	11.6	85	37.1	37	16.3	20	8.7	5	2.3	228	100.0	
	5	10.1					6	12.1	10	20.5	19	39.0	4	8.2	4	8.1	1	2.0	49	100.0	
					2	24.1	1	13.1	1	13.1	2	24.9	1	12.7			1	12.2	8	100.0	
MĒNĒŠĀ VIDĒJIE IENĀKUMI UZ VIENU CILVĒKU ĢIMENĒ																					
	8	3.9	1	.5	2	1.0	22	11.1	36	18.3	74	37.5	37	18.7	16	8.0	2	1.0	198	100.0	
	3	1.4	2	1.0	17	8.1	38	17.8	37	17.5	69	32.3	30	14.0	14	6.6	3	1.4	213	100.0	
	7	3.2	6	2.8	17	8.1	36	16.6	46	21.7	65	30.1	22	10.4	14	6.6	1	.5	214	100.0	
	10	5.0	8	3.8	30	14.7	21	10.3	47	23.1	55	26.8	13	6.5	14	6.8	6	2.9	204	100.0	
PERSONĪGIE MĒNĒŠĀ VIDĒJIE IENĀKUMI																					
	10	4.9	1	.5	5	2.5	29	14.4	39	19.8	63	31.6	36	18.3	15	7.4	1	.5	199	100.0	
	5	2.6	5	2.8	7	3.9	29	15.7	33	18.2	65	35.4	22	11.9	14	7.7	3	1.6	183	100.0	
	4	1.7	2	.9	24	10.5	34	14.7	35	15.3	80	34.8	31	13.7	18	8.0	1	.4	229	100.0	
	9	4.6	11	5.4	25	12.6	25	12.7	56	28.0	49	24.8	11	5.5	9	4.5	4	1.9	199	100.0	
KOPEJIE MĀJSAINNICĪBAS IENĀKUMI																					
	4	2.2	1	.6	2	1.1	27	15.4	26	15.1	56	32.1	37	21.4	16	9.2	5	2.9	174	100.0	
	11	2.7	7	1.8	36	9.2	63	16.1	72	18.7	124	31.7	38	9.8	34	8.7	5	1.3	390	100.0	
	7	3.3	6	2.8	28	13.2	34	15.8	43	19.9	63	29.4	22	10.2	9	4.3	2	.9	214	100.0	
	3	4.7	1	1.5	8	12.8	9	14.1	18	28.0	21	32.6	1	1.6	3	4.8			64	100.0	
			5	20.6	2	8.7			7	29.7	5	20.6	3	12.1	1	4.2	1	4.3	24	100.0	
ĀTBILDĪGAIS PAR IKDIENAS LĒMUMIEM NAUDAS LIETĀS																					
	13	2.8	8	1.7	47	10.1	67	14.3	86	18.7	135	29.0	58	12.5	36	7.8	14	3.1	464	100.0	
	10	2.8	9	2.6	36	10.3	50	14.3	71	20.3	106	30.4	20	5.8	30	8.6	17	4.9	349	100.0	
	1	2.1	1	1.9	2	3.9	9	16.9	11	21.2	17	31.9	9	16.7	3	5.4			53	100.0	
	3	5.8	1	1.9			5	9.9	12	23.5	15	29.2	7	14.0	7	13.7	1	1.9	51	100.0	
	6	7.5	1	1.2	1	1.2	8	10.1	14	18.0	29	37.1	12	15.7	5	6.5	2	2.5	78	100.0	
BĒRNU SKAITS MĀJSAINNICĪBĀ																					
	15	2.4	10	1.6	49	7.9	88	14.0	111	18.0	183	29.4	88	14.2	56	9.0	22	3.5	622	100.0	
	11	5.1	6	2.8	24	11.4	23	10.8	49	23.2	73	34.4	10	4.7	13	6.2	3	1.4	212	100.0	
	2	7	6.0	2	1.8	7	6.0	17	14.6	30	25.6	32	27.1	8	6.9	8	6.9	6	5.1	117	100.0
	1	3.5	1	3.6	2	7.2	7	24.9	4	14.3	10	36.0	1	3.4	1	3.6	1	3.5	28	100.0	
PIEAUGUŠO SKAITS MĀJSAINNICĪBĀ																					
	4	1.9	3	1.4	13	6.1	29	13.8	39	19.1	63	30.4	40	19.4	13	6.3	3	1.4	207	100.0	
	2	4.2	9	1.9	35	7.4	58	12.2	98	20.6	151	31.7	42	8.9	42	8.8	20	4.2	475	100.0	
	3	7	3.6	4	2.1	25	13.5	31	16.5	32	17.2	58	31.1	10	5.3	14	7.5	6	3.3	187	100.0
	2	1.																			

Pētījums: Latvijas iedzīvotāju finanšu pratība

25. "Domājot par visiem Jūsu rīcībā esošajiem finanšu līdzekļiem (aktīviem), kredītiem un uzkrājumiem, cik apmierināts/a Jūs esat ar savu pašreizējo finanšu situāciju?" - Q20. jaut.

		Nemaz nav apmierināts/a		2		3		4		Pilnībā apmierināts/a		Nezina/ grūti pateikt		Atsakās atbildēt		Kopā	
		Skaitis	Rindu %	Skaitis	Rindu %	Skaitis	Rindu %	Skaitis	Rindu %	Skaitis	Rindu %	Skaitis	Rindu %	Skaitis	Rindu %	Skaitis	Rindu %
VISI RESPONDENTI		223	22.3	207	20.6	357	35.2	155	15.3	33	3.3	27	2.6	7	.7	1009	100.0
DZIMUMS	Vīrietis	101	21.4	96	20.3	170	35.7	74	15.6	19	4.0	10	2.1	4	.9	474	100.0
	Sieviete	122	23.0	111	20.8	187	34.8	81	15.1	14	2.7	17	3.1	3	.6	535	100.0
VECUMS	18 - 24 gadi	15	12.7	22	18.5	49	41.0	21	17.6	3	2.5	9	7.7			119	100.0
	25 - 34 gadi	25	12.3	44	21.8	81	39.8	40	19.7	8	3.9	4	2.0	1	.5	203	100.0
	35 - 44 gadi	37	21.3	27	15.7	63	36.4	33	19.1	9	5.2	3	1.8	1	.6	173	100.0
	45 - 54 gadi	54	29.8	33	18.4	63	34.8	22	12.1	4	2.2	3	1.7	2	1.1	181	100.0
	55 - 64 gadi	42	27.5	35	22.8	47	30.3	23	14.9	6	3.9	1	.6			154	100.0
65 - 79 gadi	50	27.9	46	25.8	54	30.0	16	8.9	3	1.7	7	3.9	3	1.7	179	100.0	
SARUNVALODA ĢIMENĒ	Latviešu	127	21.0	111	18.3	226	37.1	107	17.7	19	3.1	14	2.3	3	.5	607	100.0
	Krievu	93	23.8	94	23.8	130	32.8	48	12.1	14	3.6	12	3.0	4	1.0	395	100.0
ĢIMENES STĀVOKLIS	Precējies	77	18.1	77	18.1	163	38.0	79	18.6	20	4.7	9	2.1	2	.5	427	100.0
	Neprecējies	45	23.5	39	20.0	68	34.3	31	15.7	5	2.5	7	3.6	1	.5	196	100.0
	Šķīries vai nedzīvo kopā ar vīru/ sievu	34	27.8	26	21.4	45	37.3	9	7.6	6	5.1	1	.9			121	100.0
	Dzīvo ar partneri	23	15.3	36	24.0	61	40.3	25	16.4	2	1.3	3	1.9	1	.7	151	100.0
	Atraitnis	42	41.3	29	28.3	17	16.1	8	7.7			5	4.8	2	1.9	103	100.0
IZGLĪTĪBA	Nav oficiāli iegūtas izglītības	1	19.6			2	39.9	1	19.4			1	21.1			5	100.0
	Nepabeigta pamatzglītība	6	46.3	2	14.9	3	23.5					2	15.3			13	100.0
	Pamatizglītība	33	36.1	19	20.3	29	31.1	8	8.4	2	2.1	1	1.0	1	1.1	93	100.0
	Nepabeigta vidējā	10	27.9	7	20.0	13	35.8	5	13.7			1	2.7			36	100.0
	Vidējā	57	21.7	64	24.4	94	35.5	36	13.6	8	3.0	5	1.8			264	100.0
	Vidējā speciālā	77	24.2	71	22.3	104	32.3	42	13.1	13	4.1	10	3.1	3	.9	320	100.0
	Augstākā	39	14.2	44	15.7	112	40.1	63	22.8	10	3.7	7	2.5	3	1.1	278	100.0
PAMATNODARBOŠANĀS	Individuālais darbs	12	15.8	9	12.0	31	40.4	20	26.5	2	2.7	1	1.3	1	1.3	76	100.0
	Algots darbs	83	15.8	110	20.9	206	38.9	97	18.3	21	4.0	9	1.7	2	.4	528	100.0
	Darba meklētājs	28	58.4	11	22.6	8	16.8					1	2.2			48	100.0
	Mājsaimniece	9	24.5	7	18.0	12	31.6	8	20.7			2	5.2			38	100.0
	Nestrādā slimības dēļ	8	44.1	6	33.7	3	16.8							1	5.4	18	100.0
	Pensionārs	67	29.5	54	23.7	74	32.2	17	7.5	6	2.7	7	3.0	3	1.3	228	100.0
	Students	5	10.4	5	10.3	20	40.7	11	22.3	1	2.0	7	14.4			49	100.0
	Nestrādā un nemeklē darbu	5	62.9			1	12.0	1	12.0	1	13.1					8	100.0
MĒNEŠA VIDĒJIE IENĀKUMI UZ VIENU CILVĒKU ĢIMENĒ	Zemi (199 Eur un mazāk)	87	44.3	49	24.7	48	24.1	7	3.4	5	2.5	1	.5	1	.5	198	100.0
	Vidēji zemi (200 Eur - 259 Eur)	59	27.8	57	26.9	68	31.7	20	9.4	4	1.9	4	1.8	1	.5	213	100.0
	Vidēji augsti (260 Eur - 350 Eur)	30	14.1	44	20.6	91	42.4	35	16.3	3	1.4	10	4.7	1	.5	214	100.0
	Augsti (351 Eur un vairāk)	20	9.9	30	14.7	85	41.6	53	26.0	10	4.9	5	2.4	1	.5	204	100.0
PERSONĪGIE MĒNEŠA VIDĒJIE IENĀKUMI	Zemi (219 Eur un mazāk)	77	38.9	43	21.8	50	24.8	15	7.5	6	3.0	7	3.4	1	.5	199	100.0
	Vidēji zemi (220 Eur - 299 Eur)	54	29.7	53	29.0	53	28.8	14	7.6	5	2.8	2	1.1	2	1.1	183	100.0
	Vidēji augsti (300 Eur - 450 Eur)	43	19.1	54	23.7	98	42.4	26	11.2	2	.9	6	2.6			229	100.0
	Augsti (451 Eur un vairāk)	20	10.0	28	14.2	84	42.2	54	27.2	10	4.9	3	1.5			199	100.0
KOPEJIE MĀJSAIMNIECĪBAS IENĀKUMI	Līdz 250 EUR	87	50.2	38	21.9	34	19.4	7	3.9	3	1.8	3	1.7	2	1.1	174	100.0
	No 250 līdz 600 EUR	85	22.1	102	26.2	136	34.7	46	11.6	10	2.6	10	2.5	1	.3	390	100.0
	No 600 līdz 1000 EUR	21	9.8	37	17.3	108	50.3	40	18.8	6	2.8	2	1.0			214	100.0
	No 1000 līdz 1500 EUR	5	7.8	7	11.0	18	27.9	27	42.3	3	4.8	4	6.2			64	100.0
	1500 EUR un vairāk	2	8.5	2	8.1	8	33.4	8	33.5	3	12.2			1	4.3	24	100.0
ATBILDĪGAIS PAR IKDIENAS LĒMUMIEM NAUDAS LIETĀS	Respondents/-e	125	27.1	98	21.1	144	30.9	71	15.3	10	2.2	11	2.4	5	1.1	464	100.0
	Respondents/-e un respondenta partneris/-e	50	14.4	68	19.6	144	41.1	59	17.0	18	5.2	8	2.2	2	.6	349	100.0
	Respondents/-e un kāds/-i citi/-i ģimenes locekļi/ locekļi	11	20.9	15	28.6	17	31.9	4	7.4	4	7.5	2	3.7			53	100.0
	Respondenta partneris/-e	14	27.7	12	23.6	17	33.2	6	11.7	1	1.9	1	2.0			51	100.0
	Citi/-i ģimenes locekļi/ locekļi	19	25.1	13	16.7	28	35.3	13	16.5			5	6.4			78	100.0
BĒRNU SKAITS MĀJSAIMNIECĪBĀ	Nav bērnu līdz 18 gadiem	153	24.8	128	20.6	216	34.5	80	12.8	20	3.2	19	3.0	6	1.0	622	100.0
	1	37	17.4	47	22.2	72	33.9	46	21.7	7	3.3	3	1.4			212	100.0
	2	18	15.5	20	17.2	48	40.8	22	18.9	4	3.4	5	4.3			117	100.0
	3 un vairāk	9	32.5	5	17.8	7	24.9	5	17.4	2	7.4					28	100.0
PIEAUGUŠO SKAITS MĀJSAIMNIECĪBĀ	1	57	27.8	49	23.6	58	27.8	30	14.4	3	1.6	8	3.9	2	1.0	207	100.0
	2	100	21.2	95	20.0	178	37.3	79	16.6	14	2.9	6	1.2	3	.6	475	100.0
	3	38	20.5	35	18.8	67	35.8	27	14.3	12	6.4	7	3.7	1	.5	187	100.0
	4 un vairāk	24	20.3	23	19.6	46	38.8	16	13.7	4	3.4	5	4.2			118	100.0
REGIONS	Rīga	67	20.6	65	19.8	116	35.4	54	16.3	15	4.6	9	2.7	2	.6	328	100.0
	Vidzeme	67	24.1	69	24.8	85	30.6	41	14.8	6	2.2	6	2.2	4	1.4	278	100.0
	Kurzeme	28	21.8	23	17.7	43	32.5	24	18.2	5	3.8	7	5.2	1	.8	131	100.0
	Zemgale	29	24.0	19	15.4	46	36.9	20	16.4	5	4.1	4	3.2			123	100.0
	Latgale	32	21.5	31	21.1	67	44.6	16	10.8	2	1.4	1	.7			149	100.0
APDZĪVOTĀS VIETAS TIPS 1	Rīga	67	20.6	65	19.8	116	35.4	54	16.3	15	4.6	9	2.7	2	.6	328	100.0
	Cita pilsēta	71	19.6	70	19.3	141	38.3	59	16.2	13	3.6	8	2.2	3	.8	365	100.0
	Lauki	85	27.0	72	22.8	100	31.5	42	13.3	5	1.6	10	3.1	2	.6	316	100.0
APDZĪVOTĀS VIETAS TIPS 2	Pilsēta (100 000 - 1 000 000 iedz.)	67	20.6	65	19.8	116	35.4	54	16.3	15	4.6	9	2.7	2	.6	328	100.0
	Vidēji liela pilsēta (15 000 - 100 000 iedz.)	38	18.1	42	19.7	82	37.8	31	14.5	11	5.2	7	3.2	3	1.4	214	100.0
	Mazpilsēta (3 000 - 15 000 iedz.)	33	21.8	28	18.8	59	38.9	28	18.6	2	1.3	1	.6			151	100.0
	Ciemat, lauki (mazāk nekā 3 000 iedz.)	85	27.0	72	22.8	100	31.5	42	13.3	5	1.6	10	3.1	2	.6	316	100.0

Bāze: visi respondenti, n=1009

Pētījums: Latvijas iedzīvotāju finanšu pratība

26. "Cik daudz kredītkaršu Jums ir? Lūzdu, ieskaitiet degvielas uzpildes staciju u.c. komercuzņēmumu kredītkartes, bet ne debetkartes!" - Q21. jaut.

	1		2		3		4		6		10		Nezina/ grūti pateikt		Atsakās atbildēt		Kopā			
	Skaits	Rindu %	Skaits	Rindu %	Skaits	Rindu %	Skaits	Rindu %	Skaits	Rindu %	Skaits	Rindu %	Skaits	Rindu %	Skaits	Rindu %	Skaits	Rindu %		
VISI RESPONDENTI	164	63.8	51	19.9	13	5.0	1	.4	1	.4	1	.4	15	5.9	11	4.3	257	100.0		
DZIMUMS	Vīrietis	76	62.3	22	18.0	9	7.2	1	.8	1	.8		7	5.9	6	5.0	122	100.0		
	Sieviete	88	65.1	29	21.5	4	3.0					1	.7	8	5.9	5	3.7	135	100.0	
VECUMS	18 - 24 gadi	16	53.3	4	13.4	3	9.9	1	3.3				4	13.4	2	6.6	30	100.0		
	25 - 34 gadi	41	68.5	14	23.4	3	4.9								2	3.3	60	100.0		
	35 - 44 gadi	33	56.8	14	24.2	3	5.1			1	1.7		5	8.7	2	3.5	58	100.0		
	45 - 54 gadi	36	62.0	13	22.4	3	5.2					1	1.7	2	3.5	3	5.2	58	100.0	
	55 - 64 gadi	25	71.4	4	11.4	1	2.8							3	8.6	2	5.8	35	100.0	
	65 - 79 gadi	13	81.6	2	12.3									1	6.2			16	100.0	
SARUNVALODA ĢIMENĒ	Latviešu	102	62.5	33	20.3	10	6.1	1	.6			1	.6	10	6.2	6	3.7	163	100.0	
	Krievu	61	67.1	17	18.6	2	2.1			1	1.1			5	5.6	5	5.6	91	100.0	
ĢIMENES STĀVOKLIS	Precējies	71	66.5	26	24.2	5	4.7						4	3.8	1	1.0	107	100.0		
	Neprecējies	32	61.2	8	15.8	4	7.6	1	1.9				4	7.9	3	5.5	52	100.0		
	Šķīries vai nedzīvo kopā ar vīru/ sievu	20	56.6	5	14.4	1	2.8					1	2.8	4	11.5	4	11.8	35	100.0	
	Dzīvo ar partneri	29	63.3	9	19.5	2	4.2			1	2.2			3	6.5	2	4.3	46	100.0	
	Atraitnis	10	84.0	1	7.8	1	8.2											12	100.0	
IZGLĪTĪBA	Nav oficiāli iegūtas izglītības	1	100.0															1	100.0	
	Nepabeigta pamatzglītība														1	100.0		1	100.0	
	Pamatizglītība	4	67.2											1	16.4	1	16.4	6	100.0	
	Nepabeigta vidējā	4	44.3					1	10.7					3	34.2	1	10.8	9	100.0	
	Vidējā	43	74.4	6	10.3	6	10.1							2	3.6	1	1.6	58	100.0	
	Vidējā speciālā	51	63.7	18	22.4	3	3.8							6	7.5	2	2.5	80	100.0	
	Augstākā	61	59.6	27	26.5	4	3.8			1	1.0	1	1.0	3	3.0	5	5.0	102	100.0	
PAMATNODARBOŠANĀS	Individuālais darbs	13	52.6	8	31.8	1	3.7			1	4.0			1	4.1	1	3.8	25	100.0	
	Algots darbs	110	62.3	38	21.5	10	5.7						1	.6	10	5.8	7	4.0	176	100.0
	Darba meklētājs	4	79.3	1	20.7													5	100.0	
	Mājsaimniece	7	69.7	3	30.3													10	100.0	
	Nestrādā slimības dēļ	5	100.0															5	100.0	
	Pensionārs	19	90.3											1	4.5	1	5.2	21	100.0	
	Students	2	22.1	1	11.2	2	22.1	1	11.1					1	11.5	2	22.1	9	100.0	
	Nestrādā un nemeklē darbu													2	100.0			2	100.0	
MĒNEŠA VIDĒJIE IENĀKUMI UZ VIENU CILVĒKU ĢIMENĒ	Zemi (199 Eur un mazāk)	21	72.3	4	14.3			1	3.3					2	6.8	1	3.3	29	100.0	
	Vidēji zemi (200 Eur - 259 Eur)	30	83.1	4	11.1					1	2.8			1	2.9			36	100.0	
	Vidēji augsti (260 Eur - 350 Eur)	43	75.3	5	8.9	4	7.1							2	3.4	3	5.4	57	100.0	
	Augsti (351 Eur un vairāk)	44	53.6	27	32.8	1	1.2							7	8.8	3	3.6	82	100.0	
PERSONĪGIE MĒNEŠA VIDĒJIE IENĀKUMI	Zemi (219 Eur un mazāk)	15	60.7	1	4.2	1	3.8	1	3.8					5	19.7	2	7.7	25	100.0	
	Vidēji zemi (220 Eur - 299 Eur)	18	89.9	1	4.9									1	5.3			20	100.0	
	Vidēji augsti (300 Eur - 450 Eur)	49	75.2	9	13.9	5	7.7							1	1.6	1	1.6	65	100.0	
	Augsti (451 Eur un vairāk)	49	60.4	20	24.6	3	3.7			1	1.2	1	1.2	6	7.6	1	1.2	81	100.0	
KOPĒJIE MĀJSAIMNIECĪBAS IENĀKUMI	Līdz 250 EUR	17	73.9	4	17.5									2	8.6			23	100.0	
	No 250 līdz 600 EUR	63	68.6	13	14.1	3	3.2							7	7.7	6	6.4	92	100.0	
	No 600 līdz 1000 EUR	52	70.1	12	16.4	5	6.7			1	1.4	1	1.4	2	2.7	1	1.4	74	100.0	
	No 1000 līdz 1500 EUR	11	45.3	9	37.8	2	8.6							2	8.3			24	100.0	
	1500 EUR un vairāk	5	41.8	7	58.2													12	100.0	
ĀTBILDĪGĀS PAR IKDĒNAS LĒMŅIEM NAUDAS LIETĀS	Respondents/ -e	71	56.6	32	25.7	7	5.6					1	.8	8	6.4	6	4.9	125	100.0	
	Respondents/ -e un respondenta partneris/-e	69	73.5	15	15.9	3	3.1			1	1.1			4	4.3	2	2.2	94	100.0	
	Respondents/-e un kāds/-i cits/-i ģimenes loceklis/ locekļi	3	59.3											1	21.4	1	19.3	5	100.0	
	Respondenta partneris/-e	7	64.0	3	26.5	1	9.5											11	100.0	
	Cits/-i ģimenes loceklis/ locekļi	11	62.1	1	5.4	2	10.8	1	5.4					1	5.6	2	10.8	18	100.0	
BĒRŅU SKAITS MĀJSAIMNIECĪBĀ	Nav bērnu līdz 18 gadiem	88	66.9	25	18.8	8	5.9			1	.8			5	3.8	5	3.8	132	100.0	
	1	33	51.5	18	28.3	5	7.8							6	9.4	2	3.1	64	100.0	
	2	34	73.5	7	15.5			1	2.1					3	6.9	1	2.1	46	100.0	
	3 un vairāk	5	83.1											1	16.9			6	100.0	
PIEAUGUŠO SKAITS MĀJSAIMNIECĪBĀ	1	21	60.0	7	19.7	2	5.6							3	9.0	2	5.7	35	100.0	
	2	97	68.7	31	22.0	5	3.5							6	4.2	2	1.5	141	100.0	
	3	24	57.2	8	19.4	1	2.3	1	2.2	1	2.4	1	2.4	3	7.1	3	7.0	42	100.0	
	4 un vairāk	20	64.9	3	9.6	4	12.7							3	9.8	1	3.0	31	100.0	
REĢIONS	Rīga	55	56.6	25	25.8	4	4.0			1	1.0			6	6.2	6	6.4	97	100.0	
	Vidzeme	45	63.8	14	20.1	3	4.3					1	1.4	5	7.4	2	2.9	70	100.0	
	Kurzeme	16	55.6	5	17.1	3	10.2	1	3.3					3	10.4	1	3.3	29	100.0	
	Zemgale	26	76.7	4	11.8	1	3.0							1	3.0	2	5.5	34	100.0	
	Latgale	22	81.7	3	11.0	2	7.3											27	100.0	
APDZĪVOTĀS VIETĀS TIPS 1	Rīga	55	56.6	25	25.8	4	4.0			1	1.0			6	6.2	6	6.4	97	100.0	
	Cita pilsēta	60	67.4	18	20.1	5	5.5							5	5.9	1	1.1	89	100.0	
	Lauki	49	69.0	8	11.4	4	5.6	1	1.3			1	1.4	4	5.6	4	5.6	71	100.0	
APDZĪVOTĀS VIETĀS TIPS 2	Pilsēta (100 000 - 1 000 000 iedz.)	55	56.6	25	25.8	4	4.0			1	1.0			6	6.2	6	6.4	97	100.0	
	Vidēji liela pilsēta (15 000 - 100 000 iedz.)	38	71.5	7	13.0	3	5.7							4	7.9	1	1.8	53	100.0	
	Mazpilsēta (3 000 - 15 000 iedz.)	22	61.4	11	30.6	2	5.2							1	2.8			36	100.0	
	Ciemat, lauki (mazāk nekā 3 000 iedz.)	49	69.0	8	11.4	4	5.6	1	1.3			1	1.4	4	5.6	4	5.6	71	100.0	

Bāze: respondenti, kuriem ir vismaz viena kredītkarte, n=257

Pētījums: Latvijas iedzīvotāju finanšu pratība

27. "Kuri no šiem izteikumiem raksturo Jūsu pieredzi ar Jūsu kredītkartēm pēdējo 12 mēnešu laikā?" - Q22. jaut.

	Dažos mēnešos esmu izmantojis/-usi kredītkarti, lai izņemtu skaidru naudu bankomātā		Dažas reizes esmu izmantojis/-usi šo karti, lai apmaksātu rēķinus vai pirkumus		Es vienmēr pilnībā atmaksāju no savas kredītkartes iztērētos līdzekļus		Dažos mēnešos es pārsniedzu bilanci un bija jāmaksā papildu procenti		Dažos mēnešos es veicu tikai minimālo atmaksu		Dažos mēnešos man tika piemērota kavējuma nauda par vēlāku atmaksu		Dažos mēnešos man tika piemēroti procentu maksājumi par limita pārsniegšanu		Nav atbildes		Kopā																					
	Skaitis	Rindu %	Skaitis	Rindu %	Skaitis	Rindu %	Skaitis	Rindu %	Skaitis	Rindu %	Skaitis	Rindu %	Skaitis	Rindu %	Skaitis	Rindu %	Skaitis	Rindu %																				
VISI RESPONDENTI																			67	33.4	98	48.8	71	35.1	16	8.0	6	3.0	6	2.9	2	1.0	18	9.1	201	100.0		
DZIMUMS																			Vīrietis		32	32.7	43	43.9	32	32.2	10	10.4	6	6.3	6	6.0	2	2.1	10	10.5	98	100.0
																			Sieviete		35	34.1	55	53.4	39	37.9	6	5.8					8	7.7	103	100.0		
VECUMS																			18 - 24 gadi		4	16.5	8	33.2	10	41.8	2	8.2	1	4.1	1	4.2			4	16.8	24	100.0
																			25 - 34 gadi		20	40.8	30	61.3	20	40.6	1	2.0			1	2.0			1	2.0	49	100.0
																			35 - 44 gadi		13	30.2	22	50.9	9	21.0	3	6.9	1	2.3					7	16.5	43	100.0
																			45 - 54 gadi		16	32.6	20	40.9	20	40.7	5	10.1	2	4.1	1	2.1	1	2.1	4	8.2	49	100.0
																			55 - 64 gadi		12	46.1	14	53.9	9	34.7	5	19.2	2	7.8	1	3.9	1	3.8	2	7.7	26	100.0
																			65 - 79 gadi		2	19.8	4	40.4	3	30.1					2	19.6					10	100.0
SARUNVALODA ĶĪMENĒ																			Latviešu		37	28.9	66	51.9	43	33.4	13	10.2	4	3.1	4	3.0	1	.8	10	7.9	128	100.0
																			Krievu		28	40.0	30	42.6	28	39.8	3	4.5	2	3.0	1	1.5			8	11.7	70	100.0
ĢIMENES STĀVOKLIS																			Precējies		28	31.6	51	57.2	32	35.8	7	7.9	2	2.3	2	2.2	2	2.3	6	6.9	89	100.0
																			Neprecējies		9	23.5	11	29.0	16	41.7	3	7.8	2	5.3	1	2.6			5	13.4	38	100.0
																			Šķīries vai nedzīvo kopā ar vīru/sievu		12	46.1	13	50.4	8	30.8	3	11.7	2	7.8	1	4.0			3	11.6	26	100.0
																			Dzīvo ar partneri		14	37.7	20	54.1	12	32.4	1	2.8			2	5.2			3	8.1	37	100.0
																			Atraitnis		2	24.9	3	37.3	3	37.3	2	25.4									8	100.0
IZGLĪTĪBA																			Nav oficiāli iegūtas izglītības						1	100.0											1	100.0
																			Nepabeigta pamatizglītība		1	100.0	1	100.0	1	100.0	1	100.0									1	100.0
																			Pamatizglītība		2	39.3	4	80.2	1	20.5								1	19.8	5	100.0	
																			Nepabeigta vidējā		2	22.5	1	11.4	3	32.5								4	45.0	9	100.0	
																			Vidējā		18	40.8	19	43.5	18	40.3	5	11.5	4	9.2	1	2.4	1	2.4	2	4.8	44	100.0
																			Vidējā speciālā		22	35.6	30	48.2	19	30.7	2	3.2	2	3.3	4	6.3			4	6.5	62	100.0
																			Augstākā		22	27.9	43	54.4	28	35.3	8	10.2			1	1.2	1	1.3	7	9.1	79	100.0
PAMATNODARBOŠANĀS																			Individuālais darbs		9	43.1	12	56.7	8	37.7								3	14.2	21	100.0	
																			Algots darbs		47	33.8	63	45.4	54	38.6	13	9.4	4	2.9	4	2.9	2	1.5	11	8.2	139	100.0
																			Darba meklētājs				2	48.1	2	49.9	1	26.2									4	100.0
																			Mājsaimniece		2	21.7	8	88.9	2	22.2											9	100.0
																			Nestrādā slimības dēļ		1	24.6	2	51.0			1	25.2	1	26.4	1	23.8					4	100.0
																			Pensionārs		4	33.6	6	51.3	4	33.1	1	8.7			1	7.9					12	100.0
																			Students		2	28.3	3	42.6	1	14.2			1	14.1					2	29.1	7	100.0
																			Nestrādā un nemeklē darbu															2	100.0	2	100.0	
MĒNEŠA VIDĒJIE IENĀKUMI UZ VIENU CILVĒKU ĢIMENĒ																			Zemi (199 Eur un mazāk)		9	41.2	11	50.1	7	31.4			1	4.6					2	9.0	22	100.0
																			Vidēji zemi (200 Eur - 259 Eur)		11	36.4	13	43.1	12	39.5	2	7.1					1	3.5	2	7.1	30	100.0
																			Vidēji augsti (260 Eur - 350 Eur)		10	24.3	18	43.3	14	33.6	2	4.7	2	5.1	4	9.3			2	4.6	42	100.0
																			Augsti (351 Eur un vairāk)		23	34.9	34	51.5	24	36.1	10	15.2	3	4.5	1	1.4			6	9.4	66	100.0
PERSONĪGIE MĒNEŠA VIDĒJIE IENĀKUMI																			Zemi (219 Eur un mazāk)		4	19.6	5	24.7	5	25.3	1	5.4	2	9.9	1	4.9			5	24.7	20	100.0
																			Vidēji zemi (220 Eur - 299 Eur)		4	41.4	4	41.6	4	38.8					1	9.3			1	10.5	10	100.0
																			Vidēji augsti (300 Eur - 450 Eur)		19	34.2	31	56.4	19	34.3	5	8.9	1	1.9	1	1.9	2	3.8	2	3.8	55	100.0
																			Augsti (451 Eur un vairāk)		20	30.6	31	47.0	25	37.7	7	10.7	3	4.7	3	4.4			4	6.4	66	100.0
KOPEJĪE MĀJSAIMNIECĪBAS IENĀKUMI																			Līdz 250 EUR		4	28.1	8	56.8	4	28.5	1	7.6						1	7.3	14	100.0	
																			No 250 līdz 600 EUR		26	36.2	30	41.8	24	33.1	1	1.4	3	4.2	1	1.3	1	1.4	8	11.2	72	100.0
																			No 600 līdz 1000 EUR		22	37.6	26	44.1	21	35.7	10	17.0	3	5.3	3	5.1			3	5.2	59	100.0
																			No 1000 līdz 1500 EUR		5	24.8	14	70.7	8	39.4	1	5.1			2	9.8	1	5.1			20	100.0
																			1500 EUR un vairāk		1	11.6	7	77.6	6	66.8	1	11.3							1	11.3	9	100.0
ATBILDĪGAIS PAR IKDIENAS LĒMĒMIEM NAUDAS LIETĀS																			Respondents/-e		34	37.5	49	54.0	33	36.1	9	10.0	2	2.3	1	1.2			8	8.9	91	100.0
																			Respondents/-e un respondenta partneris/-e		24	31.2	37	47.8	28	36.0	5	6.6			1	1.2	1	1.3	7	9.3	77	100.0
																			Respondents/-e un kāds/-i cits/-i ģimenes locekļi/ locekļi		2	39.6	2	39.4	1	21.4	1	19.0									5	100.0
																			Respondenta partneris/-e		3	33.9	4	45.1	2	22.3					3	33.1	1	11.8			9	100.0
																			Cits/-i ģimenes locekļi/ locekļi		4	26.5	4	26.6	6	39.6			3	20.5	1	6.6			2	13.2	15	100.0
BĒRŅU SKAITS MĀJSAIMNIECĪBĀ																			Nav bērnu līdz 18 gadiem		39	39.4	49	49.5	31	31.2	10	10.1	4	4.1	4	3.9	2	2.1	7	7.1	99	100.0
																			1		12	22.2	24	44.3	20	37.0	4	7.6	1	2.0	2	3.7			7	13.1	54	100.0
																			2		10	28.0	18	50.2	16	43.9	1	2.8	1	2.6					2	5.8	36	100.0
																			3 un vairāk		3	49.4	4	67.6	1	15.5									1	16.9	6	100.0
PIEAUGUŠO SKAITS MĀJSAIMNIECĪBĀ																			1		6	26.0	10	43.9	6	25.3	3	13.1							4	17.7	23	100.0
																			2		39	35.2	60	53.6	43	38.1	5	4.5	5	4.6	3	2.6			7	6.3	112	100.0
																			3		10	29.4	14	41.5	11	32.4	3	8.5	1	2.8	1	2.8			2	5.8	34	100.0
																			4 un vairāk		9	33.8	12	45.6	8	31.1	4	15.6			2	7.6	2	7.9	4	15.7	26	100.0
REĢIONS																			Rīga		27	36.0	28	37.3	33	43.7	8	10.9	2	2.9	3	3.9			8	10.9	75	100.0
																			Vidzeme		10	17.9	30	52.6	17	29.7	5	8.7	3	5.2	2	3.3			5	9.0	57	100.0
																			Kurzeme		10	41.7	16	67.0	6	24.8	1	4.4			1	4.4	2	8.7	4	16.6	24	100.0
																			Zemgale		13	50.2	14	53.7	6	23.2			1	3.6					1	3.9	26	100.0
																			Latgale		7	37.4	10	52.9	9	47.3	2	10.1									19	100.0
APDZĪVOTĀS VIETĀS TIPS 1																			Rīga		27	36.0	28	37.3	33	43.7	8	10.9	2	2.9	3	3.9			8	10.9	75	100.0
																			Cita pilsēta		24	34.9	41	59.1	19	27.4	2	2.9	2	2.9	1	1.5	2	3.0	5	7.5	69	100.0
																			Lauki		16	28.2	29	51.3	19	33.4	6	10.5	2	3.4	2	3.4			5	8.7	57	100.0
APDZĪVOTĀS VIETĀS TIPS 2																			Pilsēta (100 000 - 1 000 000 iedz.)		27	36.0	28	37.3	33	43.7	8	10.9	2	2.9	3	3.9			8	10.9	75	100.0
																			Vidēji liela pilsēta (15 000 - 100 000 iedz.)		13	30.4	23	53.4														

28. "Cik lieli ir līdzekļu izmantošanas procenti Jūsu kredītkartei?"
 "Cik lieli ir līdzekļu izmantošanas procenti tai Jūsu kredītkartei, kurai tie ir vislielākie?" - Q23. jaut.

		Varēja nosaukt		Nezina/ grūti pateikt		Atsakās atbildēt		Kopā	
		Skaits	Rindu %	Skaits	Rindu %	Skaits	Rindu %	Skaits	Rindu %
VISI RESPONDENTI									
		53	20.7	178	69.1	26	10.2	257	100.0
DZIMUMS	Vīrietis	23	18.9	89	72.9	10	8.2	122	100.0
	Sieviete	30	22.3	89	65.8	16	11.9	135	100.0
VECUMS	18 - 24 gadi	1	3.3	26	86.6	3	10.0	30	100.0
	25 - 34 gadi	18	30.1	35	58.2	7	11.7	60	100.0
	35 - 44 gadi	13	22.4	40	68.8	5	8.8	58	100.0
	45 - 54 gadi	13	22.3	40	69.0	5	8.7	58	100.0
	55 - 64 gadi	7	20.0	24	68.6	4	11.4	35	100.0
	65 - 79 gadi	1	6.2	13	81.2	2	12.7	16	100.0
SARUNVALODA ĢIMENĒ	Latviešu	29	17.9	123	75.3	11	6.8	163	100.0
	Krievu	23	25.2	53	58.5	15	16.4	91	100.0
ĢIMENES STĀVOKLIS	Precējies	30	28.1	67	62.5	10	9.3	107	100.0
	Neprecējies	9	17.4	39	75.0	4	7.5	52	100.0
	Šķīries vai nedzīvo kopā ar vīru/ sievieti	5	14.2	24	68.4	6	17.5	35	100.0
	Dzīvo ar partneri	7	15.5	34	73.6	5	11.0	46	100.0
	Atraisnī	2	16.0	10	84.0			12	100.0
IZGLĪTĪBA	Nav oficiāli iegūtas izglītības					1	100.0	1	100.0
	Nepabeigta pamatizglītība			1	100.0			1	100.0
	Pamatizglītība	1	17.0	4	66.7	1	16.4	6	100.0
	Nepabeigta vidējā	1	11.4	6	66.7	2	21.9	9	100.0
	Vidējā	12	20.6	41	70.5	5	8.9	58	100.0
	Vidējā speciālā	17	21.4	59	73.6	4	4.9	80	100.0
	Augstākā	22	21.6	67	65.5	13	12.9	102	100.0
PAMATNODARBOŠANĀS	Individuālais darbs	5	19.7	14	55.9	6	24.4	25	100.0
	Algots darbs	36	20.5	126	71.6	14	8.0	176	100.0
	Darba meklētājs			5	100.0			5	100.0
	Mājsaimniece	5	51.0	4	39.0	1	10.0	10	100.0
	Nestrādā/ siimības dēļ	3	60.4	2	39.6			5	100.0
	Pensionārs	3	14.5	15	71.0	3	14.5	21	100.0
	Students	1	11.1	7	77.8	1	11.2	9	100.0
	Nestrādā un nemeklē darbu			2	100.0			2	100.0
MĒNEŠA VIDĒJIE IENĀKUMI UZ VIENU CILVĒKU ĢIMENĒ	Zemi (199 Eur un mazāk)	2	6.9	24	83.0	3	10.1	29	100.0
	Vidēji zemi (200 Eur - 259 Eur)	9	25.2	26	72.1	1	2.8	36	100.0
	Vidēji augsti (260 Eur - 350 Eur)	10	17.9	43	75.2	4	6.9	57	100.0
	Augsti (351 Eur un vairāk)	23	28.0	51	62.2	8	9.8	82	100.0
PERSONĪGIE MĒNEŠA VIDĒJIE IENĀKUMI	Zemi (219 Eur un mazāk)	2	8.2	22	87.9	1	3.9	25	100.0
	Vidēji zemi (220 Eur - 299 Eur)	5	25.4	13	64.8	2	9.7	20	100.0
	Vidēji augsti (300 Eur - 450 Eur)	15	23.4	49	75.1	1	1.5	65	100.0
	Augsti (451 Eur un vairāk)	18	22.2	57	70.5	6	7.4	81	100.0
KOPĒJIE MĀJSAIMNIECĪBAS IENĀKUMI	Līdz 250 EUR	2	8.7	17	73.8	4	17.5	23	100.0
	No 250 līdz 600 EUR	18	19.8	64	69.4	10	10.8	92	100.0
	No 600 līdz 1000 EUR	16	21.4	55	74.6	3	4.0	74	100.0
	No 1000 līdz 1500 EUR	7	29.6	15	62.4	2	8.0	24	100.0
	1500 EUR un vairāk	5	42.0	7	58.0			12	100.0
ATBILDĪGAIS PAR IKDIENAS LĒMUMIEM NAUDAS LIETĀS	Respondents/ -e	26	20.7	86	68.8	13	10.5	125	100.0
	Respondents/ -e un respondenta partneris/-e	21	22.5	64	67.9	9	9.5	94	100.0
	Respondents/-e un kāds/i cits/-i ģimenes loceklis/ locekļi	1	20.0	3	60.6	1	19.3	5	100.0
	Respondenta partneris/-e	2	19.2	8	71.8	1	9.1	11	100.0
	Cits/-i ģimenes loceklis/ locekļi	3	17.0	14	77.6	1	5.4	18	100.0
BĒRŅU SKAITS MĀJSAIMNIECĪBĀ	Nav bērnu līdz 18 gadiem	29	22.0	90	68.1	13	9.9	132	100.0
	1	17	26.6	42	65.7	5	7.7	64	100.0
	2	6	13.2	36	77.9	4	9.0	46	100.0
	3 un vairāk	1	16.7	4	67.0	1	16.3	6	100.0
PIEAUGUŠO SKAITS MĀJSAIMNIECĪBĀ	1	7	19.8	24	68.5	4	11.8	35	100.0
	2	28	20.0	101	71.5	12	8.5	141	100.0
	3	7	17.1	29	68.6	6	14.3	42	100.0
	4 un vairāk	10	31.9	19	61.9	2	6.2	31	100.0
REĢIONS	Rīga	20	20.8	68	69.8	9	9.3	97	100.0
	Vidzeme	13	18.5	53	75.6	4	5.9	70	100.0
	Kurzeme	4	13.9	20	68.3	5	17.8	29	100.0
	Zemgale	8	23.6	20	58.8	6	17.5	34	100.0
	Latgale	8	29.4	17	63.4	2	7.2	27	100.0
APDZĪVOTĀS VIETAS TIPS 1	Rīga	20	20.8	68	69.8	9	9.3	97	100.0
	Cita pilsēta	21	23.8	59	66.1	9	10.1	89	100.0
	Lauki	12	16.6	51	72.0	8	11.4	71	100.0
APDZĪVOTĀS VIETAS TIPS 2	Pilsēta (100 000 - 1 000 000 iedz.)	20	20.8	68	69.8	9	9.3	97	100.0
	Vidēji liela pilsēta (15 000 - 100 000 iedz.)	12	22.9	33	62.1	8	15.0	53	100.0
	Mazpilsēta (3 000 - 15 000 iedz.)	9	25.1	26	72.0	1	2.9	36	100.0
	Ciemat, lauki (mazāk nekā 3 000 iedz.)	12	16.6	51	72.0	8	11.4	71	100.0

Bāze: respondenti, kuriem ir vismaz viena kredītkarte, n=257

Pētījums: Latvijas iedzīvotāju finansu prātība

29. "Vai Jūs personīgi pēdējo 12 mēnešu laikā kādam no šiem nolūkiem esat izmantojis/-usi aizņēmumu (t.sk. kredītkartes līdzekļus) un maksājis/-usi par to procentus?" - Q24. jaut.

		Regulāro rēķinu apmaksai		Pārtikai		Ikdienas tēriņiem		Ziedojumam, labdarībai		Lai atbalstītu kādu ārpus Jūsu mājsaimniecības		Impulsa/ mirkļa pirkumiem		Dāvanām		Nevenam no minētajiem		Nav atbildes		Kopā	
		Skats	Rindu %	Skats	Rindu %	Skats	Rindu %	Skats	Rindu %	Skats	Rindu %	Skats	Rindu %	Skats	Rindu %	Skats	Rindu %	Skats	Rindu %	Skats	Rindu %
VISI RESPONDENTI		70	7.0	59	5.9	68	6.8	9	.9	19	1.9	30	3.0	25	2.5	387	38.4	489	48.4	1009	100.0
DZIMUMS	Vīrietis	37	8.0	29	6.1	35	7.5	2	.4	8	1.7	13	2.7	10	2.1	172	36.3	239	50.3	474	100.0
	Sieviete	33	6.2	30	5.6	33	6.2	7	1.3	11	2.1	17	3.2	15	2.8	215	40.2	250	46.7	535	100.0
VECUMS	18 - 24 gadi	9	7.6	7	5.9	5	4.2	1	.8	3	2.5	4	3.4	3	2.5	44	37.1	63	52.8	119	100.0
	25 - 34 gadi	11	5.5	13	6.4	17	8.4			3	1.5	4	1.9	3	1.5	79	38.9	91	44.8	203	100.0
	35 - 44 gadi	15	8.7	13	7.5	14	8.1	2	1.1	3	1.7	8	4.6	7	4.0	65	37.7	80	46.2	173	100.0
	45 - 54 gadi	23	12.6	14	7.7	19	10.5	3	1.6	7	3.9	11	6.0	8	4.3	62	34.3	82	45.3	181	100.0
	55 - 64 gadi	11	7.2	9	5.8	11	7.1	2	1.3	3	1.9	2	1.3	4	2.6	61	39.7	75	48.6	154	100.0
	65 - 79 gadi	1	.5	3	1.6	2	1.1	1	.5			1	.5			76	46.2	98	54.7	179	100.0
SARUNVALODA ĢIMENĒ	Latviešu	43	7.2	41	6.8	44	7.3	8	1.3	15	2.5	27	4.5	21	3.5	212	34.8	307	50.6	607	100.0
	Krievu	26	6.7	18	4.6	23	5.9	1	.3	3	.8	3	.8	4	1.0	173	43.9	180	45.4	395	100.0
ĢIMENES STĀVOKLIS	Prācējies	31	7.3	28	6.5	33	7.8			5	1.2	11	2.6	12	2.8	154	36.1	209	48.9	427	100.0
	Neprecējies	12	6.2	11	5.6	12	6.1	2	1.0	3	1.5	7	3.5	3	1.5	77	39.3	98	49.9	196	100.0
	Šķīries vai nedzīvo kopā ar vīru/sievu	12	9.9	8	6.6	9	7.5	5	4.2	4	3.3	5	4.1	7	5.8	45	37.3	59	48.7	121	100.0
	Dzīvo ar partneri	12	8.1	7	4.7	11	7.4	1	.7	5	3.3	4	2.7	3	2.0	62	40.9	67	44.4	151	100.0
	Atralinis	2	2.0	5	5.0	3	3.1	1	.9	1	1.0	3	3.0			44	43.1	52	50.0	103	100.0
IZGLĪTĪBA	Nav oficiāli iegūtas izglītības			1	19.4	1	19.4									3	61.4	1	19.1	5	100.0
	Nepabeigta pamatizglītība	1	8.2	1	8.2	1	8.2	1	8.2	1	8.2	1	8.2	1	8.2	5	38.0	7	53.8	13	100.0
	Pamatizglītība	1	1.1	4	4.3	3	3.3					2	2.1			19	20.4	68	73.1	93	100.0
	Nepabeigta vidējā											1	2.8	1	2.7	17	47.2	17	47.3	36	100.0
	Vidējā	20	7.7	18	6.8	18	6.9	2	.7	5	1.9	4	1.5	2	.7	89	33.5	143	54.3	264	100.0
	Vidējā speciālā	25	7.9	16	5.0	21	6.6	2	.6	5	1.6	9	2.8	6	1.9	127	39.8	149	46.4	320	100.0
	Augstākā	23	8.3	19	6.9	24	8.7	4	1.4	8	2.9	13	4.7	15	5.4	127	45.7	104	37.3	278	100.0
PAMATNODARBOŠANĀS	Individuālais darbs	7	9.5	6	8.1	6	8.1	1	1.3	3	3.9			2	2.6	31	41.0	34	44.4	76	100.0
	Algotis darbs	51	9.7	39	7.4	51	9.7	7	1.3	14	2.7	27	5.1	21	4.0	207	39.3	224	42.3	528	100.0
	Darba meklētājs	2	4.4	1	2.2	2	4.2									12	25.0	33	68.6	48	100.0
	Mājsaimniece	1	2.6	3	7.8	3	8.0					1	2.7	1	2.6	11	28.1	21	56.1	38	100.0
	Nestrādā slimības dēļ	3	16.8	2	11.3	2	11.1									4	22.6	10	55.4	18	100.0
	Pensionārs	2	.9	4	1.7	2	.9					1	.4			96	42.3	126	55.0	228	100.0
	Students	2	4.1	2	4.0	2	4.0	1	2.0	2	4.1	1	2.0	1	2.0	20	40.7	26	53.2	49	100.0
	Nestrādā un nemeklē darbu															2	24.7	6	75.3	8	100.0
MĒNĒŠĀ VIDĒJIE IENĀKUMI UZ VIENU CILVĒKU ĢIMENĒ	Zemi (199 Eur un mazāk)	10	5.0	10	5.0	8	4.1	2	1.0	2	1.1	3	1.5	3	1.5	61	30.7	120	60.7	198	100.0
	Vidēji zemi (200 Eur - 259 Eur)	8	3.8	10	4.7	8	3.8			3	1.4	4	1.9	3	1.5	70	32.8	124	58.3	213	100.0
	Vidēji augsti (260 Eur - 350 Eur)	15	7.2	9	4.2	18	8.5			3	1.4	6	2.8	4	1.9	76	35.8	109	50.4	214	100.0
	Augsti (351 Eur un vairāk)	23	11.3	16	7.9	16	7.9	3	1.5	7	3.5	10	4.9	10	5.0	80	39.4	83	40.4	204	100.0
PERSONĪGIE MĒNĒŠĀ VIDĒJIE IENĀKUMI	Zemi (219 Eur un mazāk)	8	4.1	9	4.5	8	4.0	1	.5	2	1.0	2	1.0	3	1.5	67	33.5	117	58.9	199	100.0
	Vidēji zemi (220 Eur - 299 Eur)	3	1.7	4	2.2	1	.6			1	.6					65	35.8	113	61.5	183	100.0
	Vidēji augsti (300 Eur - 450 Eur)	20	8.8	15	6.5	23	10.1	3	1.3	5	2.2	8	3.4	6	2.7	81	35.3	110	48.1	229	100.0
	Augsti (451 Eur un vairāk)	24	12.1	15	7.6	16	8.1	3	1.5	7	3.5	10	5.1	10	5.0	78	39.4	79	39.3	199	100.0
KOPEJIE MĀJSAIMNIECĪBAS IENĀKUMI	Līdz 250 EUR	9	5.2	9	5.2	5	3.0	3	1.7	2	1.2	3	1.7	2	1.2	72	41.3	90	51.8	174	100.0
	No 250 līdz 600 EUR	24	6.2	19	4.9	22	5.7	2	.5	7	1.8	6	1.5	8	2.1	139	35.7	207	52.9	390	100.0
	No 600 līdz 1000 EUR	20	9.4	16	7.5	18	8.6	3	1.4	7	3.3	12	5.6	10	4.7	77	36.1	96	44.6	214	100.0
	No 1000 līdz 1500 EUR	6	9.6	3	4.6	8	12.4			1	1.5	2	3.1	2	3.1	17	26.7	33	51.4	64	100.0
	1500 EUR un vairāk	4	17.0	2	8.6	2	8.6			1	4.3	1	4.2	1	4.2	8	33.2	10	41.3	24	100.0
ATBILDĪGAIS PAR IKDIENAS LĒMUMIEM NAUDAS LIETĀS	Respondents/-e	35	7.6	27	5.8	32	6.9	8	1.7	12	2.6	19	4.1	14	3.0	190	41.0	216	46.4	464	100.0
	Respondents/-e un respondenta partneris/-e	29	8.3	24	6.9	28	8.1	1	.3	5	1.4	9	2.6	11	3.2	124	35.5	166	47.5	349	100.0
	Respondents/-e un kāds/-i citi/-i ģimenes locekļi/ locekļi	3	5.7	4	7.4							1	1.8			20	38.1	28	52.5	53	100.0
	Respondenta partneris/-e	1	1.9	1	2.0	2	4.0									16	31.2	32	62.9	51	100.0
	Citi/-i ģimenes locekļi/ locekļi	2	2.8	3	3.9	5	6.5			1	1.4	1	1.2			32	40.7	40	51.4	78	100.0
BĒRNU SKAITS MĀJSAIMNIECĪBĀ	Nav bērnu līdz 18 gadiem	41	6.7	30	4.8	37	6.0	6	1.0	13	2.1	17	2.7	10	1.6	234	37.7	319	51.1	622	100.0
	1	13	6.1	16	7.5	14	6.7			1	.5	7	3.3	7	3.4	88	41.7	92	43.2	212	100.0
	2	13	11.3	8	6.9	10	8.6	1	.9	2	1.7	2	1.7	5	4.3	40	33.9	52	44.6	117	100.0
	3 un vairāk	1	3.7	2	7.1	4	14.1			1	3.4	1	3.6			15	53.2	9	32.7	28	100.0
PIEAUGUŠO SKAITS MĀJSAIMNIECĪBĀ	1	8	3.9	7	3.4	9	4.4	3	1.4	2	.9	3	1.4	4	2.0	78	37.9	113	54.4	207	100.0
	2	33	7.0	32	6.7	36	7.6	1	.2	7	1.5	14	2.9	10	2.1	177	37.3	231	48.6	475	100.0
	3	15	8.1	8	4.3	10	5.4	4	2.2	6	3.3	8	4.2	6	3.2	77	41.0	86	46.0	187	100.0
	4 un vairāk	12	10.3	11	9.4	12	10.3			3	2.6	3	2.5	3	2.6	47	39.8	48	40.5	118	100.0
REĢIONS	Rīga	25	7.7	26	7.9	23	7.1	3	.9	9	2.8	10	3.0	8	2.5	164	50.0	118	35.9	328	100.0
	Vidzeme	24	8.8	12	4.4	22	8.0	3	1.1	5	1.8	7	2.5	7	2.6	102	36.7	137	49.2	278	100.0
	Kurzeme	6	4.5	4	3.1	9	6.9	2	1.5	5	3.8	4	3.1	4	3.0	49	37.1	68	52.1	131	100.0
	Zemgale	9	7.3	12	9.7	7	5.8	1	.8			6	4.9	2	1.7	38	31.3	64	51.7	123	100.0
	Latgale	6	4.0	5	3.4	7	4.8					3	2.0	4	2.7	34	23.0	102	68.2	149	100.0
APDZĪVOTĀS VIETAS TIPS 1	Rīga	25	7.7	26	7.9	23	7.1														

Pētījums: Latvijas iedzīvotāju finanšu pratība

30 "Cik bieži pēdējos 12 mēnešos Jūs esat izmantojis/-usi aizņēmumu/ kredītkarti šiem nolūkiem?" - Q25. jaut.
30.1. "Regulāro rēķinu apmaksai"

	Vienreiz		Vairāk nekā 1, bet mazāk nekā 5 reizes		5 reizes un vairāk		Nezina/ grūti pateikt		Atsakās atbildēt		Nav izmantojis		Kopā		
	Skaitis	Rindu %	Skaitis	Rindu %	Skaitis	Rindu %	Skaitis	Rindu %	Skaitis	Rindu %	Skaitis	Rindu %	Skaitis	Rindu %	
VISI RESPONDENTI	17	1.7	27	2.7	19	1.9	3	.3	4	.4	939	93.0	1009	100.0	
DZIMUMS															
	Vīrietis	7	1.5	17	3.7	11	2.3	2	.4			437	92.0	474	100.0
	Sieviete	10	1.9	10	1.9	8	1.5	1	.2	4	.7	502	93.8	535	100.0
VECUMS															
	18 - 24 gadi	1	.8	2	1.7	4	3.4			2	1.7	110	92.4	119	100.0
	25 - 34 gadi	4	2.0	3	1.5	3	1.5			1	.5	192	94.5	203	100.0
	35 - 44 gadi	4	2.3	10	5.8			1	.6			158	91.3	173	100.0
	45 - 54 gadi	4	2.2	10	5.5	8	4.4			1	.5	158	87.4	181	100.0
	55 - 64 gadi	4	2.6	2	1.3	3	2.0	2	1.3			143	92.8	154	100.0
	65 - 79 gadi					1	.5					178	99.5	179	100.0
SARUNVALODA ĢIMENĒ															
	Latviešu	11	1.8	19	3.2	10	1.6	2	.3	1	.2	564	92.8	607	100.0
	Krievu	6	1.6	8	2.1	9	2.3	1	.3	2	.5	369	93.3	395	100.0
ĢIMENES STĀVOKLIS															
	Precējies	7	1.7	14	3.3	7	1.6			3	.7	396	92.7	427	100.0
	Neprecējies	5	2.6	2	1.0	4	2.0			1	.5	184	93.8	196	100.0
	Šķīries vai nedzīvo kopā ar vīru/ sievieti	3	2.5	4	3.2	4	3.4	1	.9			109	90.1	121	100.0
	Dzīvo ar partneri	1	.6	6	4.1	4	2.7	1	.7			139	91.9	151	100.0
	Atraitnis			1	1.0			1	1.0			101	98.0	103	100.0
IZGLĪTĪBA															
	Nav oficiāli iegūtas izglītības											5	100.0	5	100.0
	Nepabeigta pamatizglītība					1	8.2					12	91.8	13	100.0
	Pamatizglītība			1	1.1							92	98.9	93	100.0
	Nepabeigta vidējā											36	100.0	36	100.0
	Vidējā	5	2.0	10	3.8	4	1.5	1	.4			244	92.3	264	100.0
	Vidējā speciālā	6	1.9	9	2.8	6	1.9	1	.3	3	.9	295	92.1	320	100.0
	Augstākā	6	2.1	7	2.5	8	2.9	1	.4	1	.4	255	91.7	278	100.0
PAMATNODARBOŠANĀS															
	Individuālais darbs	3	4.0	3	4.1	1	1.4					69	90.5	76	100.0
	Aļgots darbs	10	1.9	20	3.8	16	3.0	2	.4	3	.6	477	90.3	528	100.0
	Darba meklētājs			1	2.2			1	2.2			46	95.6	48	100.0
	Mājsaimniece	1	2.6									37	97.4	38	100.0
	Nestrādā slimības dēļ	1	5.8	1	5.4	1	5.6					15	83.2	18	100.0
	Pensionārs	1	.5			1	.4					226	99.1	228	100.0
	Students	1	2.0	1	2.0							47	95.9	49	100.0
	Nestrādā un nemeklē darbu											8	100.0	8	100.0
MĒNEŠA VIDĒJIE IENĀKUMI UZ VIENU CILVĒKU ĢIMENĒ															
	Zemi (199 Eur un mazāk)	1	.5	6	3.1	1	.5			2	1.0	188	95.0	198	100.0
	Vidēji zemi (200 Eur - 259 Eur)	1	.5	4	1.9	2	.9	1	.5			205	96.2	213	100.0
	Vidēji augsti (260 Eur - 350 Eur)	3	1.5	6	2.9	6	2.8					199	92.8	214	100.0
	Augsti (351 Eur un vairāk)	8	4.0	6	2.9	7	3.4			2	1.0	181	88.7	204	100.0
PERSONĪGIE MĒNEŠA VIDĒJIE IENĀKUMI															
	Zemi (219 Eur un mazāk)	1	.5	4	2.0	2	1.0	1	.5			191	95.9	199	100.0
	Vidēji zemi (220 Eur - 299 Eur)	1	.5	1	.6					1	.5	180	98.3	183	100.0
	Vidēji augsti (300 Eur - 450 Eur)	5	2.2	6	2.7	6	2.6			3	1.3	209	91.2	229	100.0
	Augsti (451 Eur un vairāk)	6	3.1	10	5.1	8	4.0					175	87.9	199	100.0
KOPĒJIE MĀJSAIMNIECĪBAS IENĀKUMI															
	Līdz 250 EUR	1	.6	4	2.3	1	.5	2	1.2	1	.6	165	94.8	174	100.0
	No 250 līdz 600 EUR	8	2.1	9	2.4	6	1.5			1	.3	366	93.8	390	100.0
	No 600 līdz 1000 EUR	5	2.4	6	2.8	8	3.8			1	.4	194	90.6	214	100.0
	No 1000 līdz 1500 EUR	2	3.2	2	3.2	2	3.1					58	90.4	64	100.0
	1500 EUR un vairāk	1	4.3	1	4.4	1	4.2			1	4.2	20	83.0	24	100.0
ATBILDĪGAIS PAR IKDIENAS LĒMUMIEM NAUDAS LIETĀS															
	Respondents/-e	9	2.0	15	3.3	8	1.7	2	.5	1	.2	429	92.4	464	100.0
	Respondents/-e un respondenta partneris/-e	5	1.4	11	3.2	9	2.6	1	.3	3	.8	320	91.7	349	100.0
	Respondents/-e un kāds/-i cits/-i ģimenes loceklis/ locekļi	1	2.0			2	3.7					50	94.3	53	100.0
	Respondenta partneris/-e			1	1.9							50	98.1	51	100.0
	Cits/-i ģimenes loceklis/ locekļi	2	2.8									76	97.2	78	100.0
BĒRNU SKAITS MĀJSAIMNIECĪBĀ															
	Nav bērnu līdz 18 gadiem	10	1.6	15	2.5	12	1.9	3	.5	1	.2	581	93.3	622	100.0
	1	2	.9	4	1.9	5	2.4			2	.9	199	93.9	212	100.0
	2	5	4.4	7	6.0					1	.8	104	88.7	117	100.0
	3 un vairāk			1	3.7							27	96.3	28	100.0
PIEAUGUŠO SKAITS MĀJSAIMNIECĪBĀ															
	1	2	1.0	2	1.0	1	.5	2	1.0	1	.5	199	96.1	207	100.0
	2	6	1.3	18	3.8	6	1.3	1	.2	2	.4	442	93.0	475	100.0
	3	4	2.2	5	2.7	5	2.6			1	.5	172	91.9	187	100.0
	4 un vairāk	5	4.3	2	1.7	5	4.3					106	89.7	118	100.0
REĢIONS															
	Rīga	5	1.6	6	1.9	10	3.1	1	.3	3	.9	303	92.3	328	100.0
	Vidzeme	7	2.6	11	4.0	5	1.8	1	.4			254	91.2	278	100.0
	Kurzeme	2	1.5	3	2.3			1	.8			125	95.5	131	100.0
	Zemgale	3	2.5	5	4.0	1	.8					114	92.7	123	100.0
	Latgale			2	1.4	3	2.0			1	.7	143	96.0	149	100.0
APDZĪVOTĀS VIETAS TIPS 1															
	Rīga	5	1.6	6	1.9	10	3.1	1	.3	3	.9	303	92.3	328	100.0
	Cita pilsēta	4	1.1	11	3.0	2	.5	1	.3	1	.3	346	94.8	365	100.0
	Lauki	8	2.6	10	3.2	7	2.2	1	.3			290	91.7	316	100.0
APDZĪVOTĀS VIETAS TIPS 2															
	Pilsēta (100 000 - 1 000 000 iedz.)	5	1.6	6	1.9	10	3.1	1	.3	3	.9	303	92.3	328	100.0
	Vidēji liela pilsēta (15 000 - 100 000 iedz.)	2	.9	5	2.3	2	.9	1	.5	1	.5	203	94.9	214	100.0
	Mazpilsēta (3 000 - 15 000 iedz.)	2	1.3	6	4.1							143	94.6	151	100.0
	Ciema, lauki (mazāk nekā 3 000 iedz.)	8	2.6	10	3.2	7	2.2	1	.3			290	91.7	316	100.0

Bāze: visi respondenti, n=1009

Pētījums: Latvijas iedzīvotāju finanšu pratība

30. "Cik bieži pēdējos 12 mēnešos Jūs esat izmantojis/-usi aizņēmumu/ kredītkarti šiem nolūkiem?" - Q25. jaut.
30.2. "Pārtikai"

	Vienreiz		Vairāk nekā 1, bet mazāk nekā 5 reizes		5 reizes un vairāk		Nezina/ grūti pateikt		Atsakās atbildēt		Nav izmantojis		Kopā	
	Skaitis	Rindu %	Skaitis	Rindu %	Skaitis	Rindu %	Skaitis	Rindu %	Skaitis	Rindu %	Skaitis	Rindu %	Skaitis	Rindu %
VISI RESPONDENTI	2	.2	16	1.6	30	3.0	7	.7	4	.4	950	94.1	1009	100.0
DZIMUMS														
			6	1.3	18	3.8	4	.9	1	.2	445	93.9	474	100.0
	2	.4	10	1.9	12	2.3	3	.6	3	.5	505	94.4	535	100.0
VECUMS														
			1	.9	3	2.5			3	2.5	112	94.1	119	100.0
			3	1.5	8	3.9	2	1.0			190	93.6	203	100.0
	2	1.2	4	2.3	6	3.5	1	.6			160	92.5	173	100.0
			3	1.6	8	4.4	2	1.1	1	.5	167	92.3	181	100.0
			2	1.3	5	3.2	2	1.3			145	94.2	154	100.0
			3	1.6							176	98.4	179	100.0
SARUNVALODA ĢIMENĒ														
	1	.2	11	1.8	21	3.5	5	.8	3	.5	566	93.2	607	100.0
	1	.3	5	1.3	9	2.3	2	.5	1	.2	377	95.4	395	100.0
ĢIMENES STĀVOKLIS														
	1	.2	7	1.6	17	4.0			3	.7	399	93.5	427	100.0
			2	1.0	7	3.5	1	.5	1	.5	185	94.4	196	100.0
			3	2.4	3	2.5	2	1.7			113	93.4	121	100.0
	1	.7	1	.7	2	1.3	3	2.0			144	95.3	151	100.0
			3	3.0	1	1.0	1	1.0			98	95.0	103	100.0
IZGLĪTĪBA														
			1	19.4							4	80.6	5	100.0
					1	8.2					12	91.8	13	100.0
			2	2.2	2	2.1					89	95.7	93	100.0
											36	100.0	36	100.0
	1	.4	7	2.6	6	2.2	3	1.2	1	.4	246	93.2	264	100.0
	1	.3	2	.6	8	2.5	3	.9	2	.6	304	95.0	320	100.0
			4	1.5	13	4.7	1	.4	1	.4	259	93.1	278	100.0
PAMATNODARBOŠANĀS														
	1	1.4			5	6.7					70	91.9	76	100.0
	1	.2	10	1.9	21	3.9	5	1.0	2	.4	489	92.6	528	100.0
							1	2.2			47	97.8	48	100.0
			1	2.6	2	5.2					35	92.2	38	100.0
			1	5.4	1	5.8					16	88.7	18	100.0
			4	1.7							224	98.3	228	100.0
					1	2.0			1	2.0	47	96.0	49	100.0
											8	100.0	8	100.0
MĒNEŠA VIDĒJIE IENĀKUMI UZ VIENU CILVĒKU ĢIMENĒ														
	1	.5	6	3.0	2	1.0			1	.5	188	95.0	198	100.0
			5	2.3	4	1.9	1	.5			203	95.3	213	100.0
					7	3.3	1	.5	1	.5	205	95.8	214	100.0
			4	2.0	9	4.4	2	1.0	1	.5	188	92.1	204	100.0
PERSONĪGIE MĒNEŠA VIDĒJIE IENĀKUMI														
			4	2.0	3	1.5	1	.5	1	.5	190	95.5	199	100.0
			2	1.1			1	.5	1	.5	179	97.8	183	100.0
	1	.5	3	1.3	8	3.5	1	.4	2	.8	214	93.5	229	100.0
			4	2.0	10	5.0	1	.5			184	92.4	199	100.0
KOPĒJIE MĀJSAIMNIECĪBAS IENĀKUMI														
	1	.6	5	2.8			2	1.2	1	.6	165	94.8	174	100.0
	1	.3	6	1.5	10	2.6	2	.5			371	95.1	390	100.0
			3	1.4	10	4.8	1	.5	2	.9	198	92.5	214	100.0
			1	1.5	2	3.1					61	95.4	64	100.0
					2	8.6					22	91.4	24	100.0
ATBILDĪGAIS PAR IKDIENAS LĒMUMIEM NAUDAS LIETĀS														
	1	.2	9	1.9	13	2.8	4	.9			437	94.2	464	100.0
	1	.3	7	2.0	10	2.9	3	.9	3	.8	325	93.1	349	100.0
					4	7.4					49	92.6	53	100.0
					1	2.0					50	98.0	51	100.0
					2	2.7			1	1.2	75	96.1	78	100.0
BĒRNU SKAITS MĀJSAIMNIECĪBĀ														
	1	.2	9	1.4	12	1.9	6	1.0	2	.3	592	95.2	622	100.0
			3	1.4	10	4.7	1	.5	2	.9	196	92.5	212	100.0
	2	.9	3	2.6	4	3.4					109	93.1	117	100.0
			1	3.5	1	3.6					26	92.9	28	100.0
PIEAUGUŠO SKAITS MĀJSAIMNIECĪBĀ														
			3	1.4	1	.5	3	1.5			200	96.6	207	100.0
			11	2.3	15	3.2	4	.8	2	.4	443	93.3	475	100.0
	1	.6	6	3.2					1	.5	179	95.7	187	100.0
	1	.9	2	1.7	7	6.0			1	.8	107	90.6	118	100.0
REĢIONS														
			6	1.8	14	4.3	2	.6	4	1.2	302	92.1	328	100.0
	1	.4	2	.7	7	2.5	2	.7			266	95.6	278	100.0
					1	.7	3	2.3			127	96.9	131	100.0
	1	.9	6	4.8	5	4.1					111	90.3	123	100.0
			2	1.4	3	2.0					144	96.6	149	100.0
APDZĪVOTĀS VIETAS TIPS 1														
			6	1.8	14	4.3	2	.6	4	1.2	302	92.1	328	100.0
					7	1.9	2	.6			356	97.5	365	100.0
	2	.7	10	3.2	9	2.9	3	1.0			292	92.3	316	100.0
APDZĪVOTĀS VIETAS TIPS 2														
			6	1.8	14	4.3	2	.6	4	1.2	302	92.1	328	100.0
					4	1.8	2	.9			208	97.2	214	100.0
					3	2.0					148	98.0	151	100.0
	2	.7	10	3.2	9	2.9	3	1.0			292	92.3	316	100.0

Bāze: visi respondenti, n=1009

Pētījums: Latvijas iedzīvotāju finanšu pratība

30. "Cik bieži pēdējos 12 mēnešos Jūs esat izmantojis/-usi aizņēmumu/ kredītkarti šiem nolūkiem?" - Q25. jaut.
30.3. "Ikdienas tēriņiem"

	Vienreiz		Vairāk nekā 1, bet mazāk nekā 5 reizes		5 reizes un vairāk		Nezina/ grūti pateikt		Atsakās atbildēt		Nav izmantojis		Kopā		
	Skaitis	Rindu %	Skaitis	Rindu %	Skaitis	Rindu %	Skaitis	Rindu %	Skaitis	Rindu %	Skaitis	Rindu %	Skaitis	Rindu %	
VISI RESPONDENTI	6	.6	22	2.2	32	3.2	6	.6	2	.2	941	93.2	1009	100.0	
DZIMUMS															
	Vīrietis	3	.6	7	1.5	20	4.2	4	.9	1	.2	439	92.5	474	100.0
	Sieviete	3	.6	15	2.8	12	2.3	2	.4	1	.2	502	93.8	535	100.0
VECUMS															
	18 - 24 gadi	1	.8			3	2.6			1	.8	114	95.8	119	100.0
	25 - 34 gadi	2	1.0	5	2.5	10	4.9					186	91.6	203	100.0
	35 - 44 gadi	2	1.2	6	3.5	5	2.9	1	.6			159	91.9	173	100.0
	45 - 54 gadi			6	3.3	9	4.9	3	1.6	1	.5	162	89.5	181	100.0
	55 - 64 gadi	1	.7	3	2.0	5	3.2	2	1.3			143	92.9	154	100.0
	65 - 79 gadi			2	1.1							177	98.9	179	100.0
SARUNVALODA ĢIMENĒ															
	Latviešu	4	.6	11	1.8	22	3.7	5	.8	2	.3	563	92.7	607	100.0
	Krievu	2	.5	11	2.8	9	2.3	1	.3			372	94.1	395	100.0
ĢIMENES STĀVOKLIS															
	Precējies	2	.5	12	2.8	17	4.0	1	.2	1	.2	394	92.2	427	100.0
	Neprecējies	2	1.0	3	1.6	6	3.0			1	.5	184	93.9	196	100.0
	Šķīries vai nedzīvo kopā ar vīru/ sievieti			2	1.6	5	4.2	2	1.7			112	92.5	121	100.0
	Dzīvo ar partneri	2	1.3	3	2.1	4	2.7	2	1.4			140	92.6	151	100.0
	Atraitnis			2	2.0			1	1.0			100	96.9	103	100.0
IZGLĪTĪBA															
	Nav oficiāli iegūtas izglītības					1	19.4					4	80.6	5	100.0
	Nepabeigta pamatizglītība					1	8.2					12	91.8	13	100.0
	Pamatizglītība			3	3.3							90	96.7	93	100.0
	Nepabeigta vidējā											36	100.0	36	100.0
	Vidējā	4	1.6	3	1.1	8	3.0	2	.8	1	.4	246	93.1	264	100.0
	Vidējā speciālā	1	.3	8	2.5	10	3.1	2	.6			299	93.4	320	100.0
	Augstākā	1	.3	8	2.9	12	4.4	2	.7	1	.4	254	91.3	278	100.0
PAMATNODARBOŠANĀS															
	Individuālais darbs	1	1.4	1	1.3	4	5.4					70	91.9	76	100.0
	Algots darbs	4	.7	16	3.1	25	4.7	5	1.0	1	.2	477	90.3	528	100.0
	Darba meklētājs			1	2.0			1	2.2			46	95.8	48	100.0
	Mājsaimniece			2	5.3	1	2.7					35	92.0	38	100.0
	Nestrādā slimības dēļ	1	5.8			1	5.3					16	88.9	18	100.0
	Pensionārs			2	.9							226	99.1	228	100.0
	Students					1	2.0			1	2.0	47	96.0	49	100.0
	Nestrādā un nemeklē darbu											8	100.0	8	100.0
MĒNEŠA VIDĒJIE IENĀKUMI UZ VIENU CILVĒKU ĢIMENĒ															
	Zemi (199 Eur un mazāk)	1	.5	5	2.5	2	1.0					190	95.9	198	100.0
	Vidēji zemi (200 Eur - 259 Eur)	1	.4	2	1.0	4	1.9	1	.5			205	96.2	213	100.0
	Vidēji augsti (260 Eur - 350 Eur)	1	.5	7	3.4	9	4.2			1	.5	196	91.5	214	100.0
	Augsti (351 Eur un vairāk)			6	3.0	9	4.5	1	.5			188	92.1	204	100.0
PERSONĪGIE MĒNEŠA VIDĒJIE IENĀKUMI															
	Zemi (219 Eur un mazāk)			2	1.0	4	2.0	1	.5	1	.5	191	96.0	199	100.0
	Vidēji zemi (220 Eur - 299 Eur)			1	.6							182	99.4	183	100.0
	Vidēji augsti (300 Eur - 450 Eur)	3	1.3	8	3.5	10	4.4	1	.4	1	.4	206	89.9	229	100.0
	Augsti (451 Eur un vairāk)			7	3.6	9	4.5					183	91.9	199	100.0
KOPĒJIE MĀJSAIMNIECĪBAS IENĀKUMI															
	Līdz 250 EUR			3	1.7			2	1.2			169	97.0	174	100.0
	No 250 līdz 600 EUR	4	1.1	7	1.8	10	2.6	1	.3			368	94.3	390	100.0
	No 600 līdz 1000 EUR			6	2.9	10	4.8	1	.5	1	.5	196	91.4	214	100.0
	No 1000 līdz 1500 EUR	1	1.5	4	6.2	3	4.7					56	87.6	64	100.0
	1500 EUR un vairāk					2	8.6					22	91.4	24	100.0
ATBILDĪGAIS PAR IKDIENAS LĒMUMIEM NAUDAS LIETĀS															
	Respondents/-e	3	.6	11	2.4	15	3.2	3	.7			432	93.1	464	100.0
	Respondents/-e un respondenta partneris/-e	2	.6	10	3.0	12	3.5	3	.9	1	.3	321	91.9	349	100.0
	Respondents/-e un kāds/-i cits/-i ģimenes loceklis/ locekļi											53	100.0	53	100.0
	Respondenta partneris/-e					2	4.0					49	96.0	51	100.0
	Cits/-i ģimenes loceklis/ locekļi	1	1.4			3	3.8			1	1.2	73	93.5	78	100.0
BĒRNU SKAITS MĀJSAIMNIECĪBĀ															
	Nav bērnu līdz 18 gadiem	3	.5	12	2.0	16	2.6	5	.8	1	.2	585	94.0	622	100.0
	1			3	1.5	9	4.3	1	.5	1	.5	198	93.3	212	100.0
	2	1	.9	6	5.1	3	2.6					107	91.4	117	100.0
	3 un vairāk	2	7.0	1	3.5	1	3.6					24	85.9	28	100.0
PIEAUGUŠO SKAITS MĀJSAIMNIECĪBĀ															
	1	1	.5	3	1.5	3	1.4	2	1.0			198	95.6	207	100.0
	2	4	.8	12	2.6	17	3.6	3	.6			439	92.4	475	100.0
	3			4	2.2	5	2.7			1	.5	177	94.6	187	100.0
	4 un vairāk	1	.9	3	2.6	6	5.2	1	.9	1	.8	106	89.7	118	100.0
REĢIONS															
	Rīga	2	.6	5	1.5	13	4.0	1	.3	2	.6	305	92.9	328	100.0
	Vidzeme	2	.7	7	2.6	11	3.9	2	.7			256	92.0	278	100.0
	Kurzeme	1	.7	2	1.5	3	2.3	3	2.3			122	93.1	131	100.0
	Zemgale	1	.9	5	4.1	1	.8					116	94.2	123	100.0
	Latgale			3	2.1	4	2.7					142	95.2	149	100.0
APDZĪVOTĀS VIETAS TIPS 1															
	Rīga	2	.6	5	1.5	13	4.0	1	.3	2	.6	305	92.9	328	100.0
	Cita pilsēta	2	.5	6	1.7	13	3.6	2	.6			342	93.6	365	100.0
	Lauki	2	.6	11	3.5	6	1.9	3	1.0			294	92.9	316	100.0
APDZĪVOTĀS VIETAS TIPS 2															
	Pilsēta (100 000 - 1 000 000 iedz.)	2	.6	5	1.5	13	4.0	1	.3	2	.6	305	92.9	328	100.0
	Vidēji liela pilsēta (15 000 - 100 000 iedz.)			3	1.4	5	2.3	2	.9			204	95.3	214	100.0
	Mazpilsēta (3 000 - 15 000 iedz.)	2	1.3	3	2.1	8	5.4					138	91.2	151	100.0
	Ciema, lauki (mazāk nekā 3 000 iedz.)	2	.6	11	3.5	6	1.9	3	1.0			294	92.9	316	100.0

Bāze: visi respondenti, n=1009

30. "Cik bieži pēdējos 12 mēnešos Jūs esat izmantojis/-usi aizņēmumu/ kredītkarti šiem nolūkiem?" - Q25. jaut.
30.4. "Ziedojumam, labdarībai"

	Vienreiz		Vairāk nekā 1, bet mazāk nekā 5 reizes		5 reizes un vairāk		Nezina/ grūti pateikt		Nav izmantojis		Kopā		
	Skaitis	Rindu %	Skaitis	Rindu %	Skaitis	Rindu %	Skaitis	Rindu %	Skaitis	Rindu %	Skaitis	Rindu %	
VISI RESPONDENTI	3	.3	2	.2	2	.2	2	.2	1000	99.1	1009	100.0	
DZIMUMS	Vīrietis						2	.4	472	99.6	474	100.0	
	Sieviete	3	.6	2	.4	2	.4		528	98.7	535	100.0	
VECUMS	18 - 24 gadi		1	.8					118	99.2	119	100.0	
	25 - 34 gadi								203	100.0	203	100.0	
	35 - 44 gadi	1	.6	1	.6				171	98.9	173	100.0	
	45 - 54 gadi					2	1.1	1	.5	178	98.4	181	100.0
	55 - 64 gadi	1	.7					1	.7	152	98.7	154	100.0
	65 - 79 gadi	1	.5						178	99.5	179	100.0	
SARUNVALODA ĢIMENĒ	Latviešu	3	.5	2	.3	2	.3	1	.2	599	98.7	607	100.0
	Krievu							1	.3	394	99.7	395	100.0
ĢIMENES STĀVOKLIS	Precējies								427	100.0	427	100.0	
	Neprecējies	1	.5	1	.5				194	99.0	196	100.0	
	Šķīries vai nedzīvo kopā ar vīru/ sievu	1	.9			2	1.6	2	1.7	116	95.8	121	100.0
	Dzīvo ar partneri			1	.7				150	99.3	151	100.0	
	Atraitis	1	.9						102	99.1	103	100.0	
IZGLĪTĪBA	Nav oficiāli iegūtas izglītības								5	100.0	5	100.0	
	Nepabeigta pamatzglītība						1	8.2	12	91.8	13	100.0	
	Pamatzglītība								93	100.0	93	100.0	
	Nepabeigta vidējā								36	100.0	36	100.0	
	Vidējā			1	.4			1	.4	262	99.3	264	100.0
	Vidējā speciālā	1	.3	1	.3				318	99.4	320	100.0	
Augstākā	2	.7			2	.7		274	98.6	278	100.0		
PAMATNODARBOŠANĀS	Individuālais darbs	1	1.3						75	98.7	76	100.0	
	Algots darbs	2	.4	1	.2	2	.4	2	.4	521	98.7	528	100.0
	Darba meklētājs								48	100.0	48	100.0	
	Mājsaimniece								38	100.0	38	100.0	
	Nestrādā slimības dēļ								18	100.0	18	100.0	
	Pensionārs								228	100.0	228	100.0	
	Students			1	2.0				48	98.0	49	100.0	
	Nestrādā un nemeklē darbu								8	100.0	8	100.0	
MĒNEŠA VIDĒJIE IENĀKUMI UZ VIENU CILVĒKU ĢIMENĒ	Zemi (199 Eur un mazāk)	1	.5	1	.5				196	99.0	198	100.0	
	Vidēji zemi (200 Eur - 259 Eur)								213	100.0	213	100.0	
	Vidēji augsti (260 Eur - 350 Eur)								214	100.0	214	100.0	
	Augsti (351 Eur un vairāk)					1	.5	2	1.0	201	98.5	204	100.0
PERSONĪGIE MĒNEŠA VIDĒJIE IENĀKUMI	Zemi (219 Eur un mazāk)			1	.5				198	99.5	199	100.0	
	Vidēji zemi (220 Eur - 299 Eur)								183	100.0	183	100.0	
	Vidēji augsti (300 Eur - 450 Eur)	1	.4	1	.5			1	.4	226	98.7	229	100.0
	Augsti (451 Eur un vairāk)	1	.5			2	1.0		196	98.5	199	100.0	
KOPĒJIE MĀJSAIMNIECĪBAS IENĀKUMI	Līdz 250 EUR	2	1.1	1	.6				171	98.3	174	100.0	
	No 250 līdz 600 EUR	1	.3				1	.3	388	99.5	390	100.0	
	No 600 līdz 1000 EUR					2	.9	1	.5	211	98.6	214	100.0
	No 1000 līdz 1500 EUR								64	100.0	64	100.0	
	1500 EUR un vairāk								24	100.0	24	100.0	
ATBILDĪGAIS PAR IKDIENAS LĒMUMIEM NAUDAS LIETĀS	Respondents/ -e	3	.6	1	.2	2	.4	2	.4	456	98.3	464	100.0
	Respondents/ -e un respondenta partneris/-e			1	.3				348	99.7	349	100.0	
	Respondents/-e un kāds/-i cits/-i ģimenes locekļi/ locekļi								53	100.0	53	100.0	
	Respondenta partneris/-e								51	100.0	51	100.0	
	Cits/-i ģimenes locekļi/ locekļi								78	100.0	78	100.0	
BĒRNU SKAITS MĀJSAIMNIECĪBĀ	Nav bērnu līdz 18 gadiem	2	.3	2	.3	1	.2	1	.2	616	99.0	622	100.0
	1								212	100.0	212	100.0	
	2	1	.9						116	99.1	117	100.0	
PIEAUGUŠO SKAITS MĀJSAIMNIECĪBĀ	3 un vairāk								28	100.0	28	100.0	
	1	2	1.0	1	.5				204	98.6	207	100.0	
	2						1	.2	474	99.8	475	100.0	
	3	1	.5	1	.6	2	1.1		183	97.8	187	100.0	
REĢIONS	4 un vairāk								118	100.0	118	100.0	
	Rīga	1	.3			1	.3	1	.3	325	99.1	328	100.0
	Vidzeme	1	.4	1	.4	1	.4		275	98.9	278	100.0	
	Kurzeme			1	.7			1	.8	129	98.5	131	100.0
	Zemgale	1	.8						122	99.2	123	100.0	
Lātgale								149	100.0	149	100.0		
APDZĪVOTĀS VIETAS TIPS 1	Rīga	1	.3			1	.3	1	.3	325	99.1	328	100.0
	Cita pilsēta			1	.3				364	99.7	365	100.0	
	Lauki	2	.7	1	.3	1	.3	1	.3	311	98.4	316	100.0
APDZĪVOTĀS VIETAS TIPS 2	Pilsēta (100 000 - 1 000 000 iedz.)	1	.3			1	.3	1	.3	325	99.1	328	100.0
	Vidēji liela pilsēta (15 000 - 100 000 iedz.)			1	.4				213	99.6	214	100.0	
	Mazpilsēta (3 000 - 15 000 iedz.)								151	100.0	151	100.0	
	Ciemat, lauki (mazāk nekā 3 000 iedz.)	2	.7	1	.3	1	.3	1	.3	311	98.4	316	100.0

Bāze: visi respondenti, n=1009

30. "Cik bieži pēdējos 12 mēnešos Jūs esat izmantojis/-usi aizņēmumu/ kredītkarti šiem nolūkiem?" - Q25. jaut.
30.5. "Lai atbalstītu kādu ārpus Jūsu mājsaimniecības"

	Vienreiz		Vairāk nekā 1, bet mazāk nekā 5 reizes		5 reizes un vairāk		Atsakās atbildēt		Nav izmantojis		Kopā		
	Skaits	Rindu %	Skaits	Rindu %	Skaits	Rindu %	Skaits	Rindu %	Skaits	Rindu %	Skaits	Rindu %	
VISI RESPONDENTI	4	.4	8	.8	6	.6	1	.1	990	98.1	1009	100.0	
DZIMUMS													
	Vīrietis	1	.2	3	.6	3	.7	1	.2	466	98.3	474	100.0
	Sieviete	3	.6	5	.9	3	.6			524	97.9	535	100.0
VECUMS													
	18 - 24 gadi			2	1.7	1	.9			116	97.5	119	100.0
	25 - 34 gadi	1	.5	2	1.0					200	98.5	203	100.0
	35 - 44 gadi			2	1.2	1	.6			170	98.3	173	100.0
	45 - 54 gadi	2	1.1	2	1.1	2	1.1	1	.5	174	96.1	181	100.0
	55 - 64 gadi	1	.7			2	1.3			151	98.1	154	100.0
	65 - 79 gadi									179	100.0	179	100.0
SARUNVALODA ĢIMENĒ													
	Latviešu	2	.3	7	1.1	5	.8	1	.2	592	97.5	607	100.0
	Krievu	2	.5			1	.3			392	99.2	395	100.0
ĢIMENES STĀVOKLIS													
	Precējies	2	.5	2	.5	1	.2			422	98.8	427	100.0
	Neprecējies	1	.5	1	.5	1	.5			193	98.5	196	100.0
	Šķīries vai nedzīvo kopā ar vīru/ sievu					3	2.5	1	.8	117	96.7	121	100.0
	Dzīvo ar partneri	1	.7	4	2.6					146	96.7	151	100.0
	Atraitnis					1	1.0			102	99.0	103	100.0
IZGLĪTĪBA													
	Nav oficiāli iegūtas izglītības									5	100.0	5	100.0
	Nepabeigta pamatizglītība					1	8.2			12	91.8	13	100.0
	Pamatizglītība									93	100.0	93	100.0
	Nepabeigta vidējā									36	100.0	36	100.0
	Vidējā	1	.4	3	1.1			1	.4	259	98.1	264	100.0
	Vidējā speciālā	1	.3	4	1.3					315	98.4	320	100.0
	Augstākā	2	.7	1	.4	5	1.8			270	97.1	278	100.0
PAMATNODARBOŠANĀS													
	Individuālais darbs	2	2.7	1	1.2					73	96.1	76	100.0
	Algots darbs	2	.4	5	1.0	6	1.2	1	.2	514	97.3	528	100.0
	Darba meklētājs									48	100.0	48	100.0
	Mājsaimniece									38	100.0	38	100.0
	Nestrādā slimības dēļ									18	100.0	18	100.0
	Pensionārs									228	100.0	228	100.0
	Students			2	4.1					47	95.9	49	100.0
	Nestrādā un nemeklē darbu									8	100.0	8	100.0
MĒNEŠA VIDĒJIE IENĀKUMI UZ VIENU CILVĒKU ĢIMENĒ													
	Zemi (199 Eur un mazāk)			2	1.1					196	98.9	198	100.0
	Vidēji zemi (200 Eur - 259 Eur)	1	.5	2	.9					210	98.6	213	100.0
	Vidēji augsti (260 Eur - 350 Eur)	1	.5	1	.5	1	.5			211	98.6	214	100.0
	Augsti (351 Eur un vairāk)	1	.5	1	.5	4	2.0	1	.5	197	96.5	204	100.0
PERSONĪGIE MĒNEŠA VIDĒJIE IENĀKUMI													
	Zemi (219 Eur un mazāk)	1	.5	1	.5					197	99.0	199	100.0
	Vidēji zemi (220 Eur - 299 Eur)									183	100.0	183	100.0
	Vidēji augsti (300 Eur - 450 Eur)	1	.4	2	.9	1	.4	1	.4	224	97.8	229	100.0
	Augsti (451 Eur un vairāk)	1	.5	2	1.0	4	2.0			192	96.5	199	100.0
KOPĒJIE MĀJSAIMNIECĪBAS IENĀKUMI													
	Līdz 250 EUR	1	.6	1	.6					172	98.8	174	100.0
	No 250 līdz 600 EUR	2	.5	2	.5	2	.5	1	.3	383	98.2	390	100.0
	No 600 līdz 1000 EUR	1	.5	3	1.4	3	1.4			207	96.7	214	100.0
	No 1000 līdz 1500 EUR			1	1.5					63	98.5	64	100.0
	1500 EUR un vairāk					1	4.3			23	95.7	24	100.0
ATBILDĪGAIS PAR IKDIENAS LĒMUMIEM NAUDAS LIETĀS													
	Respondents/ -e	3	.6	3	.7	5	1.1	1	.2	452	97.4	464	100.0
	Respondents/ -e un respondenta partneris/ -e			5	1.4					344	98.6	349	100.0
	Respondents/ -e un kāds/ -i cits/ -i ģimenes loceklis/ locekļi									53	100.0	53	100.0
	Respondenta partneris/ -e									51	100.0	51	100.0
	Cits/ -i ģimenes loceklis/ locekļi	1	1.4							77	98.6	78	100.0
BĒRNU SKAITS MĀJSAIMNIECĪBĀ													
	Nav bērnu līdz 18 gadiem	4	.7	5	.8	3	.5	1	.2	609	97.9	622	100.0
	1			1	.5					211	99.5	212	100.0
	2			1	.8	1	.9			115	98.3	117	100.0
	3 un vairāk			1	3.4					27	96.6	28	100.0
PIEAUGUŠO SKAITS MĀJSAIMNIECĪBĀ													
	1	1	.5	1	.5					205	99.1	207	100.0
	2	1	.2	3	.6	2	.4	1	.2	468	98.5	475	100.0
	3	1	.5	3	1.7	2	1.1			181	96.7	187	100.0
	4 un vairāk	1	.9	1	.9	1	.9			115	97.4	118	100.0
REĢIONS													
	Rīga	1	.3	3	.9	5	1.6			319	97.2	328	100.0
	Vidzeme	1	.4	3	1.1	1	.4			273	98.2	278	100.0
	Kurzeme	2	1.5	2	1.5			1	.8	126	96.2	131	100.0
	Zemgale									123	100.0	123	100.0
	Latgale									149	100.0	149	100.0
APDZĪVOTĀS VIETAS TIPS 1													
	Rīga	1	.3	3	.9	5	1.6			319	97.2	328	100.0
	Cita pilsēta	2	.5	2	.5					361	98.9	365	100.0
	Lauki	1	.3	3	1.0	1	.3	1	.3	310	98.1	316	100.0
APDZĪVOTĀS VIETAS TIPS 2													
	Pilsēta (100 000 - 1 000 000 iedz.)	1	.3	3	.9	5	1.6			319	97.2	328	100.0
	Vidēji liela pilsēta (15 000 - 100 000 iedz.)	2	.9	1	.4					211	98.6	214	100.0
	Mazpilsēta (3 000 - 15 000 iedz.)			1	.6					150	99.4	151	100.0
	Ciemat, lauki (mazāk nekā 3 000 iedz.)	1	.3	3	1.0	1	.3	1	.3	310	98.1	316	100.0

Bāze: visi respondenti, n=1009

30. "Cik bieži pēdējos 12 mēnešos Jūs esat izmantojis/-usi aizņēmumu/ kredītkarti šiem nolūkiem?" - Q25. jaut. 30.6. "Impulsa/ mirkļa pirkumiem"

	Vienreiz		Vairāk nekā 1, bet mazāk nekā 5 reizes		5 reizes un vairāk		Nezina/ grūti pateikt		Atsakās atbildēt		Nav izmantojis		Kopā		
	Skaitis	Rindu %	Skaitis	Rindu %	Skaitis	Rindu %	Skaitis	Rindu %	Skaitis	Rindu %	Skaitis	Rindu %	Skaitis	Rindu %	
VISI RESPONDENTI	7	.7	12	1.2	8	.8	1	.1	2	.2	979	97.0	1009	100.0	
DZIMUMS															
	Vīrietis	3	.6	6	1.2	2	.4	1	.2	1	.2	461	97.3	474	100.0
	Sieviete	4	.7	6	1.1	6	1.1			1	.2	518	96.8	535	100.0
VECUMS															
	18 - 24 gadi	1	.8	2	1.7	1	.8					115	96.6	119	100.0
	25 - 34 gadi	1	.5	3	1.5							199	98.1	203	100.0
	35 - 44 gadi			4	2.3	3	1.7	1	.6			165	95.4	173	100.0
	45 - 54 gadi	5	2.7	3	1.7	2	1.1			1	.5	170	94.0	181	100.0
	55 - 64 gadi					2	1.3					152	98.7	154	100.0
	65 - 79 gadi									1	.5	178	99.5	179	100.0
SARUNVALODA ĢIMENĒ															
	Latviešu	7	1.2	10	1.6	7	1.2	1	.2	2	.3	580	95.5	607	100.0
	Krievu			2	.5	1	.3					392	99.2	395	100.0
ĢIMENES STĀVOKLIS															
	Precējies	3	.7	5	1.2	2	.5			1	.2	416	97.4	427	100.0
	Neprecējies	2	1.0	3	1.5	2	1.0					189	96.5	196	100.0
	Šķīries vai nedzīvo kopā ar vīru/ sievu	1	.8			3	2.5			1	.8	116	95.9	121	100.0
	Dzīvo ar partneri			3	2.0			1	.7			147	97.3	151	100.0
	Atraitnis	1	1.0	1	1.0	1	1.0					100	97.0	103	100.0
IZGLĪTĪBA															
	Nav oficiāli iegūtas izglītības											5	100.0	5	100.0
	Nepabeigta pamatzglītība					1	8.2					12	91.8	13	100.0
	Pamatzglītība			2	2.1							91	97.9	93	100.0
	Nepabeigta vidējā			1	2.8							35	97.2	36	100.0
	Vidējā	1	.4	1	.4	1	.4			1	.4	260	98.5	264	100.0
	Vidējā speciālā	1	.3	5	1.6	1	.3	1	.3	1	.3	311	97.2	320	100.0
	Augstākā	5	1.8	3	1.1	5	1.8					265	95.3	278	100.0
PAMATNODARBOŠANĀS															
	Individuālais darbs											76	100.0	76	100.0
	Algots darbs	7	1.3	11	2.1	7	1.4	1	.2	1	.2	501	94.9	528	100.0
	Darba meklētājs											48	100.0	48	100.0
	Mājsaimniece			1	2.7							37	97.3	38	100.0
	Nestrādā slimības dēļ											18	100.0	18	100.0
	Pensionārs									1	.4	227	99.6	228	100.0
	Students					1	2.0					48	98.0	49	100.0
	Nestrādā un nemeklē darbu											8	100.0	8	100.0
MĒNEŠA VIDĒJIE IENĀKUMI UZ VIENU CILVĒKU ĢIMENĒ															
	Zemi (199 Eur un mazāk)	1	.5	1	.5					1	.5	195	98.5	198	100.0
	Vidēji zemi (200 Eur - 259 Eur)	1	.5	3	1.4							209	98.1	213	100.0
	Vidēji augsti (260 Eur - 350 Eur)			4	1.8	2	1.0					208	97.2	214	100.0
	Augsti (351 Eur un vairāk)	3	1.4	2	1.0	4	2.0			1	.5	194	95.1	204	100.0
PERSONĪGIE MĒNEŠA VIDĒJIE IENĀKUMI															
	Zemi (219 Eur un mazāk)					1	.5			1	.5	197	99.0	199	100.0
	Vidēji zemi (220 Eur - 299 Eur)			1	.6							182	99.4	183	100.0
	Vidēji augsti (300 Eur - 450 Eur)	2	.9	5	2.1					1	.4	221	96.6	229	100.0
	Augsti (451 Eur un vairāk)	3	1.5	1	.5	6	3.1					189	94.9	199	100.0
KOPĒJIE MĀJSAIMNIECĪBAS IENĀKUMI															
	Līdz 250 EUR			2	1.2					1	.5	171	98.3	174	100.0
	No 250 līdz 600 EUR	2	.5	2	.5	1	.3			1	.3	384	98.5	390	100.0
	No 600 līdz 1000 EUR	2	.9	5	2.3	5	2.4					202	94.4	214	100.0
	No 1000 līdz 1500 EUR			1	1.5	1	1.6					62	96.9	64	100.0
	1500 EUR un vairāk	1	4.2									23	95.8	24	100.0
ATBILDĪGAIS PAR IKDIENAS LĒMUMIEM NAUDAS LIETĀS															
	Respondents/ -e	6	1.3	4	.9	7	1.5			2	.4	445	95.9	464	100.0
	Respondents/ -e un respondenta partneris/ -e	1	.3	6	1.7	1	.3	1	.3			340	97.4	349	100.0
	Respondents/ -e un kāds/ -i cits/ -i ģimenes loceklis/ locekļi			1	1.8							52	98.2	53	100.0
	Respondenta partneris/ -e											51	100.0	51	100.0
	Cits/ -i ģimenes loceklis/ locekļi			1	1.2							77	98.8	78	100.0
BĒRNU SKAITS MĀJSAIMNIECĪBĀ															
	Nav bērnu līdz 18 gadiem	4	.6	7	1.1	3	.5	1	.2	2	.3	605	97.3	622	100.0
	1	1	.5	3	1.4	3	1.5					205	96.7	212	100.0
	2	1	.9	1	.9							115	98.3	117	100.0
	3 un vairāk			1	3.6							27	96.4	28	100.0
PIEAUGUŠO SKAITS MĀJSAIMNIECĪBĀ															
	1	1	.5	1	.5	1	.5					204	98.6	207	100.0
	2	4	.8	5	1.0	2	.4	1	.2	2	.4	461	97.1	475	100.0
	3	1	.5	5	2.6	2	1.1					179	95.8	187	100.0
	4 un vairāk	1	.8	1	.8	1	.9					115	97.5	118	100.0
REĢIONS															
	Rīga	4	1.2	2	.6	3	.9			1	.3	318	97.0	328	100.0
	Vidzeme	2	.7	2	.7	3	1.1					271	97.5	278	100.0
	Kurzeme	1	.8			1	.7	1	.8	1	.8	127	96.9	131	100.0
	Zemgale			5	4.1	1	.8					117	95.1	123	100.0
	Latgale			3	2.0							146	98.0	149	100.0
APDZĪVOTĀS VIETAS TIPS 1															
	Rīga	4	1.2	2	.6	3	.9			1	.3	318	97.0	328	100.0
	Cita pilsēta	1	.3	3	.8	2	.5	1	.3			358	98.1	365	100.0
	Lauki	2	.6	7	2.2	3	1.0			1	.3	303	95.9	316	100.0
APDZĪVOTĀS VIETAS TIPS 2															
	Pilsēta (100 000 - 1 000 000 iedz.)	4	1.2	2	.6	3	.9			1	.3	318	97.0	328	100.0
	Vidēji liela pilsēta (15 000 - 100 000 iedz.)	1	.5	2	.9	2	.9	1	.5			208	97.2	214	100.0
	Mazpilsēta (3 000 - 15 000 iedz.)			1	.6							150	99.4	151	100.0
	Ciemat, lauki (mazāk nekā 3 000 iedz.)	2	.6	7	2.2	3	1.0			1	.3	303	95.9	316	100.0

Bāze: visi respondenti, n=1009

30. "Cik bieži pēdējos 12 mēnešos Jūs esat izmantojis/-usi aizņēmumu/ kredītkarti šiem nolūkiem?" - Q25. jaut.
30.7. "Dāvanām"

	Vienreiz		Vairāk nekā 1, bet mazāk nekā 5 reizes		5 reizes un vairāk		Nezina/ grūti pateikt		Atsakās atbildēt		Nav izmantojis		Kopā		
	Skaits	Rindu %	Skaits	Rindu %	Skaits	Rindu %	Skaits	Rindu %	Skaits	Rindu %	Skaits	Rindu %	Skaits	Rindu %	
VISI RESPONDENTI	5	.5	9	.9	8	.8	1	.1	2	.2	984	97.5	1009	100.0	
DZIMUMS															
	Vīrietis	2	.4	4	.8	3	.7			1	.2	464	97.9	474	100.0
	Sieviete	3	.6	5	1.0	5	.9	1	.2	1	.2	520	97.2	535	100.0
VECUMS															
	18 - 24 gadi			2	1.7	1	.8					116	97.5	119	100.0
	25 - 34 gadi	1	.5	2	1.0							200	98.5	203	100.0
	35 - 44 gadi	1	.6	4	2.3	2	1.2					166	96.0	173	100.0
	45 - 54 gadi	2	1.1	1	.5	3	1.6		2	1.1		173	95.7	181	100.0
	55 - 64 gadi	1	.6			2	1.3	1	.7			150	97.4	154	100.0
	65 - 79 gadi											179	100.0	179	100.0
SARUNVALODA ĢIMENĒ															
	Latviešu	5	.8	8	1.3	5	.8	1	.2	2	.3	586	96.5	607	100.0
	Krievu			1	.2	3	.8					391	99.0	395	100.0
ĢIMENES STĀVOKLIS															
	Precējies	3	.7	6	1.4	2	.5			1	.2	415	97.2	427	100.0
	Neprecējies			1	.5	2	1.0					193	98.5	196	100.0
	Šķīries vai nedzīvo kopā ar vīru/ sievieti	1	.8			4	3.3	1	.9	1	.8	114	94.2	121	100.0
	Dzīvo ar partneri	1	.7	2	1.3							148	98.0	151	100.0
	Atraitis											103	100.0	103	100.0
IZGLĪTĪBA															
	Nav oficiāli iegūtas izglītības											5	100.0	5	100.0
	Nepabeigta pamatzglītība					1	8.2					12	91.8	13	100.0
	Pamatzglītība											93	100.0	93	100.0
	Nepabeigta vidējā			1	2.7							35	97.3	36	100.0
	Vidējā					1	.4			1	.4	262	99.3	264	100.0
	Vidējā speciālā	1	.3	3	.9	2	.6					314	98.1	320	100.0
	Augstākā	4	1.4	5	1.8	4	1.5	1	.4	1	.4	263	94.6	278	100.0
PAMATNODARBOŠANĀS															
	Individuālais darbs			1	1.2	1	1.4					74	97.4	76	100.0
	Algots darbs	4	.8	8	1.5	6	1.2	1	.2	2	.4	507	96.0	528	100.0
	Darba meklētājs											48	100.0	48	100.0
	Mājsaimniece	1	2.6									37	97.4	38	100.0
	Nestrādā slimības dēļ											18	100.0	18	100.0
	Pensionārs											228	100.0	228	100.0
	Students					1	2.0					48	98.0	49	100.0
	Nestrādā un nemeklē darbu											8	100.0	8	100.0
MĒNEŠA VIDĒJIE IENĀKUMI UZ VIENU CILVĒKU ĢIMENĒ															
	Zemi (199 Eur un mazāk)	1	.5	2	1.0							195	98.5	198	100.0
	Vidēji zemi (200 Eur - 259 Eur)			2	1.0	1	.5					210	98.5	213	100.0
	Vidēji augsti (260 Eur - 350 Eur)			2	.9	1	.5		1	.5		210	98.1	214	100.0
	Augsti (351 Eur un vairāk)	4	2.0	2	1.0	3	1.5		1	.5		194	95.0	204	100.0
PERSONĪGIE MĒNEŠA VIDĒJIE IENĀKUMI															
	Zemi (219 Eur un mazāk)			2	1.0	1	.5					196	98.5	199	100.0
	Vidēji zemi (220 Eur - 299 Eur)											183	100.0	183	100.0
	Vidēji augsti (300 Eur - 450 Eur)	1	.5	2	.9	1	.5		2	.9		223	97.3	229	100.0
	Augsti (451 Eur un vairāk)	3	1.5	3	1.5	4	2.0					189	95.0	199	100.0
KOPĒJIE MĀJSAIMNIECĪBAS IENĀKUMI															
	Līdz 250 EUR			1	.6			1	.6			172	98.8	174	100.0
	No 250 līdz 600 EUR	2	.5	4	1.0	1	.3		1	.3		382	97.9	390	100.0
	No 600 līdz 1000 EUR			3	1.4	6	2.9		1	.5		204	95.3	214	100.0
	No 1000 līdz 1500 EUR	1	1.6	1	1.5							62	96.9	64	100.0
	1500 EUR un vairāk	1	4.2									23	95.8	24	100.0
ATBILDĪGAIS PAR IKDIENAS LĒMUMIEM NAUDAS LIETĀS															
	Respondents/-e	4	.9	2	.4	6	1.3	1	.2	1	.2	450	97.0	464	100.0
	Respondents/-e un respondenta partneris/-e	1	.3	7	2.0	2	.6		1	.3		338	96.8	349	100.0
	Respondents/-e un kāds/-i cits/-i ģimenes loceklis/ locekļi											53	100.0	53	100.0
	Respondenta partneris/-e											51	100.0	51	100.0
	Cits/-i ģimenes loceklis/ locekļi											78	100.0	78	100.0
BĒRNU SKAITS MĀJSAIMNIECĪBĀ															
	Nav bērnu līdz 18 gadiem	1	.2	4	.6	3	.5	1	.2	1	.2	612	98.4	622	100.0
	1	1	.5	2	.9	3	1.5		1	.5		205	96.6	212	100.0
	2	2	1.7	3	2.5							112	95.7	117	100.0
	3 un vairāk											28	100.0	28	100.0
PIEAUGUŠO SKAITS MĀJSAIMNIECĪBĀ															
	1	1	.5			2	.9	1	.5			203	98.0	207	100.0
	2	4	.8	5	1.0				1	.2		465	97.9	475	100.0
	3			3	1.6	2	1.1		1	.5		181	96.8	187	100.0
	4 un vairāk			1	.8	2	1.8					115	97.4	118	100.0
REĢIONS															
	Rīga	2	.6	2	.6	3	1.0		1	.3		320	97.5	328	100.0
	Vidzeme	1	.4	3	1.1	2	.7	1	.4			271	97.4	278	100.0
	Kurzeme	1	.8	1	.7	1	.7		1	.8		127	97.0	131	100.0
	Zemgale			1	.8	1	.8					121	98.3	123	100.0
	Latgale	1	.7	2	1.3	1	.7					145	97.3	149	100.0
APDZĪVOTĀS VIETAS TIPS 1															
	Rīga	2	.6	2	.6	3	1.0		1	.3		320	97.5	328	100.0
	Cita pilsēta	3	.8	1	.3	3	.8					358	98.1	365	100.0
	Lauki			6	1.9	2	.7	1	.3	1	.3	306	96.8	316	100.0
APDZĪVOTĀS VIETAS TIPS 2															
	Pilsēta (100 000 - 1 000 000 iedz.)	2	.6	2	.6	3	1.0		1	.3		320	97.5	328	100.0
	Vidēji liela pilsēta (15 000 - 100 000 iedz.)	1	.5	1	.4	2	.9					210	98.2	214	100.0
	Mazpilsēta (3 000 - 15 000 iedz.)	2	1.4			1	.7					148	98.0	151	100.0
	Ciemat, lauki (mazāk nekā 3 000 iedz.)			6	1.9	2	.7	1	.3	1	.3	306	96.8	316	100.0

Bāze: visi respondenti, n=1009

Pētījums: Latvijas iedzīvotāju finanšu pratība

31. "Vai Jūs zināt, cik lieli ir peļņas procenti Jūsu uzkrājumiem šobrīd?" - Q26. jaut.

		Nav uzkrājumu		Jā, zinu precīzi		Jā, zinu aptuveni		Nē		Cita atbilde		Grūti pateikt		Atsakās atbildēt		Kopā	
		Skaitis	Rindu %	Skaitis	Rindu %	Skaitis	Rindu %	Skaitis	Rindu %	Skaitis	Rindu %	Skaitis	Rindu %	Skaitis	Rindu %	Skaitis	Rindu %
VISI RESPONDENTI		637	63.1	68	6.7	86	8.6	108	10.7	14	1.4	69	6.9	27	2.7	1009	100.0
DZIMUMS	Vīrietis	299	63.0	37	7.8	44	9.3	46	9.7	4	.8	30	6.4	14	3.0	474	100.0
	Sieviete	338	63.2	31	5.8	42	7.9	62	11.6	10	1.8	39	7.3	13	2.4	535	100.0
VECUMS	18 - 24 gadi	78	65.5	3	2.5	3	2.5	17	14.2	3	2.5	11	9.3	4	3.4	119	100.0
	25 - 34 gadi	136	67.0	13	6.4	17	8.4	22	10.8	2	1.0	8	3.9	5	2.5	203	100.0
	35 - 44 gadi	101	58.4	17	9.7	17	9.8	19	11.0	1	.6	15	8.7	3	1.8	173	100.0
	45 - 54 gadi	109	60.2	10	5.6	18	9.9	18	9.9	2	1.1	18	9.9	6	3.3	181	100.0
	55 - 64 gadi	99	64.3	10	6.4	16	10.3	18	11.7	1	.7	9	5.9	1	.7	154	100.0
	65 - 79 gadi	114	63.7	15	8.4	15	8.3	14	7.9	5	2.8	8	4.5	8	4.5	179	100.0
SARUNVALODA ĢIMENĒ	Latviešu	392	64.6	35	5.8	52	8.6	70	11.5	9	1.4	34	5.6	15	2.4	607	100.0
	Krievu	242	61.2	33	8.3	33	8.4	38	9.7	5	1.3	32	8.2	12	3.0	395	100.0
ĢIMENES STĀVOKLIS	Precējies	248	58.0	43	10.1	48	11.2	40	9.5	7	1.6	31	7.3	10	2.3	427	100.0
	Neprecējies	131	66.7	6	3.1	9	4.6	23	11.8	6	3.0	17	8.8	4	2.0	196	100.0
	Šķīries vai nedzīvo kopā ar vīru/sievu	80	66.3	6	4.8	13	10.9	11	8.9	1	.9	6	4.9	4	3.2	121	100.0
	Dzīvo ar partneri	101	66.9	10	6.7	8	5.4	21	13.8			8	5.3	3	1.9	151	100.0
	Atraitnis	75	72.9	3	2.8	6	5.8	11	10.8			3	2.9	5	4.8	103	100.0
IZGLĪTĪBA	Nav oficiāli iegūtas izglītības	2	39.9					2	39.0			1	21.1			5	100.0
	Nepabeigta pamatzglītība	8	61.2					2	16.2			3	22.6			13	100.0
	Pamatzglītība	80	86.2	1	1.0	1	1.1	9	9.6	1	1.0			1	1.1	93	100.0
	Nepabeigta vidējā	28	77.4			1	2.8	2	5.6	1	2.7	3	8.7	1	2.7	36	100.0
	Vidējā	176	66.7	12	4.6	18	6.9	25	9.4	6	2.2	17	6.4	10	3.8	264	100.0
	Vidējā speciālā	204	63.8	21	6.6	29	9.0	32	10.2	1	.3	24	7.5	9	2.8	320	100.0
	Augstākā	139	49.9	34	12.2	37	13.4	36	12.9	5	1.8	21	7.7	6	2.1	278	100.0
PAMATNODARBOŠANĀS	Individuālais darbs	37	48.6	14	18.4	10	13.1	7	9.2			6	8.0	2	2.6	76	100.0
	Algotis darbs	315	59.5	34	6.5	53	10.1	69	13.1	6	1.1	38	7.2	13	2.5	528	100.0
	Darba meklētājs	41	85.0	1	2.1			3	6.4			2	4.3	1	2.2	48	100.0
	Mājsaimniece	25	65.8	2	5.1	4	10.6	4	10.8			2	5.0	1	2.6	38	100.0
	Nestrādā slimības dēļ	14	77.0									4	23.0			18	100.0
	Pensionārs	155	68.2	14	6.0	17	7.3	17	7.5	6	2.6	12	5.3	7	3.0	228	100.0
	Students	32	65.3	1	2.0	1	2.1	6	12.1	2	4.0	5	10.4	2	4.1	49	100.0
	Nestrādā un nemeklē darbu	6	75.3					1	12.5					1	12.2	8	100.0
MĒNEŠA VIDĒJIE IENĀKUMI UZ VIENU CILVĒKU ĢIMENĒ	Zemi (199 Eur un mazāk)	161	81.3	4	2.0	9	4.6	8	4.1	3	1.5	11	5.5	2	1.0	198	100.0
	Vidēji zemi (200 Eur - 299 Eur)	158	74.2	13	6.1	10	4.7	16	7.5	1	.4	11	5.1	4	1.9	213	100.0
	Vidēji augsti (260 Eur - 350 Eur)	135	63.1	18	8.3	21	9.8	23	10.8	3	1.3	10	4.8	4	1.9	214	100.0
	Augsti (351 Eur un vairāk)	97	47.4	20	9.9	32	15.8	27	13.2	5	2.4	17	8.4	6	2.9	204	100.0
PERSONĪGIE MĒNEŠA VIDĒJIE IENĀKUMI	Zemi (219 Eur un mazāk)	156	78.6	6	3.0	10	5.1	10	4.9	3	1.5	14	6.9			199	100.0
	Vidēji zemi (220 Eur - 299 Eur)	135	73.8	9	4.9	9	4.9	10	5.4	4	2.1	11	6.2	5	2.7	183	100.0
	Vidēji augsti (300 Eur - 450 Eur)	153	66.9	13	5.6	19	8.2	28	12.3	2	.9	12	5.2	2	.9	229	100.0
	Augsti (451 Eur un vairāk)	102	51.1	21	10.6	29	14.6	25	12.6	4	2.0	16	8.0	2	1.0	199	100.0
KOPĒJIE MĀJSAIMNIECĪBAS IENĀKUMI	Līdz 250 EUR	126	72.6	7	3.9	9	5.2	15	8.5			14	8.0	3	1.7	174	100.0
	No 250 līdz 600 EUR	277	70.9	16	4.1	27	6.9	33	8.6	6	1.5	20	5.2	11	2.8	390	100.0
	No 600 līdz 1000 EUR	118	54.9	21	9.9	27	12.8	30	14.0	4	1.8	10	4.7	4	1.9	214	100.0
	No 1000 līdz 1500 EUR	31	48.5	8	12.7	8	12.4	10	15.6	1	1.6	5	7.8	1	1.5	64	100.0
	1500 EUR un vairāk	8	32.9	6	25.1	5	21.0	1	4.3	1	4.3	3	12.4			24	100.0
ATBILDĪGAIS PAR IKDIENAS LĒMĪJUMIEM NAUDAS LIETĀS	Respondents/-e	295	63.5	26	5.5	42	9.1	52	11.3	7	1.5	30	6.5	12	2.6	464	100.0
	Respondents/-e un respondenta partneris/-e	208	59.6	34	9.8	33	9.4	38	10.8	3	.8	23	6.7	10	2.8	349	100.0
	Respondents/-e un kāds/-i citi/-i ģimenes locekļi/locekļi	36	68.1	1	1.9	7	13.0	2	3.7	1	1.8	5	9.6	1	1.8	53	100.0
	Respondenta partneris/-e	33	64.6	3	5.9	3	5.9	7	14.0			5	9.6			51	100.0
	Cits/-i ģimenes locekļi/locekļi	56	71.8	2	2.7			8	10.1	3	3.7	5	6.5	4	5.2	78	100.0
BĒRNU SKAITS MĀJSAIMNIECĪBĀ	Nav bērnu līdz 18 gadiem	399	64.2	38	6.1	54	8.7	70	11.3	11	1.7	31	5.0	19	3.0	622	100.0
	1	138	64.9	21	9.9	13	6.2	16	7.6	1	.4	19	9.1	4	1.9	212	100.0
	2	67	57.2	6	5.1	13	11.2	16	13.6	1	.9	11	9.4	3	2.6	117	100.0
	3 un vairāk	22	78.8	1	3.6	1	3.8	2	6.9			1	3.5	1	3.4	28	100.0
PIEAUGUŠO SKAITS MĀJSAIMNIECĪBĀ	1	143	69.1	11	5.2	16	7.9	21	10.2	2	1.0	8	3.8	6	2.9	207	100.0
	2	298	62.8	38	8.0	45	9.5	51	10.8	5	1.0	25	5.3	13	2.7	475	100.0
	3	118	63.1	11	6.0	14	7.5	18	9.5	1	.5	21	11.3	4	2.1	187	100.0
	4 un vairāk	74	62.5	4	3.5	7	6.1	15	12.8	5	4.1	10	8.6	3	2.5	118	100.0
REĢIONS	Rīga	173	52.7	26	7.9	41	12.5	39	11.9	7	2.1	33	10.1	9	2.7	328	100.0
	Vidzeme	197	70.7	11	4.0	19	6.9	27	9.8			17	6.2	7	2.5	278	100.0
	Kurzeme	83	63.5	6	4.6	7	5.4	18	13.5	3	2.2	8	6.1	6	4.6	131	100.0
	Zemgale	78	63.4	9	7.3	4	3.2	21	17.2	2	1.5	7	5.7	2	1.7	123	100.0
	Latgale	106	70.9	16	10.8	15	10.2	3	2.0	2	1.3	4	2.7	3	2.0	149	100.0
APDZĪVOTĀS VIETAS TIPS 1	Rīga	173	52.7	26	7.9	41	12.5	39	11.9	7	2.1	33	10.1	9	2.7	328	100.0
	Cita pilsēta	251	68.7	27	7.4	27	7.5	26	7.1	4	1.1	18	4.9	12	3.3	365	100.0
	Lauki	213	67.2	15	4.7	18	5.7	43	13.7	3	.9	18	5.8	6	1.9	316	100.0
APDZĪVOTĀS VIETAS TIPS 2	Pilsēta (100 000 - 1 000 000 iedz.)	173	52.7	26	7.9	41	12.5	39	11.9	7	2.1	33	10.1	9	2.7	328	100.0
	Vidēji liela pilsēta (15 000 - 100 000 iedz.)	138	64.5	20	9.4	12	5.6	18	8.4	1	.5	14	6.6	11	5.1	214	100.0
	Mazpilsēta (3 000 - 15 000 iedz.)	113	74.8	7	4.6	15	10.1	8	5.3	3	1.9	4	2.7	1	.6	151	100.0
	Ciemat, lauki (mazāk nekā 3 000 iedz.)	213	67.2	15	4.7	18	5.7	43	13.7	3	.9	18	5.8	6	1.9	316	100.0

Bāze: visi respondenti, n=1009

Pētījums: Latvijas iedzīvotāju finanšu prātība

32. "Vai pēdējo 12 mēnešu laikā esat vērsies/-usies pie finanšu profesionāļa pēc padoma kādā no šiem jautājumiem?" - Q27. jaut.

	Uzkrājumi un ieguldījumi		Hipotekārā kredīta saņemšana		Jebkāda veida apdrošināšana		Nodokļu plānošana		Kredītsaistību pārvaldība		Pakalpojumu drošība un nelicencēti pakalpojumi		E-pakalpojumi		Nevienā no minētajiem		Grūti pateikt		Atsakās atbildēt		Kopā			
	Skaitis	Rindu %	Skaitis	Rindu %	Skaitis	Rindu %	Skaitis	Rindu %	Skaitis	Rindu %	Skaitis	Rindu %	Skaitis	Rindu %	Skaitis	Rindu %	Skaitis	Rindu %	Skaitis	Rindu %	Skaitis	Rindu %		
VISI RESPONDENTI	35	3.5	22	2.2	75	7.4	9	.9	28	2.8	10	1.0	33	3.3	821	81.3	23	2.3	9	.9	1009	100.0		
DZIMUMS																								
	Vīrietis	15	3.2	13	2.7	35	7.3	5	1.1	16	3.4	4	.9	11	2.2	388	82.0	9	1.9	4	.8	474	100.0	
	Sieviete	20	3.8	9	1.7	40	7.6	4	.8	12	2.3	6	1.1	22	4.1	433	80.8	14	2.6	5	1.0	535	100.0	
VECUMS																								
	18 - 24 gadi	2	1.7	3	2.5	9	7.5	2	1.7	3	2.5	1	.8	6	5.0	97	81.6	3	2.5			119	100.0	
	25 - 34 gadi	6	3.0	11	5.4	19	9.3	1	.5	7	3.4	1	.5	8	3.9	156	76.9	7	3.5	2	1.0	203	100.0	
	35 - 44 gadi	11	6.3	4	2.3	13	7.4	2	1.2	4	2.3	3	1.7	4	2.3	137	79.3	5	2.9	4	2.3	173	100.0	
	45 - 54 gadi	7	3.9	2	1.1	19	10.5	3	1.7	8	4.4	2	1.1	10	5.5	142	78.5	4	2.2			181	100.0	
	55 - 64 gadi	4	2.6	2	1.3	11	7.2	1	.7	6	3.8	2	1.3	3	1.9	124	80.5	2	1.3	2	1.3	154	100.0	
	65 - 79 gadi	5	2.8			4	2.2					1	.5	2	1.1	165	92.2	2	1.1	1	.5	179	100.0	
SARUNVALODA ĢIMENE																								
	Latviešu	21	3.5	11	1.8	46	7.5	5	.8	15	2.5	6	1.0	25	4.1	496	81.7	10	1.6	4	.6	607	100.0	
	Krievu	14	3.5	11	2.7	29	7.4	4	1.0	13	3.3	4	1.0	8	2.1	320	81.0	13	3.3	3	.8	395	100.0	
ĢIMENES STĀVOKLIS																								
	Precējies	16	3.8	12	2.8	41	9.5	4	.9	14	3.3	6	1.4	15	3.5	336	78.8	8	1.9	3	.7	427	100.0	
	Neprecējies	7	3.6	2	1.1	10	5.0	1	.5	5	2.6	7	3.5	158	80.6	9	4.6	3	1.5	196	100.0			
	Šķīries vai nedzīvo kopā ar vīru/sievu	7	5.8	2	1.7	9	7.5	1	.8	5	4.1	2	1.6	7	5.8	94	77.6	3	2.5	2	1.6	121	100.0	
	Dzīvo ar partneri	3	2.0	6	3.8	10	6.6	2	1.3	3	2.0	2	1.3	4	2.6	131	86.9	1	.6			151	100.0	
	Atrairnis	2	1.9			5	5.1	1	1.1	1	1.0					92	88.9	1	1.0	1	1.0	103	100.0	
IZGLĪTĪBA																								
	Nav oficiāli iegūtas izglītības														4	78.9					1	21.1	5	100.0
	Nepabeigta pamatzglītība					1	8.2								12	91.8							13	100.0
	Pamatzglītība					2	2.2			1	1.1			1	1.0	87	93.6	2	2.1				93	100.0
	Nepabeigta vidējā	1	2.7	1	2.9	2	5.5					1	2.9	31	86.1	1	2.7						36	100.0
	Vidējā	5	1.9	6	2.2	14	5.3			7	2.7	1	.4	4	1.5	228	86.3	4	1.5	3	1.2	264	100.0	
	Vidējā speciālā	10	3.1	6	1.9	23	7.1	3	.9	10	3.1	2	.6	6	1.8	266	83.2	4	1.2	3	.9	320	100.0	
	Augstākā	19	6.9	9	3.2	33	11.9	6	2.2	10	3.6	7	2.6	21	7.5	193	69.4	12	4.4	2	.7	278	100.0	
PAMATNODARBOŠANĀS																								
	Individuālais darbs	6	8.0	6	7.8	7	9.1	1	1.4	8	10.6	1	1.4	1	1.3	56	73.7	1	1.3	3	4.0	76	100.0	
	Algots darbs	23	4.4	13	2.4	51	9.6	8	1.5	16	3.0	6	1.2	26	4.9	403	76.3	15	2.9	2	.4	528	100.0	
	Darba meklētājs					1	2.1			1	2.1	1	2.1			42	87.5	2	4.0	1	2.2	48	100.0	
	Mājasaimniece			1	2.5	4	10.4					1	2.5	2	5.3	31	82.1	2	5.0			38	100.0	
	Nestrādā slimības dēļ															17	94.5	1	5.5			18	100.0	
	Pensionārs	6	2.6	2	.9	8	3.6			1	.5	1	.4	1	.4	208	91.1	1	.4	2	.9	228	100.0	
	Students					4	8.0			2	4.0			3	6.0	41	83.9	1	2.0			49	100.0	
	Nestrādā un nemeklē darbu															8	100.0					8	100.0	
MĒNEŠĀ VIDĒJIE IENĀKUMI UZ VIENU CILVĒKU ĢIMENE																								
	Zemi (199 Eur un mazāk)	5	2.5	2	1.0	9	4.6			4	2.0	1	.5	4	2.0	169	85.4	7	3.5	3	1.5	198	100.0	
	Vidēji zemi (200 Eur - 259 Eur)	2	.9	3	1.4	12	5.8			4	1.9	1	.5	6	2.8	187	87.6			1	.5	213	100.0	
	Vidēji augsti (260 Eur - 350 Eur)	6	2.8	4	1.8	10	4.6	4	1.9	7	3.3	4	1.9	9	4.1	181	84.6	3	1.5	1	.4	214	100.0	
	Augsti (351 Eur un vairāk)	16	8.0	7	3.4	27	13.1	3	1.5	8	3.9	1	.5	10	4.9	150	73.5	4	1.9			204	100.0	
PERSONĪGIE MĒNEŠĀ VIDĒJIE IENĀKUMI																								
	Zemi (219 Eur un mazāk)	4	2.0	1	.5	6	3.0			4	1.9	2	1.0	5	2.4	180	90.7	2	1.0	1	.5	199	100.0	
	Vidēji zemi (220 Eur - 299 Eur)	3	1.6	2	1.1	8	4.6	1	.5	1	.5	3	1.6	168	91.6	1	.5	2	1.1			183	100.0	
	Vidēji augsti (300 Eur - 450 Eur)	5	2.2	4	1.7	14	6.0	3	1.3	9	4.0	2	.9	11	4.7	183	80.0	5	2.2	2	.9	229	100.0	
	Augsti (451 Eur un vairāk)	17	8.7	9	4.5	25	12.4	1	.5	8	4.0	1	.5	7	3.6	143	71.8	5	2.5			199	100.0	
KOPEJIE MĀJSAIMNIECĪBAS IENĀKUMI																								
	Līdz 250 EUR	4	2.3			9	5.4	1	.6	2	1.1	2	1.1	3	1.7	158	90.6	1	.6	1	.6	174	100.0	
	No 250 līdz 600 EUR	12	3.1	5	1.3	20	5.1	3	.8	10	2.6	3	.8	12	3.1	325	83.3	11	2.9	6	1.6	390	100.0	
	No 600 līdz 1000 EUR	8	3.8	7	3.2	27	12.6	3	1.4	10	4.7	1	.5	11	5.1	157	73.4	3	1.4			214	100.0	
	No 1000 līdz 1500 EUR	4	6.4	1	1.5	5	7.7					1	1.6			53	82.8	2	3.1			64	100.0	
	1500 EUR un vairāk	6	24.9	4	16.5	6	24.7	2	8.7	4	17.0	1	4.4	2	8.2	11	46.2					24	100.0	
ATBILDĪGĀIS PAR IKDĒNĀS LĒMŪMIEM NAUDĀS LIETĀS																								
	Respondents/-e	22	4.8	9	2.0	34	7.4	3	.6	13	2.8	3	.6	12	2.6	371	79.8	16	3.5	7	1.5	464	100.0	
	Respondents/-e un respondenta partneris/-e	10	2.9	12	3.4	30	8.5	4	1.1	12	3.4	5	1.5	15	4.3	276	79.2	6	1.7	1	.3	349	100.0	
	Respondents/-e un kāds/i cits/i ģimenes loceklis/i locekļi	2	3.7			6	11.4	1	2.1	2	3.9	1	2.1	3	5.6	41	77.0			1	1.9	53	100.0	
	Respondenta partneris/-e			1	1.9	2	3.7					1	1.9			48	94.4					51	100.0	
	Cits/i ģimenes loceklis/i locekļi					2	2.5			1	1.2			2	2.5	72	92.5	1	1.3			78	100.0	
BĒRNU SKAITS MĀJSAIMNIECĪBĀ																								
	Nav bērnu līdz 18 gadiem	19	3.1	6	.9	43	6.9	5	.8	14	2.3	5	.8	18	2.9	522	83.9	14	2.2	3	.5	622	100.0	
	1	5	2.4	6	2.8	18	8.5	1	.5	10	4.7	3	1.4	8	3.8	171	80.6	3	1.4			212	100.0	
	2	8	6.8	8	6.8	10	8.4	3	2.6	3	2.6	2	1.8	6	5.1	85	72.8	2	1.7	4	3.5	117	100.0	
	3 un vairāk																							

Pētījums: Latvijas iedzīvotāju finanšu pratība

33. "Vai pēdējo 12 mēnešu laikā esat vērsies/-usies pie ģimenes locekļiem vai draugiem pēc padoma kādā no šiem jautājumiem?" - Q28. jaut.

	Uzkrājumi un ieguldījumi		Hipotekārā kredīta saņemšana		Jebkāda veida apdrošināšana		Nodokļu plānošana		Kredītsaistību pārvaldība		Pakalpojumu drošība un nelicencēti pakalpojumi		E-pakalpojumi		Nevienā no minētajiem		Grūti pateikt		Atsakās atbildēt		Kopā				
	Skaitis	Rindu %	Skaitis	Rindu %	Skaitis	Rindu %	Skaitis	Rindu %	Skaitis	Rindu %	Skaitis	Rindu %	Skaitis	Rindu %	Skaitis	Rindu %	Skaitis	Rindu %	Skaitis	Rindu %	Skaitis	Rindu %	Skaitis	Rindu %	
VISI RESPONDENTI	34	3.3	15	1.5	44	4.3	11	1.1	18	1.8	12	1.2	48	4.8	824	81.7	33	3.2	16	1.6	1009	100.0			
DZIMUMS																									
Vīrietis	16	3.3	8	1.7	20	4.2	4	.9	9	1.9	2	.4	22	4.6	390	82.4	16	3.4	7	1.5	474	100.0			
Sieviete	18	3.3	7	1.3	24	4.4	7	1.3	9	1.7	10	1.9	26	4.9	434	81.1	17	3.1	9	1.7	535	100.0			
VECUMS																									
18 - 24 gadi	6	5.0	2	1.7	7	5.8	1	.8	4	3.3	1	.8	10	8.4	94	79.1	4	3.4					119	100.0	
25 - 34 gadi	4	2.0	6	2.9	7	3.5	1	.5	5	2.4	2	1.0	10	4.9	164	80.9	11	5.4	3	1.5	203	100.0			
35 - 44 gadi	6	3.5	3	1.7	9	5.2	1	.6	4	2.3	3	1.7	7	4.1	139	80.4	3	1.7	6	3.5	173	100.0			
45 - 54 gadi	5	2.7	1	.6	6	3.3	5	2.7	4	2.2	4	2.3	15	8.3	144	79.6	6	3.3	2	1.1	181	100.0			
55 - 64 gadi	3	1.9	2	1.3	5	3.2	1	.6	1	.6	1	.7	5	3.3	130	84.5	5	3.2	2	1.3	154	100.0			
65 - 79 gadi	10	5.5	1	.5	10	5.5	2	1.1			1	.6	1	.5	153	85.6	4	2.2	3	1.7	179	100.0			
SARUNVALODA ĢIMENĒ																									
Latviešu	22	3.6	7	1.2	28	4.6	8	1.3	10	1.6	5	.8	32	5.3	498	82.1	18	2.9	7	1.1	607	100.0			
Krievu	12	3.0	8	2.0	16	4.0	3	.8	8	2.0	7	1.8	15	3.8	322	81.6	15	3.8	7	1.8	395	100.0			
ĢIMENES STĀVOKLIS																									
Precējies	19	4.4	9	2.1	24	5.5	5	1.2	10	2.3	6	1.4	21	4.9	337	79.0	14	3.3	7	1.7	427	100.0			
Neprecējies	6	3.0	1	.5	5	2.5	1	.5	3	1.5	1	.6	13	6.6	157	80.2	10	5.1	5	2.6	196	100.0			
Šķīries vai nedzīvo kopā ar vīru/sievu	4	3.2	1	.9	4	3.3	3	2.4	3	2.5	1	.8	4	3.3	100	82.8	2	1.6	2	1.6	121	100.0			
Dzīvo ar partneri	2	1.3	3	1.9	7	4.6	2	1.3	1	.7	4	2.6	10	6.6	127	84.2	4	2.6			151	100.0			
Atrains	3	2.8	1	.9	4	3.8			1	1.0					94	91.3	1	1.0	2	2.0	103	100.0			
IZGLĪTĪBA																									
Nav oficiāli iegūtas izglītības															4	78.9			1	21.1	5	100.0			
Nepabeigta pamatzglītība					1	8.0							1	7.4	11	84.6						13	100.0		
Pamatzglītība	1	1.0							2	2.1			2	2.1	85	91.6	3	3.2				93	100.0		
Nepabeigta vidējā			1	2.9	2	5.5					1	2.9	1	2.9	31	86.2	2	5.3				36	100.0		
Vidējā	5	1.8	3	1.1	10	3.7	3	1.1	4	1.5	2	.8	15	5.7	226	85.6	3	1.2	4	1.6	264	100.0			
Vidējā speciālā	12	3.7	5	1.6	14	4.3	1	.3	8	2.5	3	1.0	12	3.8	268	83.9	10	3.0	2	.6	320	100.0			
Augstākā	16	5.7	6	2.1	17	6.0	7	2.5	4	1.4	7	2.5	17	6.1	199	71.7	15	5.5	9	3.2	278	100.0			
PAMATNODARBOŠANĀS																									
Individuālais darbs	3	3.9	3	3.9	3	3.9	1	1.4	2	2.7	4	5.4	2	2.7	61	80.3	2	2.7	3	4.0	76	100.0			
Algots darbs	15	2.9	9	1.7	27	5.1	6	1.1	10	1.9	7	1.4	34	6.4	414	78.4	22	4.2	8	1.5	528	100.0			
Darba meklētājs					1	2.0	1	2.1	1	2.1	1	2.1	1	2.0	42	87.6	1	2.0	1	2.2	48	100.0			
Mājsaimniece	2	5.0											1	2.7	34	89.8	1	2.5			38	100.0			
Nestrādā slimības dēļ									1	5.1			1	5.8	16	89.0					18	100.0			
Pensionārs	9	3.8	2	.9	9	3.9	2	.9	1	.5	3	1.4	200	87.8	3	1.3	4	1.7			228	100.0			
Students	5	10.1			1	2.0			2	4.0	1	2.0	4	8.1	37	75.8	3	6.1			49	100.0			
Nestrādā un nemeklē darbu															7	87.8	1	12.2			8	100.0			
MĒNEŠĀ VIDĒJIE IENĀKUMI UZ VIENU CILVĒKU ĢIMENĒ																									
Zemi (199 Eur un mazāk)	3	1.4	3	1.5	4	2.0	1	.5	5	2.5	2	1.1	8	4.0	167	84.6	6	2.9	3	1.5	198	100.0			
Vidēji zemi (200 Eur - 259 Eur)	6	2.7	1	.5	13	6.1			2	.9	1	.5	8	3.8	181	84.9	3	1.4	3	1.5	213	100.0			
Vidēji augsti (260 Eur - 350 Eur)	4	1.9	1	.4	4	1.9	3	1.4	4	1.8	2	.9	11	5.2	185	86.6	4	1.9	2	.9	214	100.0			
Augsti (351 Eur un vairāk)	15	7.3	3	1.4	16	7.7	4	1.9	5	2.4	1	.5	12	6.0	153	75.0	7	3.5	2	1.0	204	100.0			
PERSONĪGIE MĒNEŠĀ VIDĒJIE IENĀKUMI																									
Zemi (219 Eur un mazāk)	8	3.8			3	1.5	2	1.0	4	1.9			6	2.9	176	88.8	4	2.0			199	100.0			
Vidēji zemi (220 Eur - 299 Eur)	6	3.3	3	1.7	9	5.0	3	1.6	1	.5	1	.5	3	1.7	157	85.9	5	2.6	3	1.6	183	100.0			
Vidēji augsti (300 Eur - 450 Eur)	3	1.3	2	.9	11	4.7			5	2.2	3	1.4	18	7.9	184	80.4	6	2.6	4	1.8	229	100.0			
Augsti (451 Eur un vairāk)	11	5.5	4	1.9	10	4.9	3	1.5	4	2.0	1	.5	9	4.6	157	78.8	8	4.1	2	1.0	199	100.0			
KOPEJIE MĀJSAIMNIECĪBAS IENĀKUMI																									
Līdz 250 EUR	6	3.3	2	1.1	8	4.6	4	2.3	2	1.1			3	1.7	153	88.1	3	1.7	1	.6	174	100.0			
No 250 līdz 600 EUR	9	2.3	3	.8	12	3.1			7	1.8	6	1.6	20	5.1	321	82.4	15	3.8	7	1.8	390	100.0			
No 600 līdz 1000 EUR	8	3.8	3	1.3	13	6.0	5	2.3	4	1.9	2	.9	13	6.1	169	78.9	7	3.3	1	.5	214	100.0			
No 1000 līdz 1500 EUR	3	4.6			4	6.1			1	1.6	1	1.6	4	6.5	51	79.7	2	3.1			64	100.0			
1500 EUR un vairāk	3	12.2	3	12.5	1	4.4	1	4.4	2	8.6	1	4.4	2	8.4	15	62.7					24	100.0			
ATBILDĪGĀS PAR IKDIENĀS LĒMŪMIEM NAUDĀS LIETĀS																									
Respondents/-e	15	3.1	8	1.7	14	3.0	6	1.3	9	2.0	6	1.4	17	3.7	381	82.2	15	3.2	13	2.8	464	100.0			
Respondents/-e un respondenta partneris/-e	14	4.0	6	1.7	25	7.1	5	1.4	7	2.0	5	1.4	20	5.7	275	78.9	15	4.3	1	.3	349	100.0			
Respondents/-e un kāds/i cits/i ģimenes locekļi/locakļi	1	1.8			3	5.5							4	7.6	45	85.0	1	1.9			53	100.0			
Respondenta partneris/-e			1	2.0	1	1.8			1	1.9			1	2.0	47	92.3					51	100.0			
Cits/-i ģimenes locekļi/locakļi	4	5.0			1	1.3			1	1.2	1	1.3	5	6.3	65	83.6	2	2.5			78	100.0			
BĒRNU SKAITS MĀJSAIMNIECĪBĀ																									
Nav bērnu līdz 18 gadiem	21	3.3	5	.8	28	4.4	8	1.3	7	1.1	5	.8	26	4.2	523	84.2	19	3.0	5	.8	622	100.0			
1	9	4.2	3	1.4	9	4.3	1	.4	7	3															

Pētījums: Latvijas iedzīvotāju finanšu prātība

34. "Cik lielā mērā Jūs piekrītat vai nepiekrītat tālāk minētajiem apgalvojumiem?" - Q29. jaut.
34.1. "Man ir pilnīga skaidrība par finanšu pakalpojumu veidiem, kuri man ir nepieciešami, un nav vajadzīga finanšu padomdevēju konsultācija"

		Nemaz nepiekrītu		Drīzāk nepiekrītu		Drīzāk piekrītu		Pilnībā piekrītu		Nezina/ grūti pateikt		Neattiecas		Atsakās atbildēt		Kopā		
		Skaits	Rindu %	Skaits	Rindu %	Skaits	Rindu %	Skaits	Rindu %	Skaits	Rindu %	Skaits	Rindu %	Skaits	Rindu %	Skaits	Rindu %	
VISI RESPONDENTI		105	10.5	210	20.8	337	33.4	262	26.0	56	5.5	35	3.5	4	.4	1009	100.0	
DZIMUMS	Vīrietis	49	10.4	96	20.2	163	34.4	115	24.2	30	6.3	19	4.0	2	.4	474	100.0	
	Sieviete	56	10.6	114	21.3	174	32.6	147	27.5	26	4.7	16	3.0	2	.4	535	100.0	
VECUMS	18 - 24 gadi	16	13.5	32	26.9	37	30.9	22	18.5	8	6.7	4	3.4			119	100.0	
	25 - 34 gadi	10	4.9	47	23.2	72	35.4	59	29.1	9	4.4	3	1.5	3	1.5	203	100.0	
	35 - 44 gadi	16	9.3	28	16.1	66	38.2	56	32.3	3	1.7	3	1.7	1	.6	173	100.0	
	45 - 54 gadi	16	8.8	41	22.7	66	36.5	35	19.4	11	6.1	12	6.6			181	100.0	
	55 - 64 gadi	25	16.2	35	22.7	45	29.2	37	24.1	8	5.1	4	2.6			154	100.0	
	65 - 79 gadi	22	12.3	27	15.0	51	28.6	53	29.6	17	9.5	9	5.1			179	100.0	
SARUNVALODA ĢIMENĒ	Latviešu	60	9.9	126	20.8	199	32.8	161	26.5	34	5.5	25	4.1	2	.3	607	100.0	
	Krievu	43	11.0	84	21.3	137	34.7	98	24.8	21	5.2	10	2.5	2	.5	395	100.0	
ĢIMENES STĀVOKLIS	Precējies	46	10.9	97	22.7	127	29.9	115	26.8	26	6.0	15	3.5	1	.2	427	100.0	
	Neprecējies	17	8.8	37	18.9	69	35.2	54	27.6	11	5.5	6	3.1	2	1.0	196	100.0	
	Šķīries vai nedzīvo kopā ar vīru/ sievu	12	10.0	25	20.7	42	34.8	32	26.5	6	4.9	4	3.3			121	100.0	
	Dzīvo ar partneri	15	9.9	30	19.9	61	40.3	31	20.7	7	4.5	6	4.0	1	.7	151	100.0	
	Atraitnis	13	12.5	20	19.5	34	33.0	27	26.3	6	5.8	3	2.8			103	100.0	
IZGLĪTĪBA	Nav oficiāli iegūtas izglītības	1	20.8	2	38.7			2	40.5							5	100.0	
	Nepabeigta pamatzglītība	4	30.9	2	15.6	3	22.3	1	8.0			3	23.2			13	100.0	
	Pamatzglītība	14	15.1	15	16.1	20	21.3	25	26.9	7	7.6	11	12.0	1	1.1	93	100.0	
	Nepabeigta vidējā	4	11.1	9	25.2	5	14.2	10	27.2	3	8.1	3	8.5	2	5.7	36	100.0	
	Vidējā	35	13.3	59	22.4	74	28.0	69	26.2	22	8.4	5	1.8			264	100.0	
	Vidējā speciālā	31	9.8	66	20.6	119	37.3	77	24.0	16	4.8	10	3.1	1	.3	320	100.0	
	Augstākā	16	5.9	57	20.5	116	41.6	78	28.1	8	2.8	3	1.1			278	100.0	
PAMATNODARBOŠANĀS	Individuālais darbs	4	5.3	14	18.4	27	35.4	26	34.4	2	2.6	1	1.3	2	2.5	76	100.0	
	Algots darbs	44	8.4	123	23.2	205	38.9	133	25.2	18	3.4	4	.7	1	.2	528	100.0	
	Darba meklētājs	6	12.6	10	20.7	13	27.2	8	16.6	4	8.3	7	14.6			48	100.0	
	Mājsaimniece	9	23.9	11	28.6	4	10.5	12	31.8			2	5.2			38	100.0	
	Nestrādā slimības dēļ	1	5.8	3	16.9	6	33.5	4	21.7	2	11.3	2	10.9			18	100.0	
	Pensionārs	29	12.7	35	15.4	65	28.5	65	28.5	21	9.1	13	5.7			228	100.0	
	Students	7	14.4	8	16.4	16	32.4	10	20.4	4	8.2	4	8.3			49	100.0	
	Nestrādā un nemeklē darbu	2	25.2	2	25.2			2	24.1	1	12.4	1	13.1			8	100.0	
	MĒNEŠA VIDĒJIE IENĀKUMI UZ VIENU CILVĒKU ĢIMENĒ	Zemi (199 Eur un mazāk)	28	14.4	44	22.2	50	25.2	40	20.1	17	8.5	18	9.1	1	.5	198	100.0
		Vidēji zemi (200 Eur - 259 Eur)	21	9.8	38	17.9	64	30.0	61	28.7	18	8.5	11	5.1			213	100.0
Vidēji augsti (260 Eur - 350 Eur)		22	10.3	51	23.8	66	31.0	64	29.8	7	3.2	3	1.4	1	.5	214	100.0	
Augsti (351 Eur un vairāk)		19	9.5	43	21.1	84	41.2	50	24.4	7	3.3			1	.5	204	100.0	
PERSONĪGIE MĒNEŠA VIDĒJIE IENĀKUMI	Zemi (219 Eur un mazāk)	24	12.1	37	18.9	43	21.4	56	28.1	17	8.5	22	11.1			199	100.0	
	Vidēji zemi (220 Eur - 299 Eur)	19	10.4	37	20.2	60	32.9	45	24.5	14	7.6	8	4.4			183	100.0	
	Vidēji augsti (300 Eur - 450 Eur)	31	13.8	52	22.6	74	32.5	56	24.2	13	5.6	3	1.3			229	100.0	
	Augsti (451 Eur un vairāk)	15	7.6	45	22.6	80	40.2	53	26.6	5	2.5			1	.5	199	100.0	
KOPEJIE MĀJSAIMNIECĪBAS IENĀKUMI	Līdz 250 EUR	17	9.7	42	24.3	47	27.0	31	17.9	19	10.8	17	9.8	1	.6	174	100.0	
	No 250 līdz 600 EUR	48	12.5	69	17.6	122	31.4	116	29.6	23	5.9	11	2.8	1	.3	390	100.0	
	No 600 līdz 1000 EUR	23	10.8	54	25.1	84	39.3	46	21.7	6	2.7	1	.5			214	100.0	
	No 1000 līdz 1500 EUR	4	6.1	14	21.8	25	39.2	18	28.1	2	3.2			1	1.5	64	100.0	
	1500 EUR un vairāk			7	29.7	6	24.4	11	45.9							24	100.0	
ATBILDĪGAIS PAR IKDIENAS LĒMUMIEM NAUDAS LIETĀS	Respondents/ -e	44	9.5	89	19.2	164	35.4	130	28.0	21	4.5	14	3.0	2	.4	464	100.0	
	Respondents/ -e un respondenta partneris/-e	30	8.7	75	21.4	121	34.8	91	26.1	23	6.5	8	2.2	1	.3	349	100.0	
	Respondents/-e un kāds/-i cits/-i ģimenes locekļi/ locekļi	8	15.0	15	28.9	13	24.1	14	26.3	2	3.7	1	1.9			53	100.0	
	Respondenta partneris/-e	10	19.7	11	21.9	13	25.1	8	15.7	3	5.8	5	9.9	1	1.9	51	100.0	
	Cits/-i ģimenes locekļi/ locekļi	12	15.4	14	17.9	24	30.6	16	20.4	6	7.8	6	7.9			78	100.0	
BĒRNU SKAITS MĀJSAIMNIECĪBĀ	Nav bērnu līdz 18 gadiem	69	11.1	123	19.8	206	33.1	153	24.6	44	7.0	26	4.2	1	.2	622	100.0	
	1	21	10.0	45	21.0	71	33.6	63	29.8	7	3.3	5	2.3			212	100.0	
	2	11	9.5	26	22.4	41	35.0	33	28.1	4	3.3			2	1.7	117	100.0	
	3 un vairāk	2	7.6	9	31.9	8	28.3	6	21.5			2	7.1	1	3.7	28	100.0	
PIEAUGUŠO SKAITS MĀJSAIMNIECĪBĀ	1	16	7.8	44	21.3	67	32.5	60	28.9	15	7.2	4	1.9	1	.5	207	100.0	
	2	54	11.5	98	20.6	161	34.0	114	24.0	26	5.4	21	4.5	1	.2	475	100.0	
	3	19	10.2	34	18.3	64	34.2	54	28.9	8	4.3	6	3.1	2	1.1	187	100.0	
	4 un vairāk	14	11.8	30	25.5	36	30.4	28	23.9	6	5.1	4	3.4			118	100.0	
REĢIONS	Rīga	30	9.1	65	19.9	124	37.8	85	26.0	16	4.8	7	2.1	1	.3	328	100.0	
	Vidzeme	26	9.4	58	20.9	86	31.0	84	30.1	13	4.6	10	3.6	1	.4	278	100.0	
	Kurzeme	17	13.2	33	25.1	37	28.2	22	16.7	10	7.6	12	9.2			131	100.0	
	Zemgale	14	11.5	14	11.4	42	34.1	37	30.0	8	6.4	6	5.0	2	1.6	123	100.0	
	Latgale	18	12.2	40	26.6	48	32.4	34	22.9	9	5.9					149	100.0	
APDZĪVOTĀS VIETAS TIPS 1	Rīga	30	9.1	65	19.9	124	37.8	85	26.0	16	4.8	7	2.1	1	.3	328	100.0	
	Cita pilsēta	37	10.2	72	19.7	122	33.5	106	29.0	23	6.2	4	1.1	1	.3	365	100.0	
	Lauki	38	12.2	73	23.1	91	28.8	71	22.4	17	5.3	24	7.6	2	.6	316	100.0	
APDZĪVOTĀS VIETAS TIPS 2	Pilsēta (100 000 - 1 000 000 iedz.)	30	9.1	65	19.9	124	37.8	85	26.0	16	4.8	7	2.1	1	.3	328	100.0	
	Vidēji liela pilsēta (15 000 - 100 000 iedz.)	20	9.4	47	21.8	76	35.6	54	25.3	16	7.4			1	.5	214	100.0	
	Mazpilsēta (3 000 - 15 000 iedz.)	17	11.4	25	16.6	46	30.5	52	34.3	7	4.6	4	2.6			151	100.0	
	Ciemat, lauki (mazāk nekā 3 000 iedz.)	38	12.2	73	23.1	91	28.8	71	22.4	17	5.3	24	7.6	2	.6	316	100.0	

Bāze: visi respondenti, n=1009

Pētījums: Latvijas iedzīvotāju finanšu pratība

34. "Cik lielā mērā Jūs piekrītat vai nepiekrītat tālāk minētajiem apgalvojumiem?" - Q29. jaut.
34.2. "Es vienmēr rūpīgi izpētu visas iespējas pirms pieņemu lēmumu par kādu finanšu pakalpojumu"

		Nemaz nepiekrītu		Drīzāk nepiekrītu		Drīzāk piekrītu		Pilnībā piekrītu		Nezina/ grūti pateikt		Neattiecas		Atsakās atbildēt		Kopā	
		Skaitis	Rindu %	Skaitis	Rindu %	Skaitis	Rindu %	Skaitis	Rindu %	Skaitis	Rindu %	Skaitis	Rindu %	Skaitis	Rindu %	Skaitis	Rindu %
VISI RESPONDENTI		27	2.7	85	8.4	380	37.6	434	43.1	39	3.8	37	3.7	7	.7	1009	100.0
DZIMUMS	Vīrietis	16	3.4	39	8.3	196	41.4	171	36.0	26	5.5	23	4.9	3	.6	474	100.0
	Sieviete	11	2.1	46	8.6	184	34.3	263	49.4	13	2.4	14	2.6	4	.8	535	100.0
VECUMS	18 - 24 gadi	6	5.1	11	9.3	44	36.9	45	37.8	6	5.0	7	5.9			119	100.0
	25 - 34 gadi	7	3.5	18	8.9	97	47.7	68	33.5	7	3.5	3	1.5	3	1.5	203	100.0
	35 - 44 gadi	4	2.3	16	9.3	65	37.6	79	45.6	4	2.3	2	1.2	3	1.7	173	100.0
	45 - 54 gadi			11	6.1	74	40.9	80	44.2	6	3.3	9	5.0	1	.6	181	100.0
	55 - 64 gadi	4	2.6	13	8.4	53	34.3	73	47.6	5	3.2	6	3.9			154	100.0
	65 - 79 gadi	6	3.4	16	9.0	47	26.2	89	49.7	11	6.2	10	5.6			179	100.0
SARUNVALODA ĢIMENĒ	Latviešu	12	2.0	44	7.2	222	36.5	279	46.1	19	3.1	27	4.5	4	.7	607	100.0
	Krievu	14	3.5	41	10.4	154	39.0	154	39.1	19	4.7	10	2.5	3	.8	395	100.0
ĢIMENES STĀVOKLIS	Precējies	4	.9	36	8.4	158	37.0	199	46.6	13	3.1	14	3.3	3	.7	427	100.0
	Neprecējies	8	4.1	18	9.3	74	37.7	74	37.7	9	4.5	11	5.7	2	1.0	196	100.0
	Šķīries vai nedzīvo kopā ar vīru/ sievieti	4	3.4	13	10.8	46	37.9	51	42.1	4	3.3	2	1.6	1	.8	121	100.0
	Dzīvo ar partneri	9	5.9	11	7.3	69	45.7	48	32.0	8	5.2	5	3.3	1	.7	151	100.0
	Atraitnis	1	.9	6	5.7	30	29.0	57	55.8	5	4.7	4	3.8			103	100.0
IZGLĪTĪBA	Nav oficiāli iegūtas izglītības			1	20.8	3	59.8	1	19.4							5	100.0
	Nepabeigta pamatzglītība	1	8.3	2	15.6	3	22.7	4	30.1	1	7.4	2	15.9			13	100.0
	Pamatzglītība	5	5.3	9	9.7	32	34.2	26	28.0	8	8.7	12	13.1	1	1.1	93	100.0
	Nepabeigta vidējā			1	2.8	12	33.8	16	43.7	2	5.7	3	8.3	2	5.7	36	100.0
	Vidējā	12	4.6	18	6.9	111	41.8	99	37.7	16	6.1	7	2.6	1	.4	264	100.0
	Vidējā speciālā	4	1.3	28	8.7	115	36.0	151	47.2	10	3.0	9	2.8	3	.9	320	100.0
	Augstākā	5	1.7	26	9.3	104	37.4	137	49.4	2	.7	4	1.4			278	100.0
PAMATNODARBOŠANĀS	Individuālais darbs			4	5.3	31	40.5	36	47.7	2	2.6	1	1.3	2	2.5	76	100.0
	Algots darbs	8	1.5	45	8.6	235	44.5	221	41.9	12	2.2	4	.7	3	.6	528	100.0
	Darba meklētājs	4	8.3	4	8.3	19	39.5	13	27.3	3	6.3	5	10.3			48	100.0
	Mājsaimniece	4	10.5	5	13.0	7	18.4	22	58.1							38	100.0
	Nestrādā slimības dēļ			2	11.2	4	21.7	7	39.0	3	17.2	2	10.9			18	100.0
	Pensionārs	6	2.6	19	8.3	59	25.7	115	50.7	14	6.1	15	6.6			228	100.0
	Students	4	8.3	2	4.1	19	38.6	14	28.4	3	6.1	7	14.4			49	100.0
	Nestrādā un nemeklē darbu	1	13.1	1	12.2	4	49.7	1	12.0			1	13.1			8	100.0
MĒNEŠA VIDĒJIE IENĀKUMI UZ VIENU CILVĒKU ĢIMENĒ	Zemi (199 Eur un mazāk)	6	3.0	23	11.8	75	37.5	63	32.0	14	7.0	14	7.1	3	1.5	198	100.0
	Vidēji zemi (200 Eur - 259 Eur)	3	1.4	12	5.7	75	35.2	102	48.0	10	4.6	10	4.7	1	.5	213	100.0
	Vidēji augsti (260 Eur - 350 Eur)	9	4.2	19	8.7	73	34.4	100	46.6	5	2.4	7	3.2	1	.5	214	100.0
	Augsti (351 Eur un vairāk)	4	1.9	17	8.4	75	36.8	102	50.0	4	1.9	1	.5	1	.5	204	100.0
PERSONĪGIE MĒNEŠA VIDĒJIE IENĀKUMI	Zemi (219 Eur un mazāk)	7	3.5	19	9.7	63	31.2	74	37.5	13	6.6	21	10.5	2	1.0	199	100.0
	Vidēji zemi (220 Eur - 299 Eur)	4	2.1	12	6.5	57	31.2	93	50.9	7	3.7	9	4.9	1	.6	183	100.0
	Vidēji augsti (300 Eur - 450 Eur)	5	2.2	26	11.3	94	41.2	92	40.2	9	3.9	3	1.3			229	100.0
	Augsti (451 Eur un vairāk)	5	2.5	13	6.5	77	38.7	98	49.3	2	1.0	3	1.5	1	.5	199	100.0
KOPEJIE MĀJSAIMNIECĪBAS IENĀKUMI	Līdz 250 EUR	6	3.4	18	10.4	56	32.0	68	39.2	13	7.4	11	6.5	2	1.2	174	100.0
	No 250 līdz 600 EUR	10	2.6	35	9.0	143	36.7	169	43.3	16	4.0	14	3.6	3	.8	390	100.0
	No 600 līdz 1000 EUR	5	2.3	17	8.0	85	39.6	103	48.3	2	.9	2	.9			214	100.0
	No 1000 līdz 1500 EUR			5	7.7	23	36.2	34	53.0	1	1.6			1	1.5	64	100.0
	1500 EUR un vairāk	1	4.0	1	4.2	8	33.1	14	58.7							24	100.0
ATBILDĪGAIS PAR IKDIENAS LĒMUMIEM NAUDAS LIETĀS	Respondents/-e	10	2.2	41	8.8	171	36.9	209	45.1	14	3.0	17	3.7	2	.4	464	100.0
	Respondents/-e un respondenta partneris/-e	6	1.7	28	8.1	138	39.4	156	44.9	12	3.4	6	1.7	3	.9	349	100.0
	Respondents/-e un kāds/-i cits/-i ģimenes locekļi/ locekļi			2	3.9	19	35.6	27	51.0	3	5.7	1	1.9	1	1.9	53	100.0
	Respondenta partneris/-e	4	7.5	4	8.1	18	35.6	17	33.2	3	5.9	4	7.8	1	1.9	51	100.0
	Cits/-i ģimenes locekļi/ locekļi	6	7.7	7	9.0	30	38.5	21	26.8	6	7.9	8	10.2			78	100.0
BĒRNU SKAITS MĀJSAIMNIECĪBĀ	Nav bērnu līdz 18 gadiem	15	2.4	49	7.9	227	36.5	272	43.7	26	4.2	31	5.0	2	.3	622	100.0
	1	7	3.3	20	9.5	83	38.9	87	41.3	10	4.7	4	1.8	1	.5	212	100.0
	2	2	1.6	10	8.4	46	39.2	55	47.3	1	.8			3	2.6	117	100.0
	3 un vairāk	2	7.3	3	10.7	11	38.7	10	36.0			1	3.6	1	3.7	28	100.0
PIEAUGUŠO SKAITS MĀJSAIMNIECĪBĀ	1	4	2.0	19	9.3	59	28.2	108	52.4	10	4.8	6	2.9	1	.5	207	100.0
	2	14	2.9	41	8.6	185	39.0	198	41.7	17	3.6	19	4.0	1	.2	475	100.0
	3	7	3.7	10	5.4	78	41.7	73	39.1	8	4.3	6	3.1	5	2.7	187	100.0
	4 un vairāk	2	1.6	12	10.4	49	41.4	47	39.9	3	2.5	5	4.1			118	100.0
REĢIONS	Rīga	14	4.3	28	8.6	129	39.3	134	40.9	9	2.8	11	3.3	3	.9	328	100.0
	Vidzeme	8	2.8	20	7.2	90	32.2	141	51.0	10	3.5	8	2.9	1	.4	278	100.0
	Kurzeme	3	2.3	18	13.7	46	35.0	47	35.9	6	4.7	11	8.4			131	100.0
	Zemgale			10	8.1	46	37.7	53	42.9	4	3.1	7	5.7	3	2.4	123	100.0
	Latgale	2	1.3	9	6.2	69	46.3	59	39.6	10	6.6					149	100.0
APDZĪVOTĀS VIETAS TIPS 1	RTīga	14	4.3	28	8.6	129	39.3	134	40.9	9	2.8	11	3.3	3	.9	328	100.0
	Cita pilsēta	6	1.6	31	8.5	134	36.7	175	48.0	14	3.8	4	1.1	1	.3	365	100.0
	Lauki	7	2.2	26	8.3	117	36.9	125	39.7	16	5.0	22	7.0	3	1.0	316	100.0
APDZĪVOTĀS VIETAS TIPS 2	Pilsēta (100 000 - 1 000 000 iedz.)	14	4.3	28	8.6	129	39.3	134	40.9	9	2.8	11	3.3	3	.9	328	100.0
	Vidēji liela pilsēta (15 000 - 100 000 iedz.)	1	.5	23	10.7	86	40.3	95	44.4	8	3.7			1	.5	214	100.0
	Mazpilsēta (3 000 - 15 000 iedz.)	5	3.2	8	5.4	48	31.6	80	53.3	6	4.0	4	2.6			151	100.0
	Ciemat, lauki (mazāk nekā 3 000 iedz.)	7	2.2	26	8.3	117	36.9	125	39.7	16	5.0	22	7.0	3	1.0	316	100.0

Bāze: visi respondenti, n=1009

Pētījums: Latvijas iedzīvotāju finanšu prātība

35. "Cik pārliecināts/-a esat, ka zināt, kā un kur vērsties ar sūdzību par banku vai kādu citu finanšu institūciju?" - Q30. jaut.

	Nemaz neesmu pārliecināts/-a		Drīzāk neesmu pārliecināts/-a		Drīzāk esmu pārliecināts/-a		Pilnībā pārliecināts/-a		Nezina/ grūti pateikt		Atsakās atbildēt		Kopā		
	Skaitis	Rindu %	Skaitis	Rindu %	Skaitis	Rindu %	Skaitis	Rindu %	Skaitis	Rindu %	Skaitis	Rindu %	Skaitis	Rindu %	
VISI RESPONDENTI	295	29.4	265	26.2	250	24.7	92	9.1	101	10.0	6	.6	1009	100.0	
DZIMUMS															
	Vīrietis	130	27.5	126	26.6	119	25.0	45	9.5	50	10.6	4	.8	474	100.0
	Sieviete	165	31.0	139	25.9	131	24.5	47	8.8	51	9.4	2	.4	535	100.0
VECUMS															
	18 - 24 gadi	26	22.1	34	28.5	34	28.5	13	10.8	11	9.3	1	.8	119	100.0
	25 - 34 gadi	37	18.4	62	30.5	62	30.5	25	12.3	16	7.9	1	.5	203	100.0
	35 - 44 gadi	30	17.5	49	28.4	55	31.7	27	15.4	12	7.0			173	100.0
	45 - 54 gadi	53	29.3	50	27.8	48	26.4	12	6.6	17	9.3	1	.6	181	100.0
	55 - 64 gadi	64	41.7	33	21.5	27	17.5	12	7.8	17	11.0	1	.7	154	100.0
	65 - 79 gadi	85	47.5	37	20.6	24	13.4	3	1.7	28	15.7	2	1.1	179	100.0
SARUNVALODA ĢIMENĒ															
	Latviešu	168	27.7	155	25.5	159	26.2	65	10.8	55	9.0	5	.8	607	100.0
	Krievu	125	31.9	109	27.6	90	22.7	27	6.8	43	10.8	1	.3	395	100.0
ĢIMENES STĀVOKLIS															
	Precējies	118	27.7	120	28.1	105	24.6	43	10.0	39	9.1	2	.5	427	100.0
	Neprecējies	46	23.6	50	25.4	52	26.5	19	9.7	27	13.8	2	1.0	196	100.0
	Šķīries vai nedzīvo kopā ar vīru/ sievieti	37	30.7	32	26.6	30	24.7	11	9.1	10	8.1	1	.8	121	100.0
	Dzīvo ar partneri	33	22.1	44	29.2	45	29.6	16	10.5	12	7.9	1	.7	151	100.0
	Atrašanās	61	59.4	16	15.1	13	12.8	3	3.0	10	9.7			103	100.0
IZGLĪTĪBA															
	Nav oficiāli iegūtas izglītības	2	38.7					1	19.4	2	41.9			5	100.0
	Nepabeigta pamatizglītība	10	76.9	1	8.2					2	14.9			13	100.0
	Pamatizglītība	36	38.9	21	22.4	17	18.4	3	3.2	15	16.0	1	1.1	93	100.0
	Nepabeigta vidējā	9	24.8	11	30.6	6	16.7	4	10.9	6	16.9			36	100.0
	Vidējā	83	31.6	78	29.4	60	22.7	22	8.3	20	7.6	1	.4	264	100.0
	Vidējā speciālā	101	31.7	86	27.0	74	23.0	18	5.6	38	11.7	3	1.0	320	100.0
	Augstākā	54	19.6	68	24.5	93	33.3	44	15.8	18	6.4	1	.3	278	100.0
PAMATNODARBOŠANĀS															
	Individuālais darbs	10	13.3	11	14.4	35	46.0	13	17.1	6	7.9	1	1.2	76	100.0
	Algots darbs	117	22.4	161	30.4	148	27.9	61	11.5	40	7.6	1	.2	528	100.0
	Darba meklētājs	19	39.9	12	24.8	4	8.2	4	8.3	8	16.6	1	2.2	48	100.0
	Mājsaimniece	12	31.9	13	34.1	12	31.5			1	2.6			38	100.0
	Nestrādā slimības dēļ	3	16.7	9	49.9	2	11.3			4	22.1			18	100.0
	Pensionārs	105	46.1	49	21.5	32	14.0	5	2.2	35	15.3	2	.9	228	100.0
	Students	17	35.1	7	14.3	13	26.3	6	12.1	5	10.2	1	2.0	49	100.0
	Nestrādā un nemeklē darbu	6	75.9			1	12.0	1	12.0					8	100.0
MĒNEŠA VIDĒJIE IENĀKUMI UZ VIENU CILVĒKU ĢIMENĒ															
	Zemā (199 Eur un mazāk)	72	36.9	56	28.1	35	17.6	12	6.1	23	11.4			198	100.0
	Vidēji zemi (200 Eur - 259 Eur)	81	38.1	53	24.8	40	18.8	13	6.1	24	11.2	2	1.0	213	100.0
	Vidēji augsti (260 Eur - 350 Eur)	64	29.8	60	28.1	53	24.8	16	7.5	20	9.3	1	.4	214	100.0
	Augsti (351 Eur un vairāk)	42	20.8	58	28.6	63	30.6	28	13.6	12	6.0	1	.5	204	100.0
PERSONĪGIE MĒNEŠA VIDĒJIE IENĀKUMI															
	Zemā (219 Eur un mazāk)	80	40.5	49	24.6	35	17.5	9	4.5	24	11.9	2	1.0	199	100.0
	Vidēji zemi (220 Eur - 299 Eur)	77	42.2	42	22.9	28	15.3	8	4.4	27	14.6	1	.5	183	100.0
	Vidēji augsti (300 Eur - 450 Eur)	67	29.5	72	31.3	58	25.2	13	5.7	18	7.9	1	.4	229	100.0
	Augsti (451 Eur un vairāk)	39	19.8	53	26.8	65	32.4	31	15.6	11	5.5			199	100.0
KOPĒJIE MĀJSAIMNIECĪBAS IENĀKUMI															
	Līdz 250 EUR	78	44.9	43	24.8	24	13.7	3	1.8	25	14.2	1	.6	174	100.0
	No 250 līdz 600 EUR	122	31.5	100	25.5	92	23.6	34	8.7	38	9.7	4	1.0	390	100.0
	No 600 līdz 1000 EUR	50	23.5	68	31.6	59	27.5	20	9.4	17	8.1			214	100.0
	No 1000 līdz 1500 EUR	7	11.1	24	37.9	24	36.8	8	12.6	1	1.6			64	100.0
	1500 EUR un vairāk	4	16.3	4	17.3	8	33.1	8	33.4					24	100.0
ATBILDĪGAIS PAR IKDIENAS LĒMUMIEM NAUDAS LIETĀS															
	Respondents/ -e	148	31.9	109	23.5	112	24.2	43	9.2	49	10.5	3	.6	464	100.0
	Respondents/ -e un respondentu partneris/-e	83	24.1	110	31.4	93	26.5	33	9.5	28	8.0	2	.6	349	100.0
	Respondents/-e un kāds/-i citi/-i ģimenes locekļi/ locekļi	16	30.7	12	22.3	13	24.4	6	11.3	6	11.3			53	100.0
	Respondenta partneris/-e	15	29.0	10	19.9	12	23.4	4	8.0	10	19.8			51	100.0
	Citi/-i ģimenes locekļi/ locekļi	28	36.3	20	25.6	16	20.5	6	7.5	7	8.9	1	1.2	78	100.0
BĒRNU SKAITS MĀJSAIMNIECĪBĀ															
	Nav bērnu līdz 18 gadiem	210	33.8	149	24.0	144	23.1	44	7.1	71	11.4	4	.6	622	100.0
	1	50	23.8	64	30.0	53	25.1	29	13.6	16	7.5			212	100.0
	2	20	17.3	39	33.4	35	29.8	14	11.9	8	6.9	1	.8	117	100.0
	3 un vairāk	8	29.2	6	21.5	10	35.0	4	14.3					28	100.0
PIEAUGUŠO SKAITS MĀJSAIMNIECĪBĀ															
	1	75	36.4	52	25.1	41	19.8	11	5.4	26	12.4	2	.9	207	100.0
	2	128	27.1	132	27.8	127	26.7	49	10.3	38	7.9	1	.2	475	100.0
	3	49	26.3	46	24.7	53	28.4	22	11.7	15	7.9	2	1.1	187	100.0
	4 un vairāk	40	33.8	30	25.4	23	19.4	8	6.7	17	14.7			118	100.0
REĢIONS															
	Rīga	85	25.9	77	23.6	94	28.6	36	11.0	34	10.3	2	.6	328	100.0
	Vidzeme	109	39.4	77	27.6	55	19.8	18	6.5	18	6.4	1	.4	278	100.0
	Kurzeme	34	26.4	35	26.6	31	23.6	10	7.4	20	15.2	1	.7	131	100.0
	Zemgale	29	23.6	34	27.6	35	28.4	14	11.5	10	8.1	1	.8	123	100.0
	Latgale	38	25.5	42	28.2	35	23.5	14	9.4	19	12.7	1	.7	149	100.0
APDZĪVOTĀS VIETAS TIPS 1															
	Rīga	85	25.9	77	23.6	94	28.6	36	11.0	34	10.3	2	.6	328	100.0
	Cita pilsēta	114	31.4	93	25.4	90	24.7	35	9.5	32	8.7	1	.3	365	100.0
	Lauki	96	30.5	95	30.0	66	20.8	21	6.7	35	11.0	3	.9	316	100.0
APDZĪVOTĀS VIETAS TIPS 2															
	Pilsēta (100 000 - 1 000 000 iedz.)	85	25.9	77	23.6	94	28.6	36	11.0	34	10.3	2	.6	328	100.0
	Vidēji liela pilsēta (15 000 - 100 000 iedz.)	63	29.8	52	24.2	56	26.2	20	9.2	22	10.2	1	.5	214	100.0
	Mazpilsēta (3 000 - 15 000 iedz.)	51	33.9	41	27.1	34	22.5	15	9.9	10	6.7			151	100.0
	Ciemat, lauki (mazāk nekā 3 000 iedz.)	96	30.5	95	30.0	66	20.8	21	6.7	35	11.0	3	.9	316	100.0

Bāze: visi respondenti, n=1009

Pētījums: Latvijas iedzīvotāju finanšu prātība

36. "Kā Jūs uzskatāt, kurā vecumā jāsāk veidot finansiālais plāns pensijas vecumam?" - Q31. jaut.

	Līdz 20 gadiem		No 21 līdz 25 gadiem		No 26 līdz 35 gadiem		No 36 līdz 60 gadiem		Nezina/ grūti pateikt		Atsakās atbildēt		Kopā			
	Skaits	Rindu %	Skaits	Rindu %	Skaits	Rindu %	Skaits	Rindu %	Skaits	Rindu %	Skaits	Rindu %	Skaits	Rindu %		
VISI RESPONDENTI	208	20.6	180	17.9	210	20.8	189	18.7	186	18.5	36	3.6	1009	100.0		
DZIMUMS	Vīrietis	91	19.1	82	17.3	95	20.1	97	20.5	91	19.3	18	3.8	474	100.0	
	Sieviete	117	21.9	98	18.4	115	21.5	92	17.1	95	17.7	18	3.4	535	100.0	
VECUMS	18 - 24 gadi	32	26.7	15	12.6	25	21.0	23	19.4	21	17.8	3	2.5	119	100.0	
	25 - 34 gadi	41	20.2	39	19.2	43	21.3	42	20.6	31	15.3	7	3.4	203	100.0	
	35 - 44 gadi	34	19.6	36	20.9	41	23.7	27	15.6	30	17.4	5	2.9	173	100.0	
	45 - 54 gadi	38	20.9	35	19.3	34	18.8	26	14.4	41	22.7	7	3.9	181	100.0	
	55 - 64 gadi	33	21.6	27	17.5	28	18.2	35	22.6	24	15.6	7	4.5	154	100.0	
	65 - 79 gadi	30	16.8	28	15.6	39	21.8	36	20.1	39	21.9	7	3.9	179	100.0	
SARUNVALODA ĢIMENĒ	Latviešu	120	19.6	107	17.7	128	21.1	125	20.6	101	16.7	26	4.3	607	100.0	
	Krievu	88	22.4	71	18.0	80	20.2	64	16.1	83	21.0	9	2.3	395	100.0	
ĢIMENES STĀVOKLIS	Precējies	97	22.9	80	18.8	91	21.2	82	19.0	65	15.2	12	2.8	427	100.0	
	Neprecējies	48	24.4	25	12.6	42	21.4	32	16.3	44	22.6	5	2.6	196	100.0	
	Šķīries vai nedzīvo kopā ar vīru/ sievieti	19	15.3	24	20.0	27	22.4	22	18.3	26	21.5	3	2.5	121	100.0	
	Dzīvo ar partneri	27	17.6	29	19.0	25	16.7	35	23.2	24	16.2	11	7.3	151	100.0	
	Atraitnis	17	16.7	19	18.4	21	20.5	16	15.6	25	24.0	5	4.8	103	100.0	
IZGLĪTĪBA	Nav oficiāli iegūtas izglītības	1	19.4			1	20.8	1	19.6	1	19.1	1	21.1	5	100.0	
	Nepabeigta pamatzglītība	2	15.6	1	7.6	4	31.2	2	14.7	3	22.9	1	8.0	13	100.0	
	Pamatzglītība	15	16.2	14	14.8	17	18.2	22	23.7	19	20.6	6	6.5	93	100.0	
	Nepabeigta vidējā	6	16.5	4	11.0	8	22.5	10	27.6	8	22.5			36	100.0	
	Vidējā	61	22.9	37	14.2	59	22.3	42	15.9	56	21.3	9	3.3	264	100.0	
	Vidējā speciālā	62	19.5	67	21.0	57	17.8	67	20.9	57	17.8	10	3.1	320	100.0	
	Augstākā	61	21.9	57	20.5	64	23.0	45	16.1	42	15.1	9	3.3	278	100.0	
PAMATNODARBOŠANĀS	Individuālais darbs	21	27.5	15	19.8	9	11.8	12	15.7	17	22.5	2	2.7	76	100.0	
	Algots darbs	108	20.4	103	19.6	119	22.5	93	17.6	89	16.9	16	3.0	528	100.0	
	Darba meklētājs	6	12.3	9	18.8	9	18.7	12	24.6	10	21.2	2	4.4	48	100.0	
	Mājsaimniece	9	23.9	5	13.2	11	29.1	8	20.9	3	7.8	2	5.1	38	100.0	
	Nestrādā slimības dēļ	5	27.5	2	11.3	5	27.8	2	10.8	3	16.9	1	5.7	18	100.0	
	Pensionārs	44	19.4	32	13.9	46	20.2	50	22.0	45	19.6	11	4.9	228	100.0	
	Students	12	24.3	7	14.2	8	16.3	8	16.4	13	26.7	1	2.0	49	100.0	
	Nestrādā un nemeklē darbu	1	13.1	2	25.2	2	24.1	2	25.2	1	12.4			8	100.0	
	MĒNEŠA VIDĒJIE IENĀKUMI UZ VIENU CILVĒKU ĢIMENĒ	Zemi (199 Eur un mazāk)	39	19.8	33	16.7	39	19.7	40	20.1	42	21.3	5	2.5	198	100.0
		Vidēji zemi (200 Eur - 259 Eur)	40	18.8	26	12.1	45	21.2	45	21.2	45	21.0	12	5.7	213	100.0
Vidēji augsti (260 Eur - 350 Eur)		45	21.1	46	21.7	45	20.8	39	18.2	31	14.5	8	3.7	214	100.0	
Augsti (351 Eur un vairāk)		51	24.8	47	23.0	45	22.2	30	14.7	27	13.4	4	2.0	204	100.0	
PERSONĪGIE MĒNEŠA VIDĒJIE IENĀKUMI	Zemi (219 Eur un mazāk)	44	22.0	30	15.1	36	18.0	39	19.6	43	21.7	7	3.6	199	100.0	
	Vidēji zemi (220 Eur - 299 Eur)	27	15.0	27	14.5	39	21.4	37	20.3	42	22.9	11	6.0	183	100.0	
	Vidēji augsti (300 Eur - 450 Eur)	49	21.4	35	15.4	57	24.8	45	19.6	37	16.2	6	2.6	229	100.0	
	Augsti (451 Eur un vairāk)	49	24.4	43	21.8	45	22.6	34	17.1	23	11.6	5	2.5	199	100.0	
KOPĒJIE MĀJSAIMNIECĪBAS IENĀKUMI	Līdz 250 EUR	31	18.0	31	17.5	36	20.8	29	16.8	39	22.4	8	4.6	174	100.0	
	No 250 līdz 600 EUR	87	22.3	63	16.4	81	20.7	78	20.0	68	17.4	13	3.3	390	100.0	
	No 600 līdz 1000 EUR	43	20.0	44	20.6	48	22.5	40	18.6	34	16.0	5	2.3	214	100.0	
	No 1000 līdz 1500 EUR	15	23.5	11	17.0	19	29.8	11	17.3	7	10.8	1	1.6	64	100.0	
	1500 EUR un vairāk	10	41.5	7	29.6	3	12.5	1	4.0	3	12.4			24	100.0	
ATBILDĪGAIS PAR IKDIENAS LĒMUMIEM NAUDAS LIETĀS	Respondents/ -e	98	21.1	81	17.5	89	19.1	83	17.9	94	20.3	19	4.1	464	100.0	
	Respondents/ -e un respondenta partneris/-e	70	20.1	64	18.4	78	22.4	68	19.4	55	15.7	14	4.0	349	100.0	
	Respondents/-e un kāds/-i cits/-i ģimenes locekļi/ locekļi	12	22.2	12	22.8	12	22.7	5	9.3	10	19.1	2	3.9	53	100.0	
	Respondenta partneris/-e	11	21.8	9	17.4	11	21.7	14	27.3	6	11.9			51	100.0	
	Cits/-i ģimenes locekļi/ locekļi	14	18.0	13	16.7	16	20.3	16	20.6	18	23.1	1	1.2	78	100.0	
BĒRNU SKAITS MĀJSAIMNIECĪBĀ	Nav bērnu līdz 18 gadiem	129	20.8	104	16.7	124	19.9	120	19.3	122	19.6	23	3.7	622	100.0	
	1	46	21.7	40	18.9	44	20.7	38	17.7	36	17.1	8	3.8	212	100.0	
	2	23	19.5	26	22.5	25	21.3	23	19.7	17	14.4	3	2.6	117	100.0	
	3 un vairāk	6	21.0	5	17.9	9	32.2	3	10.9	3	11.0	2	7.1	28	100.0	
PIEAUGUŠO SKAITS MĀJSAIMNIECĪBĀ	1	39	18.7	34	16.4	38	18.4	42	20.5	47	22.7	7	3.4	207	100.0	
	2	106	22.3	87	18.4	107	22.6	87	18.2	75	15.8	13	2.7	475	100.0	
	3	39	20.9	34	18.4	36	19.2	32	17.0	35	18.7	11	5.8	187	100.0	
	4 un vairāk	21	17.9	22	18.6	23	19.3	23	19.5	24	20.3	5	4.4	118	100.0	
REĢIONS	Rīga	83	25.3	65	20.0	59	17.9	47	14.3	67	20.4	7	2.1	328	100.0	
	Vidzeme	35	12.7	37	13.4	67	24.1	64	22.9	58	20.7	17	6.1	278	100.0	
	Kurzeme	29	22.0	28	21.3	21	16.0	29	22.2	19	14.6	5	3.9	131	100.0	
	Zemgale	32	26.1	29	23.5	27	21.7	16	13.0	15	12.3	4	3.3	123	100.0	
	Latgale	29	19.4	21	14.0	36	24.4	33	22.0	27	18.3	3	2.0	149	100.0	
APDZĪVOTĀS VIETAS TIPS 1	Rīga	83	25.3	65	20.0	59	17.9	47	14.3	67	20.4	7	2.1	328	100.0	
	Cita pilsēta	74	20.3	69	19.0	80	22.0	70	19.1	60	16.4	12	3.3	365	100.0	
	Lauki	51	16.1	46	14.5	71	22.5	72	22.7	59	18.8	17	5.4	316	100.0	
APDZĪVOTĀS VIETAS TIPS 2	Pilsēta (100 000 - 1 000 000 iedz.)	83	25.3	65	20.0	59	17.9	47	14.3	67	20.4	7	2.1	328	100.0	
	Vidēji liela pilsēta (15 000 - 100 000 iedz.)	48	22.4	42	19.6	43	20.2	37	17.2	34	15.8	10	4.7	214	100.0	
	Mazpilsēta (3 000 - 15 000 iedz.)	26	17.1	27	18.0	37	24.5	33	21.8	26	17.2	2	1.4	151	100.0	
	Ciemat, lauki (mazāk nekā 3 000 iedz.)	51	16.1	46	14.5	71	22.5	72	22.7	59	18.8	17	5.4	316	100.0	

Bāze: visi respondenti, n=1009

Pētījums: Latvijas iedzīvotāju finanšu prātība

37. *Kuri no šiem ienākumi atbalsta veidiem ir iekļauti Jūsu finansiālajā plānā pensijas vecumam? Ar to tiek domāts kāda veida ienākumi Jums būs/r ir esot pensijā, kā arī no, kā cerat saņemt/ jau saņemat finansiālu palīdzību* - Q32. jaut.

		Valsts pensija		Darbavietas pensiju plāna ienākumi		Privāto pensiju (uzkrājumu) plāna ienākumi		Finanšu aktīvu (akcijas, obligācijas, fondu daļes) pārdošana		Nefinanšu aktīvu pārdošana (auto, dzīvokļi, mākslas darbi, mēbeles un antīknie priekšmeti, dārtiesis u.c.)		Mantojums		Pajaušanās uz dzīviesbiedru		Bērnu atbalsts		Atbalsts no atbilstošiem ģimenes locekļiem		Līdzekļi/ ienākumi no pašā biznesa		Darbs pensijas vecumā		Nezinā/ grūti pateikt		Atsakās atbildēt		Kopā		
		Skaitis	Rindu %	Skaitis	Rindu %	Skaitis	Rindu %	Skaitis	Rindu %	Skaitis	Rindu %	Skaitis	Rindu %	Skaitis	Rindu %	Skaitis	Rindu %	Skaitis	Rindu %	Skaitis	Rindu %	Skaitis	Rindu %	Skaitis	Rindu %	Skaitis	Rindu %	Skaitis	Rindu %	
VISI RESPONDENTI		828	82.3	115	11.5	143	14.1	13	1.3	52	5.2	74	7.3	131	13.0	267	26.5	40	3.9	116	11.4	224	22.4	81	7.9	8	.8	1009	100.0	
DZIMUMS	Vīrietis	378	79.9	54	11.5	76	16.1	9	1.9	30	6.3	41	8.5	37	7.9	92	19.3	18	3.8	79	16.5	115	24.4	43	9.0	4	.9	474	100.0	
	Sieviete	450	84.3	61	11.5	67	12.5	4	.7	22	4.2	33	6.2	94	17.6	175	32.8	22	4.0	37	6.9	109	20.7	38	6.9	4	.7	535	100.0	
VECUMS	18 - 24 gadi	70	58.8	11	9.2	23	19.2	5	4.2	6	5.0	14	11.7	12	10.1	14	11.8	7	5.9	28	23.3	19	16.0	35	29.4	2	1.7	119	100.0	
	25 - 34 gadi	150	74.0	31	15.3	37	18.2	4	2.0	11	5.4	23	11.3	35	17.3	54	26.7	11	5.4	30	14.7	50	24.6	23	11.3	1	.5	203	100.0	
	35 - 44 gadi	138	79.9	33	19.2	36	20.8	1	.8	12	6.9	15	8.6	25	14.5	45	26.0	4	2.3	21	12.0	45	26.0	10	5.8	2	1.1	173	100.0	
	45 - 54 gadi	155	65.7	22	12.2	26	14.3	3	1.7	11	6.2	9	5.0	23	12.7	61	33.7	4	2.2	19	10.4	57	31.6	9	5.0	1	.5	181	100.0	
	55 - 64 gadi	142	92.2	11	7.1	16	10.3			9	5.8	9	5.8	21	13.5	39	25.3	3	1.9	10	6.4	38	24.7	2	1.3	1	.7	154	100.0	
65 - 79 gadi	173	96.7	7	3.9	5	2.7			3	1.7	4	2.2	15	8.4	54	30.2	11	6.1	8	4.5	15	8.4	2	1.1	1	.6	179	100.0		
SARUNVALODA ĢIMENĒ	Latviešu	481	79.4	58	9.6	98	16.1	9	1.4	34	5.6	41	6.7	71	11.8	154	25.5	22	3.5	76	12.4	134	22.3	57	9.2	7	1.1	607	100.0	
	Krievu	342	86.7	55	14.0	45	11.4	3	.7	16	4.1	32	8.0	59	14.9	110	27.8	18	4.5	39	9.7	89	22.7	23	5.7	1	.3	395	100.0	
ĢIMENIS STĀVOKĻIS	Prēcējais	359	84.1	57	13.4	61	14.2	6	1.4	27	6.3	32	7.5	88	20.6	129	30.1	12	2.8	52	12.2	99	23.3	22	5.1	3	.7	427	100.0	
	Neprecējais	135	69.2	24	12.4	36	18.3	6	3.0	6	3.0	18	9.1	13	6.6	22	11.3	17	8.6	28	14.0	45	23.3	37	18.7	2	1.0	196	100.0	
	Šķīnes vai nedzīvo kopā ar vīru/sievu	111	91.8	10	8.5	19	15.8			5	4.3	7	5.7	3	2.4	33	27.2	3	2.5	7	5.7	31	25.7	1	.9			121	100.0	
	Dzīvo ar partneri	115	76.5	16	10.6	22	14.5	1	.6	9	6.0	11	7.2	26	17.4	42	28.0	4	2.6	23	15.0	34	22.7	20	13.0	3	2.0	151	100.0	
	Atņiratis	101	98.0	3	2.9	4	3.9			4	3.9	4	3.9			1	.9	40	38.7	4	3.7	4	3.9	13	12.9			103	100.0	
IZGLĪTĪBA	Nav oficiāli iegūtas izglītības	3	58.1																				1	19.1	2	41.9			5	100.0
	Nepabeigta pamatizglītība	9	69.2	2	16.2	1	8.2			1	8.2	1	7.4	1	7.3	2	15.7			1	7.6	1	12.0	3	23.5			13	100.0	
	Pamatizglītība	75	80.6	1	1.2	7	7.5			2	2.1	5	5.3	11	11.8	19	20.2	8	8.5	3	3.2	12	13.0	9	9.7	2	2.1	93	100.0	
	Nepabeigta vidējā	26	72.5	1	2.8	3	8.1					3	8.2	1	2.7	7	19.4	2	5.5	5	13.6	7	19.7	8	21.8			36	100.0	
	Vidējā	211	80.0	25	9.6	27	10.2	3	1.1	10	3.8	19	7.1	23	8.8	59	22.4	9	3.4	34	12.6	58	22.1	22	8.1	2	.8	264	100.0	
	Vidējā speciālā	263	82.4	30	9.4	35	10.9	2	.6	15	4.8	19	5.9	47	14.7	88	27.6	12	3.7	28	8.7	73	23.1	26	7.9	3	.9	320	100.0	
	Augstākā	241	87.0	56	20.2	70	25.1	8	2.8	24	8.6	27	9.7	48	17.3	92	33.1	9	3.2	45	16.0	73	26.4	11	3.8	1	.3	278	100.0	
PAMATNODARBOŠANĀS	Individuālais darbs	46	60.9	5	6.6	21	27.5	4	5.2	12	15.9	14	18.4	11	14.6	16	21.2	1	1.3	39	51.1	20	26.7	10	12.9	2	2.6	76	100.0	
	Algots darbs	446	84.7	93	17.7	95	17.9	4	.8	30	5.7	39	7.3	77	14.6	150	28.5	16	3.0	51	9.4	165	31.4	28	5.2	1	.2	528	100.0	
	Darba meklētājs	38	79.1	4	8.5	4	8.3					2	4.1	5	10.7	10	20.7	3	6.2	1	1.9	10	20.9	5	10.5			48	100.0	
	Mājasimniece	29	76.4	5	13.2	3	7.8	1	2.5	1	2.5	5	13.1	15	39.3	14	37.1	1	2.5	3	7.8	5	13.2	3	7.7	1	2.7	38	100.0	
	Neestrādā similitās dēļ	15	83.3	1	5.6	2	11.7					1	5.1	3	16.8	5	27.7	2	11.0			1	5.1	2	11.2	1	5.4	18	100.0	
	Pensionārs	218	95.6	5	2.1	7	3.1			5	2.2	5	2.1	16	6.9	62	27.0	12	5.1	6	2.6	14	6.2	4	1.8	1	.4	228	100.0	
	Studenti	22	44.9	1	2.0	8	16.1	3	6.1	2	4.0	6	12.2	2	4.2	5	10.2	2	4.1	12	24.4	7	14.3	23	47.0	2	4.1	49	100.0	
Neestrādā un nemeklē darbu	4	50.7												1	12.2			1	12.4	1	13.1	1	12.2	2	24.1			8	100.0	
MĒNEŠA VIDĒJIE IENĀKUMI UZ VIENU CILVĒKU ĢIMENĒ	Zemi (199 Eur un mazāk)	159	80.4	14	7.2	17	8.5			8	4.1	14	6.9	31	15.7	51	26.0	6	3.0	9	4.4	38	19.2	18	9.0	3	1.5	198	100.0	
	Vidēji zemi (200 Eur - 299 Eur)	197	92.5	16	7.6	14	6.6	1	.5	7	3.3	16	7.6	26	12.1	56	26.1	11	5.1	17	7.8	32	15.2	9	4.1			213	100.0	
	Vidēji augsti (260 Eur - 350 Eur)	179	83.9	29	13.7	33	15.5			9	4.2	10	4.7	19	9.0	63	29.6	7	3.3	19	8.8	47	22.3	14	6.4			214	100.0	
	Augsti (351 Eur un vairāk)	163	80.2	34	16.6	58	28.3	8	3.8	22	10.7	19	9.2	30	14.8	53	26.2	8	3.8	41	19.8	67	33.1	13	6.2	1	.5	204	100.0	
PERSONĪGIE MĒNEŠA VIDĒJIE IENĀKUMI	Zemi (219 Eur un mazāk)	154	77.7	10	5.1	12	5.9	1	.5	5	2.6	10	5.0	23	11.6	39	19.7	9	4.5	12	6.0	28	14.0	27	13.2	3	1.5	199	100.0	
	Vidēji zemi (200 Eur - 299 Eur)	172	94.1	13	7.2	10	5.5	1	.5	6	3.3	10	5.5	22	12.0	47	25.6	9	4.8	6	3.2	19	10.7	7	3.8			183	100.0	
	Vidēji augsti (300 Eur - 450 Eur)	196	85.9	26	11.3	36	15.6	2	.9	13	5.7	12	5.2	36	15.8	78	34.2	5	2.2	22	9.3	54	23.8	14	5.9			229	100.0	
	Augsti (451 Eur un vairāk)	169	85.2	36	18.1	51	25.6	4	1.9	19	9.4	27	13.4	26	13.2	51	25.8	9	4.5	36	17.9	74	37.4	8	3.9			199	100.0	
KOPĒJIE MĀJSAIMNIECĪBAS IENĀKUMI	Līdz 250 EUR	153	87.8	10	5.8	9	5.2			4	2.3	9	5.2	14	8.0	38	21.6	10	5.7	6	3.4	24	13.9	8	4.7	2	1.2	174	100.0	
	No 250 līdz 600 EUR	325	83.6	43	11.1	37	9.6	2	.5	12	3.1	17	4.3	39	10.0	100	25.8	13	3.2	29	7.3	77	20.1	31	7.7	2	.5	390	100.0	
	No 600 līdz 1000 EUR	178	83.4	23	10.8	48	22.4	6	2.8	14	6.6	26	12.1	40	18.8	62	29.2	8	3.8	38	17.6	67	31.3	16	7.3			214	100.0	
	No 1000 līdz 1500 EUR	54	84.6	16	25.1	20	31.2	3	4.6	13	20.0	7	10.8	12	19.1	19	29.7	3	4.5	13	20.0	19	30.0	2	3.1			64	100.0	
	1500 EUR un vairāk	18	75.3	9	37.8	12	49.5	1	4.0	4	16.7	4	16.3	6	24.9	7	29.2					12	49.6	9	37.0			24	100.0	
ATBILDĪGĀS PAR ĪKDĒNAS LĒMUMIEM NAUDAS LIETĀS	Respondents/-e	401	86.5	51	11.1	60	13.0	7	1.5	23	5.0	31																		

Pētījums: Latvijas iedzīvotāju finanšu pratība

38. "Vai Jūs personīgi sekojat finanšu tendencēm un pārmaiņām šādās jomās?" - Q33. jaut.

	Mājokļu tirgus		Akciju tirgus		Valūtas tirgus		Procentu likmes		Inflācija		Nodokļu politika		Darba tirgus		Pensiju plāni		Valdības pabalsti		Ne vienam no minētajiem		Naziņa/ grūti pateikt		Atsakās atbildēt		Kopā				
	Skaitis	Rindu %	Skaitis	Rindu %	Skaitis	Rindu %	Skaitis	Rindu %	Skaitis	Rindu %	Skaitis	Rindu %	Skaitis	Rindu %	Skaitis	Rindu %	Skaitis	Rindu %	Skaitis	Rindu %	Skaitis	Rindu %	Skaitis	Rindu %	Skaitis	Rindu %	Skaitis	Rindu %	
VISI RESPONDENTI																													
	228	22.5	26	2.5	92	9.1	93	9.2	271	26.9	249	24.8	259	25.8	110	11.0	175	17.5	430	42.5	28	2.8	8	.8	1009	100.0			
DZIMUMS																													
	119	24.8	20	4.2	62	13.0	45	9.4	126	26.6	116	24.4	133	28.1	38	8.0	55	11.7	203	42.9	11	2.3	5	1.1	474	100.0			
	109	20.4	6	1.1	30	5.6	48	9.0	145	27.3	133	25.1	126	23.8	72	13.5	120	22.5	227	42.3	17	3.2	3	.5	535	100.0			
VECUMS																													
	27	22.6	6	5.0	14	11.6	8	6.7	18	15.1	21	17.6	31	25.8	2	1.7	9	7.6	59	49.7	5	4.2	1	.8	119	100.0			
	73	35.9	10	4.9	31	15.2	29	14.3	64	31.5	57	28.0	66	32.4	17	8.4	38	18.8	70	34.5	6	3.0	2	1.0	203	100.0			
	47	27.1	3	1.7	20	11.6	18	10.4	50	28.9	60	34.6	65	37.6	20	11.5	37	21.4	58	33.6	6	3.5	2	1.2	173	100.0			
	38	21.0	4	2.2	16	8.9	17	9.4	52	28.8	48	26.6	54	29.8	18	9.9	41	22.7	75	41.4	3	1.7	2	1.1	181	100.0			
	18	11.7	1	.7	7	4.5	11	7.1	44	28.7	35	22.8	33	21.5	26	16.9	24	15.7	68	44.1	4	2.6	1	.7	154	100.0			
	25	13.8	2	1.1	4	2.2	10	5.6	43	24.1	28	15.6	10	5.5	27	15.0	26	14.5	100	55.9	4	2.2			179	100.0			
SARUNVALODA ĢIMENĒ																													
	127	20.7	11	1.8	46	7.5	51	8.4	147	24.3	161	26.7	157	25.9	62	10.3	100	16.6	257	42.2	17	2.8	6	1.0	607	100.0			
	98	24.7	15	3.8	45	11.3	42	10.6	122	30.9	87	22.1	100	25.5	48	12.2	75	19.1	169	42.7	11	2.8	2	.5	395	100.0			
ĢIMENES STĀVOKLIS																													
	115	26.7	17	3.9	53	12.3	50	11.7	134	31.4	123	28.7	119	27.9	61	14.4	81	19.0	160	37.6	10	2.4	4	.9	427	100.0			
	38	19.4	8	4.0	15	7.6	15	7.6	45	23.1	43	22.1	50	25.5	12	6.3	26	13.5	99	50.4	3	1.5	1	.5	196	100.0			
	17	14.0			6	5.0	8	6.7	35	28.9	33	27.5	36	29.9	19	15.6	22	18.1	50	41.1	3	2.5	1	.8	121	100.0			
	42	27.6	1	.7	15	9.8	14	9.3	32	21.2	36	24.0	44	29.3	6	3.9	28	18.7	57	37.9	9	5.9	1	.6	151	100.0			
	13	12.4			1	1.0	5	4.8	23	22.4	11	10.7	7	7.1	12	11.4	17	16.7	59	57.1	3	2.9			103	100.0			
IZGLĪTĪBA																													
	2	38.6							2	38.6	1	19.4	1	19.1	1	19.1			2	40.6	1	20.8			5	100.0			
									1	1.0	10	10.7	7	7.5	9	9.8	3	3.1	7	7.5	66	71.2	4	4.2			93	100.0	
	3	3.2			3	8.0	1	2.7	5	13.6	3	8.2	3	8.2	2	5.5	2	5.5	22	61.0					36	100.0			
	55	20.6	4	1.4	15	5.6	21	8.0	51	19.5	53	20.2	64	24.4	18	6.9	40	15.3	122	46.1	6	2.3	2	.8	264	100.0			
	71	22.0	8	2.5	26	8.1	26	8.1	95	29.9	76	23.8	84	26.2	44	13.8	62	19.5	130	40.7	10	3.1	2	.6	320	100.0			
	90	32.3	14	4.9	48	17.1	44	15.8	108	38.7	109	39.2	93	33.5	42	15.1	63	22.7	78	28.0	6	2.2	4	1.4	278	100.0			
PAMATNODARBOŠANĀS																													
	34	44.4	9	11.8	23	30.1	16	20.8	36	47.3	38	50.0	32	41.8	10	13.2	16	21.2	22	29.2	1	1.3	3	3.8	76	100.0			
	143	26.9	10	1.8	55	10.3	52	9.8	145	27.5	148	28.1	170	32.2	51	9.8	91	17.4	196	37.1	15	2.8	5	1.0	528	100.0			
	4	8.1			1	1.9	1	2.1	6	12.4	7	14.6	11	22.7	1	2.0	11	22.8	27	56.3					48	100.0			
	8	20.8			1	2.6	4	10.7	12	32.0	7	18.6	13	34.1	5	13.3	12	31.5	13	34.3	2	5.1			38	100.0			
	1	5.8			2	11.3	6	33.6	3	17.0	4	22.6	1	5.6	6	32.9	9	50.1	1	5.8					18	100.0			
	29	12.6	3	1.3	7	3.1	14	6.2	57	25.2	37	16.4	15	6.7	37	16.2	34	14.9	124	54.2	6	2.7			228	100.0			
	8	16.3	3	6.0	5	10.1	3	6.1	6	12.2	7	14.3	12	24.4	1	2.1	3	6.1	26	53.3	2	4.0			49	100.0			
														2	26.1			5	61.9	1	12.0					8	100.0		
MĒNĒŠA VIDĒJĀ IENĀKUMI UZ VIENU CILVĒKU ĢIMENĒ																													
	25	12.5	3	1.5	13	6.4	8	4.0	45	22.8	30	15.2	49	24.6	18	9.0	45	22.8	103	52.1	2	1.0	1	.5	198	100.0			
	42	19.6	3	1.4	11	5.1	16	7.5	45	21.3	43	20.3	35	16.6	22	10.4	33	15.5	109	51.1	6	2.8			213	100.0			
	45	20.8	3	1.4	19	8.8	16	7.5	62	29.0	60	28.1	53	25.0	26	12.2	41	19.2	84	39.3	5	2.3			214	100.0			
	70	34.2	13	6.3	34	16.6	40	19.5	83	40.7	80	39.3	84	41.2	34	16.9	36	17.9	52	25.4	2	1.0	3	1.4	204	100.0			
PERSONĪGIE MĒNĒŠA VIDĒJĀ IENĀKUMI																													
	18	9.0	4	2.0	9	4.5	8	4.1	37	18.8	25	12.7	37	18.6	22	11.1	32	16.2	111	55.9	3	1.5			199	100.0			
	26	14.1	2	1.1	3	1.6	8	4.4	44	24.2	30	16.5	23	12.7	21	11.5	36	19.7	94	51.2	5	2.7			183	100.0			
	52	22.6	2	.8	18	7.7	23	10.0	61	26.8	67	29.2	70	30.7	23	10.1	47	20.7	101	44.1	2	.8	1	.4	229	100.0			
	70	35.0	10	5.0	31	15.5	32	16.0	73	36.7	71	35.8	69	34.8	27	13.9	32	16.3	55	27.5	3	1.5	1	.5	199	100.0			
KOPĒJĀS MĀJSAIMNIECĪBAS IENĀKUMI																													
	16	9.1	1	.6	2	1.2	7	4.1	33	19.0	24	13.8	27	15.7	25	14.2	31	17.8	105	60.3	3	1.7			174	100.0			
	74	18.9	5	1.2	21	5.3	32	8.2	102	26.3	84	21.7	92	23.8	40	10.4	75	19.4	172	44.0	12	3.1	2	.5	390	100.0			
	65	30.1	5	2.3	31	14.3	18	8.3	64	29.8	74	34.6	72	33.6	21	9.9	33	15.4	69	32.4	4	1.9	1	.4	214	100.0			
	24	37.3	4	6.2	11	17.2	14	21.8	23	36.1	22	34.5	22	34.1	9	14.3	13	20.3	19	26.7	1	1.5			64	100.0			
	14	57.6	5	20.7	13	53.9	11	46.1	17	71.4	17	70.8	14	58.6	6	25.6	5	21.4	1	4.1			1	4.3	24	100.0			
ATBILDĪGAIS PAR IKDIENAS LĒMĒMIEM NAUDAS LIETĀS																													
	95	20.4	11	2.3	36	7.8	42	9.0	129	27.8	118	25.6	107	23.3	49	10.5	83	18.0	208	44.7	11	2.4	3	.6	464	100.0			
	101	28.8	9	2.6	45	12.8	37	10.6	101	28.9	98	28.2	105	30.0	42	12.1	69	19.8	122	35.1	14	4.0	4	1.1	349	100.0			
	9	16.8	3	5.5	4	7.2	4	7.3	19	36.0	18	33.7	20	38.1	9	17.3	9	17.2	21	39.5					53	100.0			
	9	17.3	1	1.9	2	3.8	3	5.9	8	16.2	7	13.5	11	21.5	6	12.0	5	9.9	27	53.0					51	100.0			

Pētījums: Latvijas iedzīvotāju finansu prātība

39. "Kuras no tālākminēto iestāžu interneta vietnēm/ materiāliem Jūs esat izmantojis/-usi izglītošanās nolūkos?" - Q34. jaut.

	Finanšu un kapitāla tirgus komisijas (FKTK) Klientu skolu		Latvijas Bankas uzzīņas vietas (Naudas skola, www.makroekonomika.lv)		Finanšu ministrijas un Valsts ieņēmumu dienesta (VID) vietni		Patērētāju tiesību aizsardzības centra (PTAC) vietni		Valsts sociālās apdrošināšanas aģentūras (VSA) vietni		Komercbanku vietnes		Nevienu no minētajiem		Nav atbildes		Kopā		
	Skaitis	Rindu %	Skaitis	Rindu %	Skaitis	Rindu %	Skaitis	Rindu %	Skaitis	Rindu %	Skaitis	Rindu %	Skaitis	Rindu %	Skaitis	Rindu %	Skaitis	Rindu %	
VISI RESPONDENTI	12	1.2	38	3.8	154	15.3	61	6.1	158	15.7	117	11.6	718	71.1	3	.3	1009	100.0	
DZIMUMS	Vīrietis	7	1.5	19	4.0	61	12.8	25	5.3	56	11.8	59	12.4	355	74.9	2	.4	474	100.0
	Sieviete	5	1.0	19	3.6	93	17.4	36	6.7	102	19.1	58	10.9	363	67.7	1	.2	535	100.0
VECUMS	18 - 24 gadi		6	5.1	19	15.9	9	7.6	13	11.0	12	10.1	83	69.7				119	100.0
	25 - 34 gadi	3	1.5	7	3.4	40	19.7	14	6.9	44	21.6	42	20.8	126	62.0	1	.5	203	100.0
	35 - 44 gadi	3	1.7	12	6.9	36	20.7	19	11.0	42	24.2	24	13.9	104	60.2	2	1.1	173	100.0
	45 - 54 gadi	3	1.7	8	4.4	39	21.5	11	6.1	33	18.2	22	12.2	117	64.7			181	100.0
	55 - 64 gadi	3	1.9	4	2.6	15	9.7	4	2.6	18	11.6	12	7.8	124	80.6			154	100.0
	65 - 79 gadi			1	.5	5	2.7	4	2.2	8	4.4	5	2.8	164	91.6			179	100.0
SARUNVALODA ĢIMENĒ	Latviešu	6	1.0	25	4.1	115	19.0	36	5.9	101	16.7	64	10.6	422	69.4	2	.3	607	100.0
	Krievu	6	1.6	12	3.1	38	9.7	24	6.1	57	14.5	53	13.3	291	73.7	1	.2	395	100.0
ĢIMENES STĀVOKLIS	Precējies	7	1.7	20	4.7	79	18.4	28	6.6	81	18.9	55	12.9	286	67.0			427	100.0
	Neprecējies	2	1.0	7	3.6	29	14.8	11	5.6	26	13.4	30	15.3	138	70.4	1	.5	196	100.0
	Šķīries vai nedzīvo kopā ar vīru/sievu	1	.9	1	.9	19	15.8	6	5.0	23	19.1	15	12.5	85	70.1			121	100.0
	Dzīvo ar partneri	2	1.4	8	5.4	23	15.2	13	8.7	22	14.5	15	10.0	106	70.2	1	.7	151	100.0
	Atraitnis			1	.9	3	3.0	2	1.8	6	5.9	1	1.0	96	93.1			103	100.0
IZGLĪTĪBA	Nav oficiāli iegūtas izglītības				1	19.4							4	80.6				5	100.0
	Nepabeigta pamatzglītība												13	100.0				13	100.0
	Pamatzglītība				3	3.2				1	1.0	2	2.1	87	93.7			93	100.0
	Nepabeigta vidējā				2	5.4				2	5.4	3	8.2	32	89.1			36	100.0
	Vidējā	3	1.2	5	1.9	27	10.2	10	3.8	25	9.5	21	8.0	210	79.5	2	.8	264	100.0
	Vidējā speciālā	2	.6	6	1.8	34	10.5	16	5.0	45	14.0	29	9.1	243	76.0	1	.3	320	100.0
Augstākā	7	2.6	27	9.8	87	31.5	35	12.6	85	30.7	62	22.2	129	46.3			278	100.0	
PAMATNODARBOŠANĀS	Individuālais darbs	6	7.9	8	10.7	25	32.9	10	13.3	20	26.1	20	26.1	40	52.6			76	100.0
	Algots darbs	5	1.0	20	3.8	106	20.0	37	7.0	109	20.7	79	14.9	329	62.4	2	.4	528	100.0
	Darba meklētājs			1	2.0	2	4.1			3	6.3	1	2.0	45	93.7			48	100.0
	Mājsaimniece			4	10.5	6	15.5	6	15.6	8	20.6	3	7.9	25	66.1	1	2.7	38	100.0
	Nestrādā slimības dēļ									1	5.1	1	5.7	16	89.1			18	100.0
	Pensionārs	1	.5	2	.9	7	3.2	5	2.2	11	4.8	6	2.7	207	90.7			228	100.0
	Students			3	6.1	5	10.1	3	6.2	2	4.1	5	10.2	38	77.6			49	100.0
	Nestrādā un nemeklē darbu									1	13.1			7	86.9			8	100.0
MĒNEŠA VIDĒJIE IENĀKUMI UZ VIENU CILVĒKU ĢIMENĒ	Zemi (199 Eur un mazāk)			3	1.5	14	7.1	3	1.5	20	10.1	16	8.0	160	80.8	2	1.0	198	100.0
	Vidēji (200 Eur - 259 Eur)			1	.5	13	6.0	13	6.1	21	9.9	17	8.0	174	81.7	1	.5	213	100.0
	Vidēji augsti (260 Eur - 350 Eur)			8	3.8	35	16.4	15	7.1	36	16.9	20	9.5	155	72.3			214	100.0
	Augsti (351 Eur un vairāk)	3	1.5	14	6.9	57	27.9	18	8.8	45	22.2	36	17.6	117	57.3			204	100.0
PERSONĪGIE MĒNEŠA VIDĒJIE IENĀKUMI	Zemi (219 Eur un mazāk)			3	1.5	13	6.4	5	2.5	13	6.5	15	7.5	169	85.0	1	.5	199	100.0
	Vidēji zemi (220 Eur - 299 Eur)			9	4.9	4	2.2	16	8.8	4	2.2	160	87.4				183	100.0	
	Vidēji augsti (300 Eur - 450 Eur)			8	3.5	30	12.9	12	5.2	29	12.5	27	11.7	171	74.9			229	100.0
	Augsti (451 Eur un vairāk)	3	1.5	10	5.1	58	29.2	24	12.0	54	27.3	35	17.6	102	51.2	1	.5	199	100.0
KOPEJIE MĀJSAIMNIECĪBAS IENĀKUMI	Līdz 250 EUR	1	.6	1	.5	8	4.6	2	1.1	11	6.3	4	2.3	158	90.8	1	.6	174	100.0
	No 250 līdz 600 EUR	2	.5	9	2.3	41	10.5	21	5.4	53	13.7	35	9.0	296	75.8	1	.3	390	100.0
	No 600 līdz 1000 EUR	2	.9	11	5.1	48	22.3	15	7.0	45	21.0	37	17.3	131	61.3			214	100.0
	No 1000 līdz 1500 EUR	1	1.6	4	6.4	15	23.6	7	11.1	13	20.3	11	17.4	34	52.9	1	1.5	64	100.0
	1500 EUR un vairāk	1	4.3	7	29.4	18	75.1	6	25.5	11	46.6	8	33.3	6	24.9			24	100.0
ATBILDĪGAIS PAR IKDIENAS LĒMUMIEM NAUDAS LIETĀS	Respondents/-e	5	1.1	13	2.8	70	15.1	24	5.2	67	14.5	57	12.3	337	72.6	2	.4	464	100.0
	Respondents/-e un respondenta partneris/-e	6	1.8	16	4.6	65	18.6	27	7.7	75	21.5	45	12.9	228	65.3	1	.3	349	100.0
	Respondents/-e un kāds/-i cits/-i ģimenes locekļi/ locekļi			2	3.7	7	13.3	3	5.6	4	7.4	5	9.4	37	70.0			53	100.0
	Respondenta partneris/-e			3	5.9	4	7.6	3	5.9	7	13.4	3	5.9	39	76.7			51	100.0
	Cits/-i ģimenes locekļi/ locekļi			2	2.5	6	7.5	2	2.7	2	2.6	3	3.9	67	85.9			78	100.0
BĒRNU SKAITS MĀJSAIMNIECĪBĀ	Nav bērnu līdz 18 gadiem	7	1.1	20	3.2	75	12.0	30	4.8	66	10.7	60	9.6	485	78.0			622	100.0
	1	1	.5	9	4.3	39	18.4	17	8.1	48	22.7	26	12.4	137	64.5	1	.5	212	100.0
	2	4	3.4	7	6.0	29	24.7	13	11.2	28	23.8	25	21.3	63	53.9	2	1.7	117	100.0
	3 un vairāk			1	3.4	5	18.0	1	3.5	8	28.8	1	3.7	20	71.2			28	100.0
PIEAUGUŠO SKAITS MĀJSAIMNIECĪBĀ	1	2	.9	4	1.8	23	11.1	8	3.8	29	14.0	19	9.2	165	79.8	1	.5	207	100.0
	2	9	1.9	21	4.5	82	17.2	34	7.2	77	16.2	59	12.4	329	69.3	2	.4	475	100.0
	3	1	.6	5	2.8	24	12.9	9	5.0	26	14.1	24	13.0	134	71.3			187	100.0
	4 un vairāk			8	6.7	20	17.0	10	8.5	18	15.3	12	10.3	80	67.7			118	100.0
REĢIONS	Rīga	5	1.6	19	5.9	59	18.0	29	8.9	56	17.2	59	18.1	213	64.8	2	.6	328	100.0
	Vidzeme			9	3.3	41	14.8	12	4.3	39	14.0	27	9.7	205	73.7			278	100.0
	Kurzeme	3	2.3	7	5.2	22	16.5	10	7.6	22	16.6	13	9.9	98	75.0	1	.8	131	100.0
	Zemgale			2	1.6	22	18.0	6	4.8	15	12.2	3	2.4	91	73.9			123	100.0
	Latgale	4	2.7	1	.7	10	6.7	4	2.7	26	17.7	15	10.0	111	74.4			149	100.0
APDZĪVOTĀS VIETĀS TIPS 1	Rīga	5	1.6	19	5.9	59	18.0	29	8.9	56	17.2	59	18.1	213	64.8	2	.6	328	100.0
	Cita pilsēta	7	1.9	14	3.8	65	17.8	24	6.6	70	19.1	41	11.2	247	67.7			365	100.0
	Lauki			5	1.6	30	9.5	8	2.5	32	10.2	17	5.4	258	81.6	1	.3	316	100.0
APDZĪVOTĀS VIETĀS TIPS 2	Pilsēta (100 000 - 1 000 000 iedz.)	5	1.6	19	5.9	59	18.0	29	8.9	56	17.2	59	18.1	213	64.8	2	.6	328	100.0
	Vidēji liela pilsēta (15 000 - 100 000 iedz.)	6	2.8	13	6.1	43	20.0	16	7.5	56	26.0	31	14.3	132	61.8			214	100.0
	Mazpilsēta (3 000 - 15 000 iedz.)	1	.6	1	.6	22	14.5	8	5.3	14	9.3	10	6.7	115	76.1			151	100.0
	Ciemat, lauki (mazāk nekā 3 000 iedz.)			5															

Pētījums: Latvijas iedzīvotāju finansu pratība

40. "Cik regulāri pārbaudāt bankas konta izrakstus, savus darījumus internetbankā?" - Q35. jaut.

		Katru dienu/ gandrīz katru dienu		Apmēram reizi nedēļā		Apmēram reizi divās nedēļās		Apmēram reizi mēnesī		Retāk kā reizi mēnesī		Nekad		Nezina/ grūti pateikt		Atsakās atbildēt		Kopā	
		Skaits	Rindu %	Skaits	Rindu %	Skaits	Rindu %	Skaits	Rindu %	Skaits	Rindu %	Skaits	Rindu %	Skaits	Rindu %	Skaits	Rindu %	Skaits	Rindu %
VISI RESPONDENTI		41	4.5	178	19.4	146	15.8	241	26.4	92	10.0	179	19.5	34	3.7	6	.7	917	100.0
DZIMUMS	Vīrietis	22	5.2	68	15.8	67	15.7	113	26.6	39	9.1	89	20.9	23	5.5	5	1.2	426	100.0
	Sieviete	19	3.8	110	22.5	79	16.0	128	26.2	53	10.9	90	18.2	11	2.2	1	.2	491	100.0
VECUMS	18 - 24 gadi	5	4.6	25	22.6	26	23.4	30	26.9	14	12.7	9	8.1	2	1.9			111	100.0
	25 - 34 gadi	14	7.2	49	25.1	37	18.9	48	24.7	23	11.8	21	10.8	2	1.1	1	.5	195	100.0
	35 - 44 gadi	7	4.4	46	28.7	37	23.2	43	26.8	11	6.9	12	7.6	4	2.5			160	100.0
	45 - 54 gadi	11	6.8	33	20.3	21	12.9	51	31.6	14	8.6	26	16.1	4	2.4	2	1.2	162	100.0
	55 - 64 gadi	3	2.0	18	12.1	14	9.3	40	27.0	19	12.8	44	29.5	9	6.0	2	1.4	149	100.0
	65 - 79 gadi	1	.7	7	5.0	11	7.9	29	20.8	11	7.9	67	47.7	13	9.3	1	.7	140	100.0
SARUNVALODA ĢIMENĒ	Latviešu	24	4.3	121	21.9	96	17.3	135	24.3	56	10.1	107	19.2	14	2.5	2	.4	555	100.0
	Krievu	16	4.5	57	15.9	50	13.9	105	29.6	36	10.1	69	19.3	20	5.6	4	1.1	357	100.0
ĢIMENES STĀVOKLIS	Precējies	21	5.2	78	19.6	67	16.6	112	28.2	31	7.7	72	18.1	14	3.5	4	1.0	399	100.0
	Neprecējies	7	4.0	34	19.0	38	21.2	51	28.5	21	11.7	22	12.3	6	3.4			179	100.0
	Šķīries vai nedzīvo kopā ar vīru/ sievu	4	3.6	23	20.7	13	11.9	24	21.6	12	10.8	29	25.9	6	5.4			111	100.0
	Dzīvo ar partneri	8	5.5	39	27.3	25	17.7	33	23.5	12	8.3	21	14.9	3	2.1	1	.7	142	100.0
	Atraitnis	1	1.3	3	4.1	3	3.9	17	22.7	15	20.4	32	41.0	4	5.3	1	1.3	76	100.0
IZGLĪTĪBA	Nav oficiāli iegūtas izglītības	1	32.7							1	32.3	1	35.0					3	100.0
	Nepabeigta pamatzglītība			2	23.2	1	10.7	1	10.7	1	10.8	4	44.7					9	100.0
	Pamatzglītība	1	1.3	4	5.3	7	9.3	22	29.4	8	10.5	29	38.9	3	4.0	1	1.3	75	100.0
	Nepabeigta vidējā	1	3.0	2	6.4	8	24.8	8	24.7	3	9.6	9	28.2	1	3.3			32	100.0
	Vidējā	6	2.5	38	15.8	37	15.4	61	25.7	24	10.0	58	24.3	15	6.3			239	100.0
	Vidējā speciālā	9	3.0	53	17.9	37	12.4	85	28.9	36	12.2	63	21.1	10	3.4	3	1.0	296	100.0
	Augstākā	23	8.7	79	30.0	56	21.2	64	24.4	19	7.2	15	5.7	5	1.9	2	.8	263	100.0
PAMATNODARBOŠANĀS	Individuālais darbs	11	14.8	20	27.0	10	13.4	18	24.5	6	7.9	6	8.3	1	1.4	2	2.8	74	100.0
	Algots darbs	21	4.1	119	23.5	102	20.1	150	29.8	48	9.5	50	9.9	13	2.6	2	.4	505	100.0
	Darba meklētājs	1	2.5	5	12.5	2	5.3	7	18.2	5	12.4	19	49.0					39	100.0
	Mājsaimniece	2	5.2	11	29.9	5	13.2	9	24.6	6	16.1	4	10.9					37	100.0
	Nestrādā slimības dēļ			1	6.6			2	13.2	1	6.5	10	66.7	1	7.0			15	100.0
	Pensionārs	3	1.7	10	5.5	14	7.6	41	22.4	18	10.0	80	43.0	16	8.7	2	1.1	184	100.0
	Students	2	4.5	9	20.0	10	22.2	11	24.2	5	11.2	6	13.3	2	4.6			45	100.0
	Nestrādā un nemeklē darbu					2	31.9			1	17.3	2	34.2	1	16.5			6	100.0
MĒNEŠA VIDĒJIE IENĀKUMI UZ VIENU CILVEKU ĢIMENĒ	Zemi (199 Eur un mazāk)	3	1.7	21	12.2	26	15.1	47	27.6	19	11.1	49	28.7	5	2.9	1	.6	171	100.0
	Vidēji zemi (200 Eur - 259 Eur)	5	2.7	23	12.5	28	15.2	53	28.8	17	9.3	51	27.6	7	3.8			184	100.0
	Vidēji augsti (260 Eur - 350 Eur)	5	2.5	39	19.5	38	18.8	51	25.5	21	10.3	42	20.5	5	2.5	1	.5	202	100.0
	Augsti (351 Eur un vairāk)	13	6.4	60	30.0	28	13.9	51	25.5	23	11.5	19	9.7	5	2.5	1	.5	200	100.0
PERSONĪGIE MĒNEŠA VIDĒJIE IENĀKUMI	Zemi (219 Eur un mazāk)	4	2.3	22	13.0	18	10.4	41	23.9	18	10.4	61	35.9	7	4.1			171	100.0
	Vidēji zemi (220 Eur - 299 Eur)	1	.7	16	10.7	14	9.5	42	28.3	15	10.3	52	34.3	7	4.7	2	1.4	149	100.0
	Vidēji augsti (300 Eur - 450 Eur)	5	2.2	35	15.7	47	21.2	69	31.5	23	10.4	35	15.9	7	3.2			221	100.0
	Augsti (451 Eur un vairāk)	13	6.6	59	30.3	38	19.4	53	27.3	19	9.7	12	6.2	1	.5			195	100.0
KOPĒJIE MĀJSAIMNIECĪBAS IENĀKUMI	Līdz 250 EUR	2	1.5	13	9.8	7	5.2	29	21.9	18	13.7	55	41.0	8	6.1	1	.8	133	100.0
	No 250 līdz 600 EUR	12	3.2	56	15.3	59	16.2	102	28.1	39	10.7	83	22.7	12	3.3	2	.6	365	100.0
	No 600 līdz 1000 EUR	12	5.8	51	24.9	43	20.7	59	28.8	19	9.3	18	8.7	4	2.0			206	100.0
	No 1000 līdz 1500 EUR	4	6.2	19	29.6	11	17.2	21	33.0	6	9.1	3	4.8					64	100.0
	1500 EUR un vairāk	3	13.1	9	39.3	3	12.8	5	21.7	2	8.7					1	4.4	23	100.0
ATBILDĪGAIS PAR IKDIENAS LĒMUMIEM NAUDAS LIETĀS	Respondents/ -e	15	3.6	76	18.5	59	14.3	112	27.3	43	10.6	91	22.0	14	3.4	1	.2	411	100.0
	Respondents/ -e un respondenta partneris/ -e	23	6.9	75	22.6	61	18.3	83	25.2	29	8.7	44	13.2	12	3.6	5	1.5	332	100.0
	Respondents/ -e un kāds/ -i cits/ -i ģimenes loceklis/ -i	2	3.8	10	19.0	8	15.0	14	27.4	4	7.8	10	19.2	4	7.8			52	100.0
	Respondenta partneris/ -e			7	16.8	3	6.9	11	25.8	4	9.4	16	38.6	1	2.5			42	100.0
	Cits/ -i ģimenes loceklis/ -i	1	1.6	7	10.6	13	19.7	18	27.2	11	16.6	13	19.7	3	4.6			66	100.0
BĒRNU SKAITS MĀJSAIMNIECĪBĀ	Nav bērnu līdz 18 gadiem	18	3.2	93	16.7	67	11.9	152	27.4	57	10.3	136	24.3	30	5.4	4	.7	557	100.0
	1	15	7.5	42	21.3	38	19.1	51	25.8	24	12.0	24	12.2	2	1.0	2	1.0	198	100.0
	2	8	7.2	32	28.8	26	23.5	26	23.5	8	7.2	10	8.9	1	.9			111	100.0
	3 un vairāk			6	22.0	8	29.6	8	30.1	3	11.0	2	7.3					27	100.0
PIEAUGUŠO SKAITS MĀJSAIMNIECĪBĀ	1	6	3.4	21	11.9	26	14.8	36	20.6	27	15.8	50	28.3	8	4.6	1	.6	175	100.0
	2	25	5.6	89	20.1	62	13.9	129	29.4	44	9.9	75	17.0	14	3.2	4	.9	442	100.0
	3	4	2.4	42	24.6	38	22.2	37	21.7	12	7.0	30	17.5	8	4.6			171	100.0
	4 un vairāk	6	5.3	22	19.7	16	14.0	36	32.0	9	7.8	20	17.7	3	2.6	1	.9	113	100.0
REĢIONS	Rīga	23	7.5	71	23.1	40	13.0	85	27.7	26	8.5	49	15.7	14	4.6			308	100.0
	Vidzeme	6	2.5	43	17.7	39	16.1	68	28.3	31	12.8	42	17.2	8	3.3	5	2.1	242	100.0
	Kurzeme	7	5.5	20	15.7	25	19.7	29	23.3	8	6.3	33	26.4	3	2.4	1	.8	126	100.0
	Zemgale	2	1.7	24	21.4	22	19.3	29	25.6	8	6.9	26	23.2	2	1.8			113	100.0
	Latgale	3	2.4	20	15.6	20	15.3	30	23.4	19	15.0	29	22.7	7	5.6			128	100.0
APDZĪVOTĀS VIETAS TIPS 1	Rīga	23	7.5	71	23.1	40	13.0	85	27.7	26	8.5	49	15.7	14	4.6			308	100.0
	Cita pilsēta	12	3.5	57	16.8	64	18.8	82	24.4	40	11.8	66	19.4	13	3.9	5	1.5	339	100.0
	Lauki	6	2.2	50	18.5	42	15.4	74	27.4	26	9.6	64	23.8	7	2.6	1	.4	270	100.0
APDZĪVOTĀS VIETAS TIPS 2	Pilsēta (100 000 - 1 000 000 iedz.)	23	7.5	71	23.1	40	13.0	85	27.7	26	8.5	49	15.7	14	4.6			308	100.0
	Vidēji liela pilsēta (15 000 - 100 000 iedz.)	8	4.1	36	18.3	27	13.8	56	28.9	25	12.8	33	17.0	5					

41. "Cik rūpīgi izlasāt līgumus, vienošanās u.c. dokumentus pirms parakstīšanas?" - Q36. jaut.

		Vienmēr rūpīgi izlasu		Lasu tikai atsevišķus dokumentus		Visbiežāk tikai ātri pārskrienu, neiedziļinos		Nelasu vispār		Nezina/ grūti pateikt		Atsakās atbildēt		Kopā	
		Skaits	Rindu %	Skaits	Rindu %	Skaits	Rindu %	Skaits	Rindu %	Skaits	Rindu %	Skaits	Rindu %	Skaits	Rindu %
VISI RESPONDENTI		558	55.4	200	19.8	189	18.7	32	3.2	27	2.7	3	.3	1009	100.0
DZIMUMS	Vīrietis	239	50.5	91	19.2	106	22.3	23	4.9	12	2.5	3	.6	474	100.0
	Sieviete	319	59.7	109	20.4	83	15.5	9	1.7	15	2.8			535	100.0
VECUMS	18 - 24 gadi	51	42.9	29	24.3	28	23.5	6	5.1	4	3.3	1	.9	119	100.0
	25 - 34 gadi	116	57.1	44	21.7	31	15.3	8	4.0	2	1.0	2	1.0	203	100.0
	35 - 44 gadi	106	61.1	38	22.1	24	13.8	4	2.3	1	.6			173	100.0
	45 - 54 gadi	101	55.8	36	19.9	36	19.9	4	2.2	4	2.2			181	100.0
	55 - 64 gadi	92	59.7	26	16.8	27	17.6	3	1.9	6	3.9			154	100.0
	65 - 79 gadi	92	51.4	27	15.0	43	24.0	7	3.9	10	5.6			179	100.0
SARUNVALODA ĢIMENĒ	Latviešu	333	55.0	125	20.6	122	20.1	13	2.1	12	2.0	2	.3	607	100.0
	Krievu	222	56.3	74	18.7	66	16.7	17	4.3	15	3.8	1	.2	395	100.0
ĢIMENES STĀVOKLIS	Precējies	263	61.5	74	17.5	71	16.5	12	2.8	7	1.7			427	100.0
	Neprecējies	95	48.5	42	21.3	42	21.3	9	4.6	7	3.6	1	.5	196	100.0
	Šķīries vai nedzīvo kopā ar vīru/ sievieti	63	52.4	27	22.2	22	18.2	4	3.3	5	4.0			121	100.0
	Dzīvo ar partneri	75	49.7	37	24.5	29	19.3	5	3.2	3	2.0	2	1.3	151	100.0
	Atrašanās	56	54.7	18	17.2	23	22.3	2	2.0	4	3.9			103	100.0
IZGLĪTĪBA	Nav oficiāli iegūtas izglītības	1	19.1	1	19.4	1	20.8	2	40.6					5	100.0
	Nepabeigta pamatizglītība	6	45.8	3	23.3	1	8.2	2	15.0			1	7.7	13	100.0
	Pamatizglītība	36	38.4	20	21.7	25	26.9	5	5.4	6	6.5	1	1.1	93	100.0
	Nepabeigta vidējā	12	32.9	7	19.4	10	27.9	4	11.3	3	8.5			36	100.0
	Vidējā	138	52.3	49	18.4	63	24.0	8	3.0	5	1.9	1	.4	264	100.0
	Vidējā speciālā	182	57.1	69	21.5	56	17.3	7	2.2	6	1.9			320	100.0
	Augstākā	183	65.9	51	18.4	33	11.8	4	1.4	7	2.5			278	100.0
PAMATNODARBOŠANĀS	Individuālais darbs	59	78.0	7	9.0	8	10.4	1	1.3	1	1.3			76	100.0
	Algots darbs	314	59.5	115	21.8	80	15.1	11	2.0	6	1.1	2	.4	528	100.0
	Darba meklētājs	17	35.1	9	19.0	16	33.4	5	10.6	1	2.0			48	100.0
	Mājsaimniece	21	55.1	11	29.1	5	13.1	1	2.7					38	100.0
	Nestrādā slimības dēļ	8	44.3	3	16.4	5	27.6	1	5.8	1	5.9			18	100.0
	Pensionārs	116	51.0	37	16.1	54	23.7	8	3.5	13	5.7			228	100.0
	Students	19	38.9	10	20.3	14	28.5	3	6.2	2	4.0	1	2.1	49	100.0
	Nestrādā un nemeklē darbu	1	13.1	2	25.5	4	49.0	1	12.5					8	100.0
MĒNEŠA VIDĒJIE IENĀKUMI UZ VIENU CILVĒKU ĢIMENĒ	Zemi (199 Eur un mazāk)	88	44.4	48	24.3	44	22.1	12	6.1	6	3.0			198	100.0
	Vidēji zemi (200 Eur - 259 Eur)	106	49.8	44	20.6	51	24.0	4	1.9	8	3.7			213	100.0
	Vidēji augsti (260 Eur - 350 Eur)	127	59.5	31	14.4	44	20.5	4	1.8	8	3.8			214	100.0
	Augsti (351 Eur un vairāk)	124	60.7	42	20.7	29	14.2	6	2.9	3	1.5			204	100.0
PERSONĪGIE MĒNEŠA VIDĒJIE IENĀKUMI	Zemi (219 Eur un mazāk)	80	40.1	44	22.4	51	25.4	13	6.6	10	5.0	1	.5	199	100.0
	Vidēji zemi (220 Eur - 299 Eur)	97	53.1	36	19.5	39	21.5	4	2.2	7	3.8			183	100.0
	Vidēji augsti (300 Eur - 450 Eur)	133	58.2	41	17.8	46	20.0	4	1.8	5	2.3			229	100.0
	Augsti (451 Eur un vairāk)	123	61.8	41	20.7	27	13.5	6	2.9	2	1.0			199	100.0
KOPĒJIE MĀJSAIMNIECĪBAS IENĀKUMI	Līdz 250 EUR	79	45.5	35	19.9	43	24.8	7	4.1	10	5.7			174	100.0
	No 250 līdz 600 EUR	213	54.7	74	19.0	83	21.1	11	2.8	9	2.3			390	100.0
	No 600 līdz 1000 EUR	120	56.1	50	23.4	35	16.4	5	2.3	4	1.8			214	100.0
	No 1000 līdz 1500 EUR 1500 EUR un vairāk	46 17	72.1 71.3	11 5	17.1 20.7	7 1	10.8 4.0							64 24	100.0
ATBILDĪGAIS PAR IKDIENAS LĒMUMIEM NAUDAS LIETĀS	Respondents/-e	254	54.9	97	20.8	86	18.4	12	2.6	15	3.3			464	100.0
	Respondents/-e un respondenta partneris/-e	213	61.1	65	18.7	58	16.6	6	1.7	5	1.4	2	.6	349	100.0
	Respondents/-e un kāds/-i cits/-i ģimenes locekļi/ locekļi	28	52.8	8	15.1	12	22.5	1	1.9	3	5.8	1	1.9	53	100.0
	Respondenta partneris/-e	22	42.8	11	22.0	13	25.6	4	7.7	1	1.9			51	100.0
	Cits/-i ģimenes locekļi/ locekļi	36	46.3	14	17.8	18	23.0	7	9.3	3	3.7			78	100.0
BĒRŅU SKAITS MĀJSAIMNIECĪBĀ	Nav bērnu līdz 18 gadiem	322	51.9	119	19.1	134	21.5	21	3.4	23	3.7	3	.5	622	100.0
	1	135	63.8	40	18.8	29	13.6	7	3.3	1	.5			212	100.0
	2	71	60.9	23	19.6	19	16.1	2	1.7	2	1.6			117	100.0
	3 un vairāk	16	56.6	9	32.8	2	7.0	1	3.5					28	100.0
PIEAUGUSO SKAITS MĀJSAIMNIECĪBĀ	1	111	53.8	38	18.3	43	20.6	6	2.9	9	4.4			207	100.0
	2	264	55.5	99	20.9	88	18.5	13	2.7	10	2.1	1	.2	475	100.0
	3	105	56.4	33	17.7	36	19.1	7	3.6	5	2.6	1	.5	187	100.0
	4 un vairāk	65	55.2	24	20.2	20	16.9	6	5.2	2	1.6	1	.8	118	100.0
REĢIONS	Rīga	196	59.9	50	15.1	57	17.3	12	3.7	12	3.7	1	.3	328	100.0
	Vidzeme	139	50.1	55	19.8	65	23.3	13	4.6	4	1.5	2	.7	278	100.0
	Kurzeme	74	56.6	31	23.7	21	15.9	2	1.5	3	2.3			131	100.0
	Zemgale	64	52.2	26	21.3	29	23.3	1	.8	3	2.3			123	100.0
	Latgale	85	57.1	38	25.4	17	11.4	4	2.7	5	3.3			149	100.0
APDZĪVOTĀS VIETAS TIPS 1	Rīga	196	59.9	50	15.1	57	17.3	12	3.7	12	3.7	1	.3	328	100.0
	Cita pilsēta	211	58.0	76	20.9	63	17.1	8	2.2	6	1.6	1	.3	365	100.0
	Lauki	151	47.8	74	23.4	69	21.8	12	3.8	9	2.9	1	.3	316	100.0
APDZĪVOTĀS VIETAS TIPS 2	Pilsēta (100 000 - 1 000 000 iedz.)	196	59.9	50	15.1	57	17.3	12	3.7	12	3.7	1	.3	328	100.0
	Vidēji liela pilsēta (15 000 - 100 000 iedz.)	146	68.4	35	16.4	26	12.1	2	.9	4	1.8	1	.5	214	100.0
	Mazpilsēta (3 000 - 15 000 iedz.)	65	43.0	41	27.4	37	24.4	6	4.0	2	1.3			151	100.0
	Ciemat, lauki (mazāk nekā 3 000 iedz.)	151	47.8	74	23.4	69	21.8	12	3.8	9	2.9	1	.3	316	100.0

Bāze: visi respondenti, n=1009

42. "Vai Jūs savas maksājumu kartes glabājat atsevišķi no to PIN kodiem?" - Q37. jaut.

	Jā, kodi ir pierakstīti un glabājas atsevišķi		Kodi glabājas kopā ar karti		Kodus atceļo no galvas, tie nekur nav pierakstīti		Nav maksājumu kartes		Nezina/ grūti pateikt		Atsakās atbildēt		Kopā		
	Skaits	Rindu %	Skaits	Rindu %	Skaits	Rindu %	Skaits	Rindu %	Skaits	Rindu %	Skaits	Rindu %	Skaits	Rindu %	
VISI RESPONDENTI	502	50.0	89	8.8	294	29.1	96	9.4	7	.7	21	2.1	1009	100.0	
DZIMUMS	Vīrietis	218	46.3	36	7.6	157	32.9	47	9.9	4	.8	12	2.5	474	100.0
	Sieviete	284	53.3	53	9.8	137	25.7	49	9.0	3	.6	9	1.7	535	100.0
VECUMS	18 - 24 gadi	55	46.2	11	9.2	42	35.2	6	5.1	3	2.6	2	1.7	119	100.0
	25 - 34 gadi	89	43.9	27	13.4	81	39.7	2	1.0	1	.5	3	1.5	203	100.0
	35 - 44 gadi	90	52.1	12	6.9	63	36.4	5	2.9			3	1.7	173	100.0
	45 - 54 gadi	93	51.3	19	10.5	45	24.9	17	9.5	2	1.1	5	2.7	181	100.0
	55 - 64 gadi	96	62.4	9	5.9	36	23.3	11	7.1			2	1.3	154	100.0
	65 - 79 gadi	79	44.1	11	6.2	27	15.0	55	30.8	1	.6	6	3.3	179	100.0
SARUNVALODA ĢIMENĒ	Latviešu	279	46.1	50	8.2	202	33.3	58	9.4	2	.3	16	2.6	607	100.0
	Krievu	220	56.0	39	9.8	90	22.7	36	9.0	5	1.2	5	1.2	395	100.0
ĢIMENES STĀVOKLIS	Precējies	237	55.8	31	7.3	119	27.8	31	7.1	1	.2	8	1.9	427	100.0
	Neprecējies	88	45.1	12	6.1	76	38.6	14	7.2	3	1.5	3	1.5	196	100.0
	Šķīries vai nedzīvo kopā ar vīru/ sievieti	64	53.1	13	10.7	30	24.8	10	8.1	1	.8	3	2.5	121	100.0
	Dzīvo ar partneri	62	40.9	24	15.8	50	33.3	9	6.0	2	1.3	4	2.7	151	100.0
	Atrains	44	43.0	9	8.7	16	15.8	31	29.8			3	2.8	103	100.0
IZGLĪTĪBA	Nav oficiāli iegūtas izglītības	1	19.1	1	20.8	1	19.4	2	40.6					5	100.0
	Nepabeigta pamatizglītība	4	30.8	3	22.4	1	7.7	2	15.9	1	7.6	2	15.6	13	100.0
	Pamatizglītība	31	33.5	18	19.4	19	20.4	23	24.5			2	2.2	93	100.0
	Nepabeigta vidējā	16	44.4	3	8.6	10	27.7	6	16.5			1	2.9	36	100.0
	Vidējā	114	43.3	20	7.6	95	36.1	26	9.7	4	1.5	5	1.8	264	100.0
	Vidējā speciālā	164	51.5	30	9.3	86	26.8	33	10.2	1	.3	6	1.9	320	100.0
	Augstākā	172	62.2	14	5.0	82	29.3	4	1.4	1	.4	5	1.8	278	100.0
PAMATNODARBOŠANĀS	Individuālais darbs	47	62.0	6	7.8	22	28.9	1	1.3					76	100.0
	Algots darbs	287	54.6	41	7.7	185	34.9	4	.8	1	.2	10	1.9	528	100.0
	Darba meklētājs	14	29.3	8	16.6	14	28.9	11	23.2			1	2.0	48	100.0
	Mājsaimniece	15	39.3	8	20.8	10	26.7	4	10.6	1	2.7			38	100.0
	Nestrādā slimības dēļ	6	34.1	3	16.6	5	27.8	2	10.6	2	10.9			18	100.0
	Pensionārs	108	47.6	16	7.1	32	14.1	64	27.7	1	.4	7	3.1	228	100.0
	Students	15	30.6	4	8.2	23	46.8	4	8.2	2	4.2	1	2.1	49	100.0
	Nestrādā un nemeklē darbu	4	50.2					2	25.2			2	24.6	8	100.0
MĒNEŠA VIDĒJIE IENĀKUMI UZ VIENU CILVĒKU ĢIMENĒ	Zemi (199 Eur un mazāk)	75	37.9	26	13.1	55	27.7	34	17.3	2	1.0	6	3.0	198	100.0
	Vidēji zemi (200 Eur - 259 Eur)	106	50.0	15	7.1	49	23.1	39	17.9	1	.5	3	1.4	213	100.0
	Vidēji augsti (260 Eur - 350 Eur)	112	52.6	12	5.6	74	34.5	9	4.0	3	1.4	4	1.9	214	100.0
	Augsti (351 Eur un vairāk)	111	54.6	20	9.8	69	33.7	2	1.0	1	.5	1	.5	204	100.0
PERSONĪGIE MĒNEŠA VIDĒJIE IENĀKUMI	Zemi (219 Eur un mazāk)	77	38.7	24	12.1	48	23.9	40	20.3	3	1.5	7	3.4	199	100.0
	Vidēji zemi (220 Eur - 299 Eur)	89	49.0	12	6.6	36	19.8	41	21.8			5	2.8	183	100.0
	Vidēji augsti (300 Eur - 450 Eur)	115	50.4	21	9.1	83	36.3	6	2.6	3	1.3	1	.4	229	100.0
	Augsti (451 Eur un vairāk)	106	53.6	13	6.5	79	39.4	1	.5					199	100.0
KOPĒJIE MĀJSAIMNIECĪBAS IENĀKUMI	Līdz 250 EUR	70	40.5	17	9.8	28	16.1	48	27.4	3	1.7	8	4.5	174	100.0
	No 250 līdz 600 EUR	201	51.7	36	9.2	115	29.5	30	7.5	1	.3	7	1.8	390	100.0
	No 600 līdz 1000 EUR	120	56.4	10	4.6	77	35.9	5	2.2	1	.4	1	.5	214	100.0
	No 1000 līdz 1500 EUR	30	47.0	7	11.0	26	40.4			1	1.5			64	100.0
	1500 EUR un vairāk	14	58.6	1	4.1	9	37.3							24	100.0
ATBILDĪGAIS PAR IKDIENAS LĒMUMIEM NAUDAS LIETĀS	Respondents/-e	238	51.5	34	7.3	127	27.3	55	11.7	2	.4	8	1.7	464	100.0
	Respondents/-e un respondenta partneris/-e	182	52.3	32	9.2	109	31.2	17	4.7	2	.6	7	2.0	349	100.0
	Respondents/-e un kāds/-i cits/-i ģimenes locekļi/locekļi	20	38.0	12	22.4	15	28.4	3	5.4	1	2.0	2	3.8	53	100.0
	Respondenta partneris/-e	27	53.3	5	9.6	10	19.4	9	17.6					51	100.0
	Cits/-i ģimenes locekļi/locekļi	30	38.6	5	6.4	28	35.5	11	14.3	2	2.6	2	2.6	78	100.0
BĒRNU SKAITS MĀJSAIMNIECĪBĀ	Nav bērnu līdz 18 gadiem	300	48.5	46	7.4	174	27.9	84	13.3	5	.8	13	2.1	622	100.0
	1	114	54.0	24	11.3	64	30.0	5	2.3	1	.5	4	1.9	212	100.0
	2	58	49.9	12	10.1	42	35.7	3	2.5	1	.8	1	.8	117	100.0
	3 un vairāk	12	42.5	7	25.0	6	21.7	2	7.3			1	3.7	28	100.0
PIEAUGUSO SKAITS MĀJSAIMNIECĪBĀ	1	93	45.3	15	7.2	56	27.0	39	18.6	1	.5	3	1.4	207	100.0
	2	255	53.8	37	7.7	135	28.4	37	7.8	3	.6	8	1.7	475	100.0
	3	94	50.6	18	9.6	55	29.3	12	6.2	2	1.0	6	3.2	187	100.0
	4 un vairāk	46	39.2	19	16.2	42	35.4	6	5.0	1	.8	4	3.4	118	100.0
REĢIONS	Rīga	189	57.8	20	6.1	86	26.1	24	7.2	2	.6	7	2.1	328	100.0
	Vidzeme	114	41.4	21	7.5	93	33.5	38	13.4	2	.7	10	3.5	278	100.0
	Kurzeme	59	45.3	15	11.3	44	33.4	8	6.1	1	.8	4	3.1	131	100.0
	Zemgale	60	49.0	18	14.8	33	26.4	11	8.9	1	.8			123	100.0
	Latgale	80	53.9	15	10.0	38	25.5	15	9.9	1	.7			149	100.0
APDZĪVOTĀS VIETAS TIPS 1	Rīga	189	57.8	20	6.1	86	26.1	24	7.2	2	.6	7	2.1	328	100.0
	Cita pilsēta	191	52.6	41	11.1	104	28.5	21	5.6	2	.5	6	1.6	365	100.0
	Lauki	122	38.9	28	8.8	104	32.8	51	16.0	3	.9	8	2.5	316	100.0
APDZĪVOTĀS VIETAS TIPS 2	Pilsēta (100 000 - 1 000 000 iedz.)	189	57.8	20	6.1	86	26.1	24	7.2	2	.6	7	2.1	328	100.0
	Vidēji liela pilsēta (15 000 - 100 000 iedz.)	135	63.4	24	11.1	40	18.6	7	3.2	2	.9	6	2.8	214	100.0
	Mazpilsēta (3 000 - 15 000 iedz.)	56	37.1	17	11.1	64	42.7	14	9.0					151	100.0
	Ciemat, lauki (mazāk nekā 3 000 iedz.)	122	38.9	28	8.8	104	32.8	51	16.0	3	.9	8	2.5	316	100.0

Bāze: visi respondenti, n=1009

Pētījums: Latvijas iedzīvotāju finanšu prātība

43. "Vai turat noslēpumā savus pieejas datus finanšu pakalpojumiem internetā (kodu kartes, paroles, PIN kodus u.c.)?" - Q38. jaut.

	Jā, šī informācija ir pieejama tikai man		Šī informācija ir pieejama arī tuvākajiem ģimenes locekļiem		Šī informācija ir pieejama plašākam cilvēku lokam		Neattiecas/ nav internetbankas		Nezina/ grūti pateikt		Atsakās atbildēt		Kopā		
	Skaits	Rindu %	Skaits	Rindu %	Skaits	Rindu %	Skaits	Rindu %	Skaits	Rindu %	Skaits	Rindu %	Skaits	Rindu %	
VISI RESPONDENTI	574	57.0	219	21.7	2	.2	190	18.7	10	1.0	14	1.4	1009	100.0	
DZIMUMS															
	Vīrietis	263	55.4	104	21.9	2	.4	89	18.8	5	1.1	11	2.3	474	100.0
	Sieviete	311	58.3	115	21.6			101	18.6	5	.9	3	.6	535	100.0
VECUMS															
	18 - 24 gadi	87	73.1	20	16.7			8	6.8	2	1.7	2	1.7	119	100.0
	25 - 34 gadi	145	71.5	48	23.6			9	4.4			1	.5	203	100.0
	35 - 44 gadi	123	71.1	36	20.7			10	5.9	2	1.1	2	1.2	173	100.0
	45 - 54 gadi	90	49.7	52	28.8	2	1.1	30	16.6	3	1.6	4	2.2	181	100.0
	55 - 64 gadi	77	50.1	35	22.8			39	25.2	1	.7	2	1.3	154	100.0
	65 - 79 gadi	52	29.1	28	15.6			94	52.5	2	1.1	3	1.7	179	100.0
SARUNVALODA ĢIMENĒ															
	Latviešu	343	56.6	138	22.8	1	.2	109	17.8	5	.8	11	1.8	607	100.0
	Krievu	227	57.6	80	20.3	1	.3	80	20.1	5	1.3	2	.5	395	100.0
ĢIMENES STĀVOKLIS															
	Precējies	227	53.3	121	28.4	2	.5	69	15.9	2	.5	6	1.4	427	100.0
	Neprecējies	143	72.9	22	11.2			27	13.9	2	1.0	2	1.0	196	100.0
	Šķīries vai nedzīvo kopā ar vīru/ sievieti	67	55.8	20	16.5			29	23.6	2	1.6	3	2.4	121	100.0
	Dzīvo ar partneri	97	64.3	40	26.3			12	8.1	1	.7	1	.6	151	100.0
	Atraitnis	31	30.5	16	15.6			52	50.0	2	2.1	2	1.9	103	100.0
IZGLĪTĪBA															
	Nav oficiāli iegūtas izglītības	1	19.1	1	19.4			2	40.4			1	21.1	5	100.0
	Nepabeigta pamatizglītība	3	23.9	4	29.7			4	31.4	1	7.6	1	7.4	13	100.0
	Pamatizglītība	36	38.9	19	20.3	1	1.1	36	38.6			1	1.1	93	100.0
	Nepabeigta vidējā	19	52.7	6	16.9			8	21.9	1	2.8	2	5.6	36	100.0
	Vidējā	154	58.4	46	17.5			58	21.9	4	1.5	2	.8	264	100.0
	Vidējā speciālā	159	49.7	86	27.0	1	.3	67	20.8	3	.9	4	1.2	320	100.0
	Augstākā	202	72.8	57	20.5			15	5.3	1	.4	3	1.1	278	100.0
PAMATNODARBOŠANĀS															
	Individuālais darbs	49	64.3	22	29.0			5	6.7					76	100.0
	Algots darbs	354	67.0	131	24.8	2	.4	32	6.1	2	.4	7	1.3	528	100.0
	Darba meklētājs	22	45.6	7	14.6			15	31.4	2	4.3	2	4.2	48	100.0
	Mājsaimniece	26	68.1	8	21.1			4	10.8					38	100.0
	Nestrādā slimības dēļ	9	50.2	2	11.3			7	38.5					18	100.0
	Pensionārs	69	30.5	40	17.7			113	49.1	3	1.3	3	1.3	228	100.0
	Students	34	69.4	8	16.2			4	8.2	2	4.1	1	2.1	49	100.0
	Nestrādā un nemeklē darbu	3	37.1					4	50.4			1	12.4	8	100.0
MĒNEŠA VIDĒJIE IENĀKUMI UZ VIENU CILVĒKU ĢIMENĒ															
	Zemi (199 Eur un mazāk)	89	44.6	42	21.3			60	30.6	4	2.0	3	1.5	198	100.0
	Vidēji zemi (200 Eur - 259 Eur)	101	47.6	39	18.4			66	30.7	3	1.4	4	1.9	213	100.0
	Vidēji augsti (260 Eur - 350 Eur)	128	60.1	48	22.4	2	1.0	33	15.1	1	.5	2	.9	214	100.0
	Augsti (351 Eur un vairāk)	145	71.3	49	23.9			9	4.3	1	.5			204	100.0
PERSONĪGIE MĒNEŠA VIDĒJIE IENĀKUMI															
	Zemi (219 Eur un mazāk)	91	45.4	34	17.2			62	31.5	7	3.5	5	2.5	199	100.0
	Vidēji zemi (220 Eur - 299 Eur)	71	39.3	33	18.3			75	40.3	1	.5	3	1.6	183	100.0
	Vidēji augsti (300 Eur - 450 Eur)	133	58.1	65	28.4			30	13.1			1	.4	229	100.0
	Augsti (451 Eur un vairāk)	148	74.6	47	23.4	1	.5	2	1.0	1	.5			199	100.0
KOPĒJIE MĀJSAIMNIECĪBAS IENĀKUMI															
	Līdz 250 EUR	59	34.2	29	16.7			79	45.1	3	1.7	4	2.2	174	100.0
	No 250 līdz 600 EUR	219	56.3	84	21.6			79	20.1	3	.8	5	1.3	390	100.0
	No 600 līdz 1000 EUR	148	69.2	51	23.8	2	1.0	11	5.1	1	.5	1	.5	214	100.0
	No 1000 līdz 1500 EUR	47	73.4	16	25.1					1	1.5			64	100.0
	1500 EUR un vairāk	14	59.0	10	41.0									24	100.0
ATBILDĪGAIS PAR IKDIENAS LĒMUMIEM NAUDAS LIETĀS															
	Respondents/ -e	266	57.7	73	15.6			113	24.1	5	1.1	7	1.5	464	100.0
	Respondents/ -e un respondenta partneris/-e	192	55.0	113	32.5	2	.6	39	11.1	1	.3	2	.6	349	100.0
	Respondents/-e un kāds/-i cits/-i ģimenes locekļi/ locekļi	28	52.2	14	27.3			9	16.7	1	1.9	1	1.9	53	100.0
	Respondenta partneris/-e	27	52.9	12	23.4			11	21.8	1	2.0			51	100.0
	Cits/-i ģimenes locekļi/ locekļi	52	66.3	7	8.9			16	20.9	2	2.5	1	1.3	78	100.0
BĒRNU SKAITS MĀJSAIMNIECĪBĀ															
	Nav bērnu līdz 18 gadiem	329	53.0	110	17.8	2	.3	167	26.7	7	1.1	7	1.1	622	100.0
	1	127	59.9	64	30.1			15	7.2	2	.9	4	1.9	212	100.0
	2	83	71.0	28	23.9			4	3.4	1	.8	1	.9	117	100.0
	3 un vairāk	17	60.3	9	32.2			1	3.8			1	3.7	28	100.0
PIEAUGUŠO SKAITS MĀJSAIMNIECĪBĀ															
	1	104	50.7	28	13.5			69	32.9	2	1.0	4	1.9	207	100.0
	2	274	57.6	108	22.7	1	.2	84	17.8	5	1.0	3	.6	475	100.0
	3	112	59.9	52	28.0			17	9.0	3	1.6	3	1.6	187	100.0
	4 un vairāk	69	58.3	27	23.2	1	.9	17	14.3			4	3.5	118	100.0
REĢIONS															
	Rīga	203	62.1	65	19.8			48	14.4	7	2.1	5	1.5	328	100.0
	Vidzeme	149	53.8	62	22.4	1	.4	58	20.6			8	2.9	278	100.0
	Kurzeme	76	58.0	29	22.1			24	18.4	1	.8	1	.8	131	100.0
	Zemgale	70	56.9	35	28.4	1	.8	15	12.2	2	1.6			123	100.0
	Latgale	76	50.8	28	18.9			45	30.3					149	100.0
APDZĪVOTĀS VIETĀS TIPS 1															
	Rīga	203	62.1	65	19.8			48	14.4	7	2.1	5	1.5	328	100.0
	Cita pilsēta	212	58.2	89	24.5			59	15.9	3	.8	2	.5	365	100.0
	Lauki	159	50.3	65	20.6	2	.6	83	26.3			7	2.2	316	100.0
APDZĪVOTĀS VIETĀS TIPS 2															
	Pilsēta (100 000 - 1 000 000 iedz.)	203	62.1	65	19.8			48	14.4	7	2.1	5	1.5	328	100.0
	Vidēji liela pilsēta (15 000 - 100 000 iedz.)	127	59.4	57	26.7			25	11.6	3	1.4	2	.9	214	100.0
	Mazpilsēta (3 000 - 15 000 iedz.)	85	56.4	32	21.4			34	22.2					151	100.0
	Ciemat, lauki (mazāk nekā 3 000 iedz.)	159	50.3	65	20.6	2	.6	83	26.3			7	2.2	316	100.0

Bāze: visi respondenti, n=1009

44. "Vai dažādās finanšu pakalpojumu interneta vietnēs izmantojat atšķirīgas paroles?" - Q39. jaut.

		Jā		Nē		Neattiecas/ neizmanto		Nezina/ grūti pateikt		Atsakās atbildēt		Kopā	
		Skaits	Rindu %	Skaits	Rindu %	Skaits	Rindu %	Skaits	Rindu %	Skaits	Rindu %	Skaits	Rindu %
VISI RESPONDENTI		521	51.6	143	14.2	263	26.0	57	5.7	25	2.5	1009	100.0
DZIMUMS	Vīrietis	250	52.6	70	14.8	118	25.0	23	4.9	13	2.8	474	100.0
	Sieviete	271	50.8	73	13.7	145	26.9	34	6.4	12	2.3	535	100.0
VECUMS	18 - 24 gadi	81	68.1	18	15.0	9	7.6	7	5.9	4	3.4	119	100.0
	25 - 34 gadi	145	71.4	32	15.7	16	7.9	9	4.5	1	.5	203	100.0
	35 - 44 gadi	115	66.4	29	16.8	14	8.2	10	5.8	5	2.9	173	100.0
	45 - 54 gadi	90	49.7	28	15.5	43	23.8	15	8.3	5	2.7	181	100.0
	55 - 64 gadi	61	39.6	18	11.8	64	41.5	7	4.5	4	2.6	154	100.0
	65 - 79 gadi	29	16.2	18	10.1	117	65.3	9	5.0	6	3.4	179	100.0
SARUNVALODA ĢIMENĒ	Latviešu	328	54.1	85	14.0	150	24.6	28	4.6	16	2.6	607	100.0
	Krievu	191	48.3	57	14.5	111	28.0	28	7.1	8	2.1	395	100.0
ĢIMENES STĀVOKLIS	Precējies	220	51.5	61	14.4	105	24.4	30	7.1	11	2.6	427	100.0
	Neprecējies	125	63.7	29	14.7	31	16.0	8	4.1	3	1.5	196	100.0
	Šķīries vai nedzīvo kopā ar vīru/ sievieti	54	45.0	17	14.1	41	33.5	6	4.9	3	2.5	121	100.0
	Dzīvo ar partneri	96	63.4	28	18.6	17	11.5	7	4.6	3	2.0	151	100.0
	Atraītnis	18	18.0	7	6.7	68	65.4	5	4.9	5	4.9	103	100.0
IZGLĪTĪBA	Nav oficiāli iegūtas izglītības	2	38.6			2	40.4			1	21.1	5	100.0
	Nepabeigta pamatzglītība	2	16.2	4	30.0	5	38.8	1	7.3	1	7.7	13	100.0
	Pamatzglītība	28	30.1	13	13.8	44	47.5	7	7.5	1	1.1	93	100.0
	Nepabeigta vidējā	17	47.6	2	5.5	11	30.3	5	13.7	1	2.9	36	100.0
	Vidējā	121	45.8	48	18.3	78	29.5	11	4.1	6	2.3	264	100.0
	Vidējā speciālā	142	44.3	52	16.3	101	31.5	17	5.4	8	2.5	320	100.0
	Augstākā	209	75.2	24	8.6	22	7.9	16	5.7	7	2.5	278	100.0
PAMATNODARBOŠANĀS	Individuālais darbs	53	69.5	10	13.4	9	11.9	3	4.0	1	1.2	76	100.0
	Algots darbs	344	64.9	82	15.5	58	11.1	31	5.9	13	2.5	528	100.0
	Darba meklētājs	16	33.1	8	16.5	21	44.2	2	4.0	1	2.2	48	100.0
	Mājsaimniece	21	55.1	6	15.8	7	18.6	4	10.4			38	100.0
	Nestrādā slimības dēļ	4	21.9	2	11.1	11	61.5	1	5.5			18	100.0
	Pensionārs	46	20.6	23	10.1	142	61.9	10	4.4	7	3.1	228	100.0
	Students	30	61.2	7	14.2	5	10.2	5	10.2	2	4.2	49	100.0
	Nestrādā un nemeklē darbu	2	24.1	1	13.1	4	50.4			1	12.4	8	100.0
MĒNESĀ VIDĒJIE IENĀKUMI UZ VIENU CILVĒKU ĢIMENĒ	Zemi (199 Eur un mazāk)	83	41.8	25	12.5	71	36.1	16	8.1	3	1.5	198	100.0
	Vidēji zemi (200 Eur - 259 Eur)	75	35.3	31	14.7	89	41.5	9	4.2	9	4.3	213	100.0
	Vidēji augsti (260 Eur - 350 Eur)	117	54.9	31	14.4	52	24.1	13	6.1	1	.4	214	100.0
	Augsti (351 Eur un vairāk)	130	63.6	36	17.7	22	10.9	15	7.4	1	.5	204	100.0
PERSONĪGIE MĒNESĀ VIDĒJIE IENĀKUMI	Zemi (219 Eur un mazāk)	71	35.5	28	14.1	81	41.0	14	7.0	5	2.5	199	100.0
	Vidēji zemi (220 Eur - 299 Eur)	49	27.2	19	10.4	97	52.5	9	4.9	9	5.0	183	100.0
	Vidēji augsti (300 Eur - 450 Eur)	129	56.1	35	15.2	49	21.6	16	7.1			229	100.0
	Augsti (451 Eur un vairāk)	136	68.3	41	20.6	11	5.6	10	5.1	1	.5	199	100.0
KOPEJIE MĀJSAIMNIECĪBAS IENĀKUMI	Līdz 250 EUR	38	22.0	23	13.3	100	57.3	8	4.6	5	2.8	174	100.0
	No 250 līdz 600 EUR	187	48.0	56	14.4	112	28.6	25	6.4	10	2.6	390	100.0
	No 600 līdz 1000 EUR	142	66.3	35	16.3	25	11.7	12	5.7			214	100.0
	No 1000 līdz 1500 EUR	51	79.7	9	14.2			4	6.1			64	100.0
	1500 EUR un vairāk	20	83.7	4	16.3							24	100.0
ATBILDĪGAIS PAR IKDIENAS LĒMUMIEM NAUDAS LIETĀS	Respondents/-e	219	47.4	66	14.3	148	31.6	19	4.1	12	2.6	464	100.0
	Respondents/-e un respondenta partneris/-e	211	60.4	45	12.9	63	18.0	22	6.3	8	2.3	349	100.0
	Respondents/-e un kāds/i cits/i ģimenes loceklis/ locekļi	25	46.6	7	13.3	15	28.5	5	9.7	1	1.9	53	100.0
	Respondenta partneris/-e	19	37.0	8	15.8	17	33.8	6	11.6	1	2.0	51	100.0
	Cits/i ģimenes loceklis/ locekļi	42	53.7	12	15.3	18	23.4	5	6.3	1	1.3	78	100.0
BĒRNU SKAITS MĀJSAIMNIECĪBĀ	Nav bērnu līdz 18 gadiem	267	42.9	77	12.4	230	36.9	32	5.2	16	2.6	622	100.0
	1	125	58.9	42	19.8	21	10.0	18	8.5	6	2.8	212	100.0
	2	88	75.2	17	14.6	6	5.1	5	4.2	1	.9	117	100.0
	3 un vairāk	21	74.4	4	14.5	1	3.8	1	3.6	1	3.7	28	100.0
PIEAUGUŠO SKAITS MĀJSAIMNIECĪBĀ	1	73	35.4	24	11.6	94	45.1	8	3.9	8	3.9	207	100.0
	2	260	54.6	63	13.2	111	23.5	31	6.6	10	2.1	475	100.0
	3	107	57.4	34	18.2	32	17.0	11	5.8	3	1.6	187	100.0
	4 un vairāk	65	55.0	21	18.0	22	18.5	6	5.1	4	3.5	118	100.0
REĢIONS	Rīga	186	56.8	46	14.0	72	21.8	18	5.5	6	1.8	328	100.0
	Vidzeme	142	51.3	41	14.7	75	26.8	9	3.2	11	4.0	278	100.0
	Kurzeme	69	52.2	18	13.8	32	24.7	6	4.7	6	4.6	131	100.0
	Zemgale	64	51.9	24	19.7	27	21.9	7	5.6	1	.9	123	100.0
	Latgale	60	40.1	14	9.3	57	38.4	17	11.4	1	.7	149	100.0
APDZĪVOTĀS VIETAS TIPS 1	Rīga	186	56.8	46	14.0	72	21.8	18	5.5	6	1.8	328	100.0
	Cita pilsēta	193	52.8	57	15.7	86	23.5	20	5.5	9	2.5	365	100.0
	Lauki	142	44.9	40	12.6	105	33.3	19	6.0	10	3.2	316	100.0
APDZĪVOTĀS VIETAS TIPS 2	Pilsēta (100 000 - 1 000 000 iedz.)	186	56.8	46	14.0	72	21.8	18	5.5	6	1.8	328	100.0
	Vidēji liela pilsēta (15 000 - 100 000 iedz.)	112	52.1	41	19.2	38	17.9	14	6.6	9	4.2	214	100.0
	Mazpilsēta (3 000 - 15 000 iedz.)	81	53.7	16	10.7	48	31.6	6	4.0			151	100.0
	Ciemat, lauki (mazāk nekā 3 000 iedz.)	142	44.9	40	12.6	105	33.3	19	6.0	10	3.2	316	100.0

Bāze: visi respondenti, n=1009

45. "Vai pašlaik Jums ir jāatmaksā kāds kredīts/-i?" - Q40. jaut.

		Jā		Nē		Nezina/ grūti pateikt		Atsakās atbildēt		Kopā		
		Skaitis	Rindu %	Skaitis	Rindu %	Skaitis	Rindu %	Skaitis	Rindu %	Skaitis	Rindu %	
VISI RESPONDENTI		287	28.4	716	71.0	4	.4	2	.2	1009	100.0	
DZIMUMS	Vīrietis	143	30.1	329	69.5	1	.2	1	.2	474	100.0	
	Sieviete	144	26.9	387	72.4	3	.6	1	.2	535	100.0	
VECUMS	18 - 24 gadi	31	26.0	88	74.0					119	100.0	
	25 - 34 gadi	91	44.8	109	53.7	2	1.0	1	.5	203	100.0	
	35 - 44 gadi	62	35.8	111	64.2					173	100.0	
	45 - 54 gadi	63	34.7	116	64.2	2	1.1			181	100.0	
	55 - 64 gadi	27	17.4	127	82.6					154	100.0	
	65 - 79 gadi	13	7.2	165	92.2			1	.6	179	100.0	
SARUNVALODA ĢIMENĒ	Latviešu	182	30.1	422	69.5	2	.3	1	.2	607	100.0	
	Krievu	101	25.4	291	73.9	2	.5	1	.2	395	100.0	
ĢIMENES STĀVOKLIS	Precējies	126	29.4	299	70.2	2	.5			427	100.0	
	Neprecējies	51	26.1	142	72.5	2	1.0	1	.5	196	100.0	
	Šķīries vai nedzīvo kopā ar vīru/ sievieti	46	38.0	75	62.0					121	100.0	
	Dzīvo ar partneri	57	37.5	94	62.5					151	100.0	
	Atraitnis	4	4.0	98	95.0			1	1.0	103	100.0	
IZGLĪTĪBA	Nav oficiāli iegūtas izglītības	1	19.4	4	80.6					5	100.0	
	Nepabeigta pamatizglītība	5	38.2	8	61.8					13	100.0	
	Pamatizglītība	20	21.3	71	76.6	2	2.1			93	100.0	
	Nepabeigta vidējā	13	36.1	23	63.9					36	100.0	
	Vidējā	70	26.7	194	73.3					264	100.0	
	Vidējā speciālā	84	26.1	235	73.6			1	.3	320	100.0	
	Augstākā	94	33.7	181	65.2	2	.7	1	.4	278	100.0	
PAMATNODARBOŠANĀS	Individuālais darbs	27	35.4	47	62.0	1	1.3	1	1.2	76	100.0	
	Algots darbs	207	39.0	319	60.6	2	.4			528	100.0	
	Darba meklētājs	11	22.5	37	77.5					48	100.0	
	Mājsaimniece	10	25.8	28	74.2					38	100.0	
	Nestrādā slimības dēļ	4	22.1	14	77.9					18	100.0	
	Pensionārs	18	7.9	208	91.3	1	.4	1	.4	228	100.0	
	Students	4	8.2	45	91.8					49	100.0	
	Nestrādā un nemeklē darbu	1	12.4	7	87.6					8	100.0	
	MĒNEŠA VIDĒJIE IENĀKUMI UZ VIENU CILVĒKU ĢIMENĒ	Zemi (199 Eur un mazāk)	52	26.0	146	74.0					198	100.0
		Vidēji zemi (200 Eur - 259 Eur)	50	23.4	161	75.6	1	.5	1	.5	213	100.0
Vidēji augsti (260 Eur - 350 Eur)		54	25.3	160	74.7					214	100.0	
Augsti (351 Eur un vairāk)		78	38.3	124	60.8	2	1.0			204	100.0	
PERSONĪGIE MĒNEŠA VIDĒJIE IENĀKUMI	Zemi (219 Eur un mazāk)	35	17.5	163	82.0	1	.5			199	100.0	
	Vidēji zemi (220 Eur - 299 Eur)	29	15.9	153	83.5			1	.5	183	100.0	
	Vidēji augsti (300 Eur - 450 Eur)	80	34.8	148	64.8	1	.4			229	100.0	
	Augsti (451 Eur un vairāk)	77	38.7	120	60.4	2	1.0			199	100.0	
KOPĒJIE MĀJSAIMNIECĪBAS IENĀKUMI	Līdz 250 EUR	32	18.4	141	81.0			1	.6	174	100.0	
	No 250 līdz 600 EUR	96	24.6	293	75.2	1	.3			390	100.0	
	No 600 līdz 1000 EUR	86	40.1	127	59.4	1	.4			214	100.0	
	No 1000 līdz 1500 EUR	20	31.3	43	67.1	1	1.6			64	100.0	
	1500 EUR un vairāk	15	62.9	9	37.1					24	100.0	
ATBILDĪGAIS PAR IKDIENAS LĒMUMIEM NAUDAS LIETĀS	Respondents/ -e	129	27.8	331	71.4	2	.4	2	.4	464	100.0	
	Respondents/ -e un respondenta partneris/-e	117	33.3	231	66.4	1	.3			349	100.0	
	Respondents/-e un kāds/-i cits/-i ģimenes locekļi/ locekļi	17	31.8	36	68.2					53	100.0	
	Respondenta partneris/-e	12	23.3	39	76.7					51	100.0	
	Cits/-i ģimenes locekļi/ locekļi	9	11.8	68	86.9	1	1.3			78	100.0	
BĒRNU SKAITS MĀJSAIMNIECĪBĀ	Nav bērnu līdz 18 gadiem	133	21.4	483	77.7	4	.6	2	.3	622	100.0	
	1	82	38.6	130	61.4					212	100.0	
	2	55	46.9	62	53.1					117	100.0	
	3 un vairāk	11	38.6	17	61.4					28	100.0	
	PIEAUGUŠO SKAITS MĀJSAIMNIECĪBĀ	1	41	19.9	163	78.7	1	.5	2	.9	207	100.0
2		156	32.7	318	67.1	1	.2			475	100.0	
3		51	27.3	136	72.7					187	100.0	
4 un vairāk		35	29.7	81	68.7	2	1.7			118	100.0	
REĢIONS	Rīga	93	28.5	231	70.3	3	.9	1	.3	328	100.0	
	Vidzeme	80	28.7	197	70.9			1	.4	278	100.0	
	Kurzeme	29	22.0	101	77.3	1	.7			131	100.0	
	Zemgale	39	31.6	84	68.4					123	100.0	
	Latgale	46	30.5	103	69.5					149	100.0	
APDZĪVOTĀS VIETAS TIPS 1	Rīga	93	28.5	231	70.3	3	.9	1	.3	328	100.0	
	Cita pilsēta	106	28.9	257	70.5	1	.3	1	.3	365	100.0	
	Lauki	88	27.6	228	72.4					316	100.0	
APDZĪVOTĀS VIETAS TIPS 2	Pilsēta (100 000 - 1 000 000 iedz.)	93	28.5	231	70.3	3	.9	1	.3	328	100.0	
	Vidēji liela pilsēta (15 000 - 100 000 iedz.)	66	30.5	146	68.6	1	.4	1	.5	214	100.0	
	Mazpilsēta (3 000 - 15 000 iedz.)	40	26.7	111	73.3					151	100.0	
	Ciemat, lauki (mazāk nekā 3 000 iedz.)	88	27.6	228	72.4					316	100.0	

Bāze: visi respondenti, n=1009

46. "Vai Jums ir kredīti, kuru atmaksāšana Jums liek no daudz kā atteikties, būtiski ierobežo?" - Q41. jaut.

	Jā, tāds ir viens kredīts		Jā, tādi ir vairāki kredīti		Nē, kredīta atmaksāšana mani neierobežo		Nezina/ grūti pateikt		Atsakās atbildēt		Kopā		
	Skaitis	Rindu %	Skaitis	Rindu %	Skaitis	Rindu %	Skaitis	Rindu %	Skaitis	Rindu %	Skaitis	Rindu %	
VISI RESPONDENTI	150	52.2	26	9.0	101	35.3	9	3.2	1	.3	287	100.0	
DZIMUMS	Vīrietis	78	54.6	18	12.4	43	30.2	3	2.1	1	.7	143	100.0
	Sieviete	72	49.9	8	5.6	58	40.4	6	4.2			144	100.0
VECUMS	18 - 24 gadi	15	48.2	2	6.4	12	39.0	2	6.5			31	100.0
	25 - 34 gadi	50	55.1	12	13.0	29	31.9					91	100.0
	35 - 44 gadi	34	54.8	1	1.6	24	38.7	3	4.8			62	100.0
	45 - 54 gadi	31	49.2	7	11.1	21	33.4	3	4.8	1	1.6	63	100.0
	55 - 64 gadi	11	40.7	4	14.8	11	40.8	1	3.7			27	100.0
	65 - 79 gadi	9	69.0			4	31.0					13	100.0
SARUNVALODA ĢIMENĒ	Latviešu	90	49.3	19	10.4	65	35.9	7	3.9	1	.5	182	100.0
	Krievu	56	55.4	7	6.7	36	35.8	2	2.1			101	100.0
ĢIMENES STĀVOKLIS	Precējies	66	52.4	10	7.8	46	36.6	4	3.2			126	100.0
	Neprecējies	26	50.6	2	4.0	20	39.4	3	6.0			51	100.0
	Šķīries vai nedzīvo kopā ar vīru/sievu	26	56.0	4	8.7	14	31.0	1	2.2	1	2.1	46	100.0
	Dzīvo ar partneri	28	49.4	9	15.5	19	33.5	1	1.7			57	100.0
	Atraitnis	3	74.2	1	25.8							4	100.0
IZGLĪTĪBA	Nav oficiāli iegūtas izglītības				1	100.0						1	100.0
	Nepabeigta pamatizglītība			2	40.2	3	59.8					5	100.0
	Pamatizglītība	15	75.4	2	9.6	3	15.0					20	100.0
	Nepabeigta vidējā	8	61.3			4	30.5	1	8.2			13	100.0
	Vidējā	38	54.1	7	9.9	24	34.6	1	1.4			70	100.0
	Vidējā speciālā	47	56.0	9	10.5	24	28.6	3	3.7	1	1.2	84	100.0
Augstākā	42	44.6	6	6.4	42	44.8	4	4.2			94	100.0	
PAMATNODARBOŠANĀS	Individuālais darbs	11	41.1	4	14.6	12	44.3					27	100.0
	Algots darbs	105	50.6	18	8.6	75	36.4	8	3.9	1	.5	207	100.0
	Darba meklētājs	6	54.9	2	17.9	3	27.2					11	100.0
	Mājsaimniece	7	69.8			3	30.2					10	100.0
	Nestrādā slimības dēļ	2	51.1	1	23.3	1	25.6					4	100.0
	Pensionārs	12	66.2	1	5.8	4	22.1	1	6.0			18	100.0
	Students	2	49.3			2	50.7					4	100.0
	Nestrādā un nemeklē darbu	1	100.0									1	100.0
MĒNEŠA VIDĒJIE IENĀKUMI UZ VIENU CILVĒKU ĢIMENĒ	Zemi (199 Eur un mazāk)	36	69.5	8	15.0	8	15.6					52	100.0
	Vidēji zemi (200 Eur - 259 Eur)	35	69.9	2	4.0	12	23.9	1	2.1			50	100.0
	Vidēji augsti (260 Eur - 350 Eur)	24	44.3	3	5.7	25	46.3	2	3.8			54	100.0
	Augsti (351 Eur un vairāk)	33	42.5	5	6.3	36	46.1	4	5.1			78	100.0
PERSONĪGIE MĒNEŠA VIDĒJIE IENĀKUMI	Zemi (219 Eur un mazāk)	22	63.4	6	16.7	6	16.9	1	3.0			35	100.0
	Vidēji zemi (220 Eur - 299 Eur)	17	58.3	1	3.3	10	34.8	1	3.6			29	100.0
	Vidēji augsti (300 Eur - 450 Eur)	50	62.4	4	5.1	26	32.5					80	100.0
	Augsti (451 Eur un vairāk)	32	41.5	5	6.4	37	48.1	3	3.9			77	100.0
KOPĒJIE MĀJSAIMNIECĪBAS IENĀKUMI	Līdz 250 EUR	23	72.3	2	6.1	7	21.6					32	100.0
	No 250 līdz 600 EUR	50	51.8	10	10.4	34	35.7	2	2.2			96	100.0
	No 600 līdz 1000 EUR	42	48.7	8	9.2	31	36.2	5	5.9			86	100.0
	No 1000 līdz 1500 EUR	8	39.4	1	4.9	11	55.7					20	100.0
	1500 EUR un vairāk	5	34.4			10	65.6					15	100.0
ATBILDĪGAIS PAR IKDIENAS LĒMUMIEM NAUDAS LIETĀS	Respondents/ -e	64	49.5	11	8.5	46	35.7	7	5.5	1	.8	129	100.0
	Respondents/ -e un respondenta partneris/-e	60	51.3	12	10.1	43	36.9	2	1.7			117	100.0
	Respondents/ -e un kāds/-i cits/-i ģimenes locekļi/ locekļi	11	64.4			6	35.6					17	100.0
	Respondenta partneris/-e	8	67.1	1	7.9	3	24.9					12	100.0
	Cits/-i ģimenes locekļi/ locekļi	7	76.9	1	11.2	1	11.9					9	100.0
BĒRNU SKAITS MĀJSAIMNIECĪBĀ	Nav bērnu līdz 18 gadiem	63	47.5	12	9.0	54	40.5	3	2.2	1	.7	133	100.0
	1	41	49.4	9	10.9	26	32.3	6	7.5			82	100.0
	2	38	69.3	3	5.2	14	25.5					55	100.0
	3 un vairāk	7	63.6	1	8.7	3	27.7					11	100.0
PIEAUGUŠO SKAITS MĀJSAIMNIECĪBĀ	1	22	53.6	1	2.6	18	43.8					41	100.0
	2	79	50.6	19	12.0	54	34.9	4	2.5			156	100.0
	3	26	51.0	1	2.0	20	39.0	3	6.0	1	1.9	51	100.0
	4 un vairāk	22	62.6	5	14.2	7	20.2	1	3.0			35	100.0
REĢIONS	Rīga	45	48.7	8	8.6	38	40.6	2	2.2			93	100.0
	Vidzeme	34	42.3	10	12.4	32	40.2	4	5.0			80	100.0
	Kurzeme	15	51.8	3	10.0	10	34.9	1	3.3			29	100.0
	Zemgale	26	66.3			10	25.9	2	5.2	1	2.6	39	100.0
	Latgale	30	65.2	5	10.7	11	24.1					46	100.0
APDZĪVOTĀS VIETAS TIPS 1	Rīga	45	48.7	8	8.6	38	40.6	2	2.2			93	100.0
	Cita pilsēta	51	48.2	9	8.3	40	37.9	5	4.7	1	.9	106	100.0
	Lauki	54	60.8	9	10.2	23	26.6	2	2.3			88	100.0
APDZĪVOTĀS VIETAS TIPS 2	Pilsēta (100 000 - 1 000 000 iedz.)	45	48.7	8	8.6	38	40.6	2	2.2			93	100.0
	Vidēji liela pilsēta (15 000 - 100 000 iedz.)	30	45.3	5	7.3	25	38.2	5	7.6	1	1.5	66	100.0
	Mazpilsēta (3 000 - 15 000 iedz.)	21	52.8	4	9.8	15	37.4					40	100.0
	Ciemat, lauki (mazāk nekā 3 000 iedz.)	54	60.8	9	10.2	23	26.6	2	2.3			88	100.0

Bāze: respondenti, kuriem pašlaik ir jāatmaksā kredīts, n=287

47. "Vai Jums ir kredīti, kuru atmaksas grafiks patlaban tiek kavēts?" - Q42. jaut.

	Jā, vienam kredītam		Jā, vairākiem kredītiem		Nē, kredīta atmaksāšanas grafiks netiek kavēts		Nezina/ grūti pateikt		Atsakās atbildēt		Kopā		
	Skaitis	Rindu %	Skaitis	Rindu %	Skaitis	Rindu %	Skaitis	Rindu %	Skaitis	Rindu %	Skaitis	Rindu %	
VISI RESPONDENTI	37	12.8	12	4.1	231	80.6	5	1.8	2	.7	287	100.0	
DZIMUMS	Vīrietis	20	13.9	9	6.3	112	78.4	1	.7	1	.7	143	100.0
	Sieviete	17	11.8	3	2.1	119	82.7	4	2.8	1	.7	144	100.0
VECUMS	18 - 24 gadi	4	12.7	1	3.3	24	77.5	2	6.5			31	100.0
	25 - 34 gadi	13	14.3	6	6.5	72	79.2					91	100.0
	35 - 44 gadi	8	12.9			53	85.5	1	1.6			62	100.0
	45 - 54 gadi	9	14.2	3	4.7	48	76.2	2	3.3	1	1.6	63	100.0
	55 - 64 gadi	2	7.5	2	7.4	22	81.5			1	3.6	27	100.0
	65 - 79 gadi	1	7.7			12	92.3					13	100.0
SARUNVALODA ĢIMENĒ	Latviešu	21	11.5	8	4.4	148	81.4	3	1.6	2	1.1	182	100.0
	Krievu	15	14.8	4	3.9	81	80.3	1	1.0			101	100.0
ĢIMENES STĀVOKLIS	Precējies	10	7.9	3	2.4	109	86.5	3	2.4	1	.8	126	100.0
	Neprecējies	9	17.9	1	2.0	41	80.1					51	100.0
	Šķīries vai nedzīvo kopā ar vīru/ sievieti	5	10.8	3	6.6	37	80.4			1	2.2	46	100.0
	Dzīvo ar partneri	11	18.9	5	8.5	39	69.1	2	3.4			57	100.0
	Atraitnis	2	51.8			2	48.2					4	100.0
IZGLĪTĪBA	Nav oficiāli iegūtas izglītības				1	100.0					1	100.0	
	Nepabeigta pamatizglītība			2	40.8	3	59.2					5	100.0
	Pamatizglītība	5	24.9			15	75.1					20	100.0
	Nepabeigta vidējā	3	23.4			10	76.6					13	100.0
	Vidējā	7	9.8	4	5.7	57	81.7	2	2.9			70	100.0
	Vidējā speciālā	12	14.2	5	5.8	64	76.3	2	2.4	1	1.2	84	100.0
	Augstākā	10	10.7	1	1.0	81	86.1	1	1.0	1	1.1	94	100.0
PAMATNODARBOŠANĀS	Individuālais darbs	5	18.0	1	3.8	20	74.4			1	3.8	27	100.0
	Algots darbs	22	10.6	8	3.8	172	83.1	4	2.0	1	.5	207	100.0
	Darba meklētājs	4	36.5	2	17.9	5	45.7					11	100.0
	Mājsaimniece	2	19.4			7	70.8	1	9.8			10	100.0
	Nestrādā slimības dēļ					4	100.0					4	100.0
	Pensionārs	1	5.4	1	5.8	16	88.8					18	100.0
	Students					4	100.0					4	100.0
	Nestrādā un nemeklē darbu					1	100.0					1	100.0
MĒNEŠA VIDĒJIE IENĀKUMI UZ VIENU CILVĒKU ĢIMENĒ	Zemi (199 Eur un mazāk)	13	24.8	4	7.6	34	65.7	1	2.0			52	100.0
	Vidēji zemi (200 Eur - 259 Eur)	6	12.3	2	4.0	42	83.7					50	100.0
	Vidēji augsti (260 Eur - 350 Eur)	2	3.6	2	3.5	49	91.0			1	1.9	54	100.0
	Augsti (351 Eur un vairāk)	10	12.8	1	1.4	65	83.3	2	2.5			78	100.0
PERSONĪGIE MĒNEŠA VIDĒJIE IENĀKUMI	Zemi (219 Eur un mazāk)	10	28.7	3	8.5	22	62.8					35	100.0
	Vidēji zemi (220 Eur - 299 Eur)	4	13.9	1	3.3	24	82.8					29	100.0
	Vidēji augsti (300 Eur - 450 Eur)	7	8.7	3	3.7	68	85.0	2	2.6			80	100.0
	Augsti (451 Eur un vairāk)	7	9.2	1	1.2	69	89.6					77	100.0
KOPĒJIE MĀJSAIMNIECĪBAS IENĀKUMI	Līdz 250 EUR	10	31.6	2	6.1	19	59.1	1	3.2			32	100.0
	No 250 līdz 600 EUR	15	15.5	3	3.1	77	80.3			1	1.1	96	100.0
	No 600 līdz 1000 EUR	6	6.8	4	4.6	73	85.2	3	3.4			86	100.0
	No 1000 līdz 1500 EUR					19	94.9	1	5.1			20	100.0
	1500 EUR un vairāk	1	7.1			14	92.9					15	100.0
ATBILDĪGAIS PAR IKDIENAS LĒMUMIEM NAUDAS LIETĀS	Respondents/ -e	20	15.6	4	3.1	104	80.5			1	.8	129	100.0
	Respondents/ -e un respondenta partneris/-e	14	11.8	6	5.0	92	78.9	4	3.4	1	.9	117	100.0
	Respondents/-e un kāds/-i cits/-i ģimenes locekļi/ locekļi	1	6.0			16	94.0					17	100.0
	Respondenta partneris/-e	1	8.0			10	83.3	1	8.7			12	100.0
	Cits/-i ģimenes locekļi/ locekļi	1	11.0	1	11.2	7	77.7					9	100.0
BĒRNU SKAITS MĀJSAIMNIECĪBĀ	Nav bērnu līdz 18 gadiem	17	12.7	5	3.8	109	82.0	2	1.5			133	100.0
	1	12	14.7	5	5.9	60	73.2	3	3.7	2	2.5	82	100.0
	2	4	7.2			51	92.8					55	100.0
	3 un vairāk	3	27.2	1	8.7	7	64.1					11	100.0
PIEAUGUŠO SKAITS MĀJSAIMNIECĪBĀ	1	9	22.0			32	78.0					41	100.0
	2	17	10.8	10	6.3	124	79.7	3	1.9	2	1.3	156	100.0
	3	5	9.8			45	88.2	1	2.0			51	100.0
	4 un vairāk	5	14.3	1	2.9	28	79.8	1	2.9			35	100.0
REĢIONS	Rīga	12	13.1	4	4.3	75	80.3	1	1.1	1	1.1	93	100.0
	Vidzeme	11	13.6	3	3.7	64	80.3	1	1.2	1	1.3	80	100.0
	Kurzeme	1	3.5	2	6.7	24	82.9	2	7.0			29	100.0
	Zemgale	5	12.7			33	84.6	1	2.6			39	100.0
	Latgale	8	17.0	3	6.5	35	76.5					46	100.0
APDZĪVOTĀS VIETAS TIPS 1	Rīga	12	13.1	4	4.3	75	80.3	1	1.1	1	1.1	93	100.0
	Cita pilsēta	8	7.4	7	6.5	88	83.3	3	2.8			106	100.0
	Lauki	17	19.2	1	1.1	68	77.5	1	1.1	1	1.2	88	100.0
APDZĪVOTĀS VIETAS TIPS 2	Pilsēta (100 000 - 1 000 000 iedz.)	12	13.1	4	4.3	75	80.3	1	1.1	1	1.1	93	100.0
	Vidēji liela pilsēta (15 000 - 100 000 iedz.)	5	7.5	5	7.4	53	80.6	3	4.6			66	100.0
	Mazpilsēta (3 000 - 15 000 iedz.)	3	7.2	2	5.0	35	87.8					40	100.0
	Ciemat, lauki (mazāk nekā 3 000 iedz.)	17	19.2	1	1.1	68	77.5	1	1.1	1	1.2	88	100.0

Bāze: respondenti, kuriem pašlaik ir jāatmaksā kredīts, n=287

48. "Vai Jums ir pārstrukturizēti kredīti (problemātiskie, kavētie pārvērsti jaunās saistībās)?" - Q43. jaut.

	Jā, viens kredīts		Jā, vairāki kredīti		Nav		Nezina/ grūti pateikt		Atsakās atbildēt		Kopā		
	Skaits	Rindu %	Skaits	Rindu %	Skaits	Rindu %	Skaits	Rindu %	Skaits	Rindu %	Skaits	Rindu %	
VISI RESPONDENTI	35	12.2	11	3.8	234	81.6	5	1.7	2	.7	287	100.0	
DZIMUMS													
	Vīrieti	20	14.0	8	5.6	110	76.9	4	2.8	1	.7	143	100.0
	Sieviete	15	10.4	3	2.1	124	86.2	1	.7	1	.7	144	100.0
VECUMS													
	18 - 24 gadi	1	3.2	1	3.3	28	90.3	1	3.2			31	100.0
	25 - 34 gadi	15	16.4	5	5.4	68	74.8	3	3.3			91	100.0
	35 - 44 gadi	7	11.2	2	3.2	52	83.9	1	1.7			62	100.0
	45 - 54 gadi	9	14.4	2	3.2	51	80.9			1	1.6	63	100.0
	55 - 64 gadi	3	11.0	1	3.6	22	81.7			1	3.6	27	100.0
	65 - 79 gadi					13	100.0					13	100.0
SARUNVALODA ĢIMENĒ													
	Latviešu	22	12.2	7	3.8	148	81.3	3	1.6	2	1.1	182	100.0
	Krievu	10	9.7	4	3.9	85	84.3	2	2.0			101	100.0
ĢIMENES STĀVOKLIS													
	Precējies	15	12.1	5	3.9	104	82.4	1	.8	1	.8	126	100.0
	Neprecējies	4	7.8	2	4.1	43	84.2	2	3.8			51	100.0
	Šķīries vai nedzīvo kopā ar vīru/ sievieti	5	11.0	1	2.1	38	82.4	1	2.3	1	2.2	46	100.0
	Dzīvo ar partneri	11	19.0	3	5.1	42	74.2	1	1.7			57	100.0
	Atraitnis					4	100.0					4	100.0
IZGLĪTĪBA													
	Nav oficiāli iegūtas izglītības					1	100.0					1	100.0
	Nepabeigta pamatizglītība			1	19.3	4	80.7					5	100.0
	Pamatizglītība	3	15.3	1	4.8	16	79.9					20	100.0
	Nepabeigta vidējā	3	23.5	1	8.2	8	60.8	1	7.5			13	100.0
	Vidējā	6	8.4	3	4.3	59	84.4	2	2.9			70	100.0
	Vidējā speciālā	10	11.8	3	3.6	68	81.1	2	2.3	1	1.2	84	100.0
	Augstākā	13	13.9	2	2.1	78	82.9			1	1.1	94	100.0
PAMATNODARBOŠANĀS													
	Individuālais darbs	5	18.5	1	3.8	19	70.4	1	3.6	1	3.8	27	100.0
	Algots darbs	25	12.1	7	3.4	171	82.6	3	1.5	1	.5	207	100.0
	Darba meklētājs	2	17.7	1	8.8	8	73.5					11	100.0
	Mājsaimniece					10	100.0					10	100.0
	Nestrādā slimības dēļ			1	23.3	3	76.7					4	100.0
	Pensionārs			1	5.8	16	88.8	1	5.4			18	100.0
	Students					4	100.0					4	100.0
	Nestrādā un nemeklē darbu					1	100.0					1	100.0
MĒNEŠA VIDĒJIE IENĀKUMI UZ VIENU CILVĒKU ĢIMENĒ													
	Zemi (199 Eur un mazāk)	12	23.0	3	5.6	35	67.6	2	3.8			52	100.0
	Vidēji zemi (200 Eur - 259 Eur)	2	4.1	4	8.0	44	87.8					50	100.0
	Vidēji augsti (260 Eur - 350 Eur)	8	14.8			45	83.3			1	1.9	54	100.0
	Augsti (351 Eur un vairāk)	7	8.9	1	1.3	69	88.4	1	1.4			78	100.0
PERSONĪGIE MĒNEŠA VIDĒJIE IENĀKUMI													
	Zemi (219 Eur un mazāk)	4	11.4	3	8.4	26	74.7	2	5.5			35	100.0
	Vidēji zemi (220 Eur - 299 Eur)	5	17.1	1	3.6	23	79.2					29	100.0
	Vidēji augsti (300 Eur - 450 Eur)	7	8.8	3	3.7	68	85.1	2	2.4			80	100.0
	Augsti (451 Eur un vairāk)	11	14.3			65	84.3	1	1.4			77	100.0
KOPĒJIE MĀJSAIMNIECĪBAS IENĀKUMI													
	Līdz 250 EUR	6	19.0	1	3.0	24	75.0	1	3.0			32	100.0
	No 250 līdz 600 EUR	9	9.3	5	5.2	78	81.4	3	3.0	1	1.1	96	100.0
	No 600 līdz 1000 EUR	11	12.7	2	2.3	72	83.8	1	1.2			86	100.0
	No 1000 līdz 1500 EUR	1	5.1			19	94.9					20	100.0
	1500 EUR un vairāk	2	13.7			13	86.3					15	100.0
ATBILDĪGAIS PAR IKDIENAS LĒMUMIEM NAUDAS LIETĀS													
	Respondents/ -e	15	11.6	3	2.3	107	83.0	3	2.3	1	.8	129	100.0
	Respondents/ -e un respondenta partneris/-e	18	15.4	5	4.2	91	77.8	2	1.7	1	.9	117	100.0
	Respondents/-e un kāds/-i cits/-i ģimenes loceklis/ locekļi					17	100.0					17	100.0
	Respondenta partneris/-e	2	17.1	1	7.9	9	74.9					12	100.0
	Cits/-i ģimenes loceklis/ locekļi			1	11.2	8	88.8					9	100.0
BĒRNU SKAITS MĀJSAIMNIECĪBĀ													
	Nav bērnu līdz 18 gadiem	12	9.1	4	3.0	114	85.6	3	2.3			133	100.0
	1	12	14.6	5	6.1	61	74.4	2	2.4	2	2.5	82	100.0
	2	9	16.4	2	3.4	44	80.1					55	100.0
	3 un vairāk	1	8.7			10	91.3					11	100.0
PIEAUGUŠO SKAITS MĀJSAIMNIECĪBĀ													
	1	6	14.6			33	80.4	2	5.0			41	100.0
	2	16	10.2	8	5.0	128	82.2	2	1.3	2	1.3	156	100.0
	3	5	9.8	1	2.0	44	86.3	1	1.9			51	100.0
	4 un vairāk	7	20.3	2	5.9	26	73.7					35	100.0
REĢIONS													
	Rīga	10	10.8	3	3.2	78	83.8	1	1.1	1	1.1	93	100.0
	Vidzeme	10	12.5	3	3.7	63	78.8	3	3.7	1	1.3	80	100.0
	Kurzeme	8	27.8			20	68.8	1	3.3			29	100.0
	Zemgale	1	2.6	2	5.1	36	92.3					39	100.0
	Latgale	6	12.8	3	6.5	37	80.7					46	100.0
APDZĪVOTĀS VIETAS TIPS 1													
	Rīga	10	10.8	3	3.2	78	83.8	1	1.1	1	1.1	93	100.0
	Cita pilsēta	13	12.2	6	5.6	85	80.4	2	1.8			106	100.0
	Lauki	12	13.7	2	2.2	71	80.7	2	2.3	1	1.2	88	100.0
APDZĪVOTĀS VIETAS TIPS 2													
	Pilsēta (100 000 - 1 000 000 iedz.)	10	10.8	3	3.2	78	83.8	1	1.1	1	1.1	93	100.0
	Vidēji liela pilsēta (15 000 - 100 000 iedz.)	10	15.1	4	6.0	51	77.4	1	1.5			66	100.0
	Mazpilsēta (3 000 - 15 000 iedz.)	3	7.3	2	5.0	34	85.2	1	2.4			40	100.0
	Ciemat, lauki (mazāk nekā 3 000 iedz.)	12	13.7	2	2.2	71	80.7	2	2.3	1	1.2	88	100.0

Bāze: respondenti, kuriem pašlaik ir jāmaksā kredīts, n=287

49. "Vai jebkad esat izmantojis/-usi „ātros kredītus”? - Q44. jaut.

	Jā, vienreiz		Jā, vairākas reizes		Neesmu		Nezina/ grūti pateikt		Atsakās atbildēt		Kopā		
	Skaits	Rindu %	Skaits	Rindu %	Skaits	Rindu %	Skaits	Rindu %	Skaits	Rindu %	Skaits	Rindu %	
VISI RESPONDENTI	124	12.3	137	13.5	735	72.9	5	.5	8	.8	1009	100.0	
DZIMUMS													
	Vīrietis	72	15.2	76	15.9	317	67.0	3	.6	6	1.3	474	100.0
	Sieviete	52	9.8	61	11.3	418	78.1	2	.4	2	.4	535	100.0
VECUMS													
	18 - 24 gadi	15	12.6	21	17.6	80	67.3	2	1.7	1	.8	119	100.0
	25 - 34 gadi	30	14.7	55	27.2	115	56.7			3	1.5	203	100.0
	35 - 44 gadi	27	15.7	26	15.0	119	68.8			1	.6	173	100.0
	45 - 54 gadi	29	16.0	19	10.4	129	71.4	2	1.1	2	1.1	181	100.0
	55 - 64 gadi	17	11.0	9	5.9	126	81.8	1	.7	1	.6	154	100.0
	65 - 79 gadi	6	3.3	7	3.9	166	92.8					179	100.0
SARUNVALODA ĢIMENĒ													
	Latviešu	79	13.0	71	11.6	449	74.1	1	.2	7	1.1	607	100.0
	Krievu	43	11.0	64	16.0	283	71.7	4	1.0	1	.2	395	100.0
ĢIMENES STĀVOKLIS													
	Precējies	58	13.6	49	11.4	315	73.8	2	.5	3	.7	427	100.0
	Neprecējies	24	12.2	31	15.9	136	69.4	3	1.5	2	1.0	196	100.0
	Šķīries vai nedzīvo kopā ar vīru/ sievieti	16	13.3	15	12.2	89	73.6			1	.8	121	100.0
	Dzīvo ar partneri	23	15.3	37	24.2	89	59.2			2	1.3	151	100.0
	Atraitnis	3	3.1	4	3.8	96	93.1					103	100.0
IZGLĪTĪBA													
	Nav oficiāli iegūtas izglītības	2	40.6	1	19.1	2	40.2					5	100.0
	Nepabeigta pamatizglītība			4	29.7	9	70.3					13	100.0
	Pamatizglītība	13	14.0	15	16.2	64	68.7	1	1.1			93	100.0
	Nepabeigta vidējā	2	5.6	13	36.4	20	55.2			1	2.8	36	100.0
	Vidējā	31	11.8	37	13.9	194	73.5	1	.4	1	.4	264	100.0
	Vidējā speciālā	50	15.7	41	12.7	223	69.8	2	.6	4	1.2	320	100.0
	Augstākā	26	9.4	26	9.3	223	80.3	1	.3	2	.7	278	100.0
PAMATNODARBOŠANĀS													
	Individuālais darbs	12	16.0	12	15.5	48	63.3	1	1.3	3	3.9	76	100.0
	Algots darbs	74	14.0	90	16.8	360	68.4	2	.4	2	.4	528	100.0
	Darba meklētājs	10	20.8	11	22.6	27	56.5					48	100.0
	Mājsaimniece	5	12.8	6	15.5	27	71.7					38	100.0
	Nestrādā slimības dēļ	4	21.7			13	72.6	1	5.6			18	100.0
	Pensionārs	10	4.5	13	5.8	205	89.7					228	100.0
	Students	5	10.2	2	4.1	40	81.6	1	2.1	1	2.0	49	100.0
	Nestrādā un nemeklē darbu	2	24.9			6	75.1					8	100.0
MĒNEŠA VIDĒJIE IENĀKUMI UZ VIENU CILVĒKU ĢIMENĒ													
	Zemi (199 Eur un mazāk)	36	18.3	37	18.5	124	62.7			1	.5	198	100.0
	Vidēji zemi (200 Eur - 259 Eur)	23	10.7	20	9.3	169	79.5			1	.5	213	100.0
	Vidēji augsti (260 Eur - 350 Eur)	19	8.9	23	10.6	169	79.1	1	.5	2	.9	214	100.0
	Augsti (351 Eur un vairāk)	20	9.9	32	15.5	148	72.7	3	1.4	1	.5	204	100.0
PERSONĪGIE MĒNEŠA VIDĒJIE IENĀKUMI													
	Zemi (219 Eur un mazāk)	31	15.5	20	10.1	145	72.9	1	.5	2	1.0	199	100.0
	Vidēji zemi (220 Eur - 299 Eur)	12	6.5	16	8.7	153	83.6	1	.6	1	.5	183	100.0
	Vidēji augsti (300 Eur - 450 Eur)	35	15.4	33	14.2	161	70.4					229	100.0
	Augsti (451 Eur un vairāk)	24	12.0	30	14.9	144	72.6	1	.5			199	100.0
KOPĒJIE MĀJSAIMNIECĪBAS IENĀKUMI													
	Līdz 250 EUR	13	7.5	18	10.3	142	81.6			1	.6	174	100.0
	No 250 līdz 600 EUR	52	13.4	53	13.5	280	71.8	2	.5	3	.7	390	100.0
	No 600 līdz 1000 EUR	36	16.9	31	14.3	147	68.8					214	100.0
	No 1000 līdz 1500 EUR	2	3.2	7	10.7	54	84.6	1	1.6			64	100.0
	1500 EUR un vairāk	3	12.2	3	12.5	17	71.0			1	4.3	24	100.0
ATBILDĪGAIS PAR IKDIENAS LĒMUMIEM NAUDAS LIETĀS													
	Respondents/ -e	48	10.4	60	12.9	351	75.7	3	.6	2	.4	464	100.0
	Respondents/ -e un respondenta partneris/-e	42	12.1	56	15.9	247	70.9			4	1.1	349	100.0
	Respondents/-e un kāds/-i cits/-i ģimenes loceklis/ locekļi	5	9.7	8	14.8	38	71.7	1	1.9	1	1.9	53	100.0
	Respondenta partneris/-e	11	21.1	8	15.7	31	61.3			1	1.9	51	100.0
	Cits/-i ģimenes loceklis/ locekļi	15	19.4	4	5.1	59	75.4					78	100.0
BĒRNU SKAITS MĀJSAIMNIECĪBĀ													
	Nav bērnu līdz 18 gadiem	59	9.5	59	9.4	493	79.3	5	.8	6	1.0	622	100.0
	1	31	14.7	46	21.4	134	63.4			1	.5	212	100.0
	2	22	18.7	19	16.3	75	64.2			1	.8	117	100.0
	3 un vairāk	7	24.9	9	31.6	12	43.5					28	100.0
PIEAUGUŠO SKAITS MĀJSAIMNIECĪBĀ													
	1	13	6.3	21	10.0	171	82.8			2	.9	207	100.0
	2	60	12.7	77	16.0	330	69.6	5	1.1	3	.6	475	100.0
	3	26	13.7	22	11.9	137	73.3			2	1.1	187	100.0
	4 un vairāk	21	18.1	12	10.1	84	70.9			1	.9	118	100.0
REĢIONS													
	Rīga	23	7.1	33	10.0	265	80.8	5	1.5	2	.6	328	100.0
	Vidzeme	42	15.1	39	13.9	196	70.6			1	.4	278	100.0
	Kurzeme	16	12.2	11	8.3	101	77.3			3	2.2	131	100.0
	Zemgale	18	14.9	26	21.0	77	62.5			2	1.6	123	100.0
	Latgale	25	16.8	28	18.6	96	64.7					149	100.0
APDZĪVOTĀS VIETAS TIPS 1													
	Rīga	23	7.1	33	10.0	265	80.8	5	1.5	2	.6	328	100.0
	Cita pilsēta	55	15.1	57	15.5	251	68.8			2	.5	365	100.0
	Lauki	46	14.5	47	14.7	219	69.5			4	1.2	316	100.0
APDZĪVOTĀS VIETAS TIPS 2													
	Pilsēta (100 000 - 1 000 000 iedz.)	23	7.1	33	10.0	265	80.8	5	1.5	2	.6	328	100.0
	Vidēji liela pilsēta (15 000 - 100 000 iedz.)	37	17.4	43	19.9	132	61.8			2	.9	214	100.0
	Mazpilsēta (3 000 - 15 000 iedz.)	18	11.9	14	9.2	119	78.9					151	100.0
	Ciemat, lauki (mazāk nekā 3 000 iedz.)	46	14.5	47	14.7	219	69.5			4	1.2	316	100.0

Bāze: visi respondenti, n=1009

Pētījums: Latvijas iedzīvotāju finanšu pratība

50. "Vai Jūs plānojat savus/ savas mājsaimniecības tēriņus, sekojot tam, lai izdevumi nepārsniedz regulāros ienākumus?" - Q45. jaut.

		Plānoju pastāvīgi/ visu laiku		Plānoju dažreiz/ pēc nepieciešamības		Nesekoju, neplānoju		Nezina/ grūti pateikt		Atsakās atbildēt		Kopā	
		Skaitis	Rindu %	Skaitis	Rindu %	Skaitis	Rindu %	Skaitis	Rindu %	Skaitis	Rindu %	Skaitis	Rindu %
VISI RESPONDENTI													
		554	55.0	286	28.3	146	14.4	18	1.8	5	.5	1009	100.0
DZIMUMS	Vīrietis	209	44.0	160	33.8	92	19.5	10	2.1	3	.6	474	100.0
	Sieviete	345	64.6	126	23.5	54	10.0	8	1.5	2	.4	535	100.0
VECUMS	18 - 24 gadi	41	34.4	43	36.0	30	25.4	4	3.3	1	.8	119	100.0
	25 - 34 gadi	100	49.2	60	29.6	37	18.3	4	2.0	2	1.0	203	100.0
	35 - 44 gadi	90	51.9	60	34.7	21	12.3	1	.6	1	.6	173	100.0
	45 - 54 gadi	103	57.0	50	27.6	23	12.7	5	2.8			181	100.0
	55 - 64 gadi	97	63.1	39	25.3	17	11.0	1	.7			154	100.0
	65 - 79 gadi	123	68.7	34	19.0	18	10.1	3	1.7	1	.6	179	100.0
SARUNVALODA ĢIMENĒ	Latviešu	317	52.2	185	30.6	95	15.6	8	1.3	2	.3	607	100.0
	Krievu	235	59.7	100	25.3	49	12.3	8	2.0	3	.8	395	100.0
ĢIMENES STĀVOKLIS	Precējies	252	58.9	131	30.8	38	8.9	5	1.2	1	.2	427	100.0
	Neprecējies	89	45.7	62	31.5	38	19.3	5	2.6	2	1.0	196	100.0
	Šķīries vai nedzīvo kopā ar vīru/ sievu	70	57.8	31	25.6	17	14.1	3	2.5			121	100.0
	Dzīvo ar partneri	64	42.4	44	29.1	38	25.2	4	2.6	1	.7	151	100.0
	Atraītnis	76	74.0	15	14.4	10	9.7	1	.9	1	.9	103	100.0
IZGLĪTĪBA	Nav oficiāli iegūtas izglītības			1	19.4	3	59.8			1	20.8	5	100.0
	Nepabeigta pamatizglītība	6	46.1	2	15.6	4	31.0	1	7.4			13	100.0
	Pamatizglītība	41	44.0	23	24.8	25	26.9	3	3.3	1	1.1	93	100.0
	Nepabeigta vidējā	17	47.1	7	19.6	9	25.2	3	8.2			36	100.0
	Vidējā	130	49.3	79	29.9	49	18.5	5	1.9	1	.4	264	100.0
	Vidējā speciālā	188	58.8	90	28.2	36	11.2	4	1.2	2	.6	320	100.0
	Augstākā	172	62.0	84	30.1	20	7.2	2	.7			278	100.0
PAMATNODARBOŠANĀS	Individuālais darbs	39	51.5	24	31.7	11	14.3	1	1.3	1	1.2	76	100.0
	Algots darbs	295	55.9	166	31.4	62	11.7	4	.8	1	.2	528	100.0
	Darba meklētājs	21	44.2	7	14.3	15	31.2	5	10.3			48	100.0
	Mājsaimniece	25	65.9	10	26.2	3	7.9					38	100.0
	Nestrādā slimības dēļ	10	55.3	5	28.3	2	10.7			1	5.8	18	100.0
	Pensionārs	147	64.4	51	22.5	25	10.9	4	1.7	1	.4	228	100.0
	Students	9	18.4	16	32.4	20	41.1	4	8.1			49	100.0
	Nestrādā un nemeklē darbu	4	50.2			3	37.6			1	12.2	8	100.0
MĒNESĀ VIDĒJIE IENĀKUMI UZ VIENU CILVĒKU ĢIMENĒ	Zemi (199 Eur un mazāk)	105	53.1	45	22.7	42	21.2	6	3.0			198	100.0
	Vidēji zemi (200 Eur - 259 Eur)	121	56.7	59	27.7	29	13.8	3	1.4	1	.5	213	100.0
	Vidēji augsti (260 Eur - 350 Eur)	129	60.3	59	27.8	24	11.0	2	.9			214	100.0
	Augsti (351 Eur un vairāk)	112	55.0	68	33.2	22	10.7	2	1.0			204	100.0
PERSONĪGIE MĒNESĀ VIDĒJIE IENĀKUMI	Zemi (219 Eur un mazāk)	101	50.8	44	22.2	47	23.5	7	3.5			199	100.0
	Vidēji zemi (220 Eur - 299 Eur)	106	57.9	47	25.7	27	14.8	2	1.1	1	.5	183	100.0
	Vidēji augsti (300 Eur - 450 Eur)	138	60.3	63	27.5	25	10.9	3	1.3			229	100.0
	Augsti (451 Eur un vairāk)	106	53.3	67	33.7	24	12.0	2	1.0			199	100.0
KOPEJIE MĀJSAIMNIECĪBAS IENĀKUMI	Līdz 250 EUR	101	58.2	33	18.9	31	17.8	7	4.0	2	1.1	174	100.0
	No 250 līdz 600 EUR	212	54.4	121	31.0	56	14.3	1	.3			390	100.0
	No 600 līdz 1000 EUR	123	57.3	69	32.4	18	8.4	4	1.9			214	100.0
	No 1000 līdz 1500 EUR	34	53.1	20	31.3	8	12.4	2	3.2			64	100.0
	1500 EUR un vairāk	13	54.8	7	29.1	4	16.1					24	100.0
ATBILDĪGAIS PAR IKDIENAS LĒMUMIEM NAUDAS LIETĀS	Respondents/- e	277	59.8	117	25.1	58	12.5	10	2.2	2	.4	464	100.0
	Respondents/- e un respondenta partneris/-e	189	54.1	114	32.7	44	12.6	1	.3	1	.3	349	100.0
	Respondents/- e un kāds/-i cits/-i ģimenes loceklis/ locekļi	32	60.1	15	28.5	6	11.5					53	100.0
	Respondenta partneris/-e	26	51.0	14	27.6	10	19.3	1	2.0			51	100.0
	Cits/-i ģimenes loceklis/ locekļi	23	29.5	25	32.0	24	30.8	5	6.4	1	1.3	78	100.0
BĒRNU SKAITS MĀJSAIMNIECĪBĀ	Nav bērnu līdz 18 gadiem	355	57.2	170	27.3	77	12.3	15	2.4	5	.8	622	100.0
	1	104	49.1	66	31.2	39	18.3	3	1.4			212	100.0
	2	64	54.7	35	29.8	18	15.5					117	100.0
	3	13	46.2	8	28.5	7	25.3					28	100.0
	4 un vairāk												
PIEAUGUŠO SKAITS MĀJSAIMNIECĪBĀ	1	126	61.1	50	23.9	26	12.6	3	1.4	2	.9	207	100.0
	2	262	55.1	144	30.4	60	12.7	8	1.7	1	.2	475	100.0
	3	92	49.5	53	28.4	39	20.5	3	1.6			187	100.0
	4 un vairāk	59	50.1	34	28.9	19	16.1	4	3.3	2	1.7	118	100.0
REĢIONS	Rīga	196	59.9	86	26.2	39	11.9	6	1.8	1	.3	328	100.0
	Vidzeme	118	42.5	96	34.6	58	20.9	4	1.4	2	.7	278	100.0
	Kurzeme	69	53.0	39	29.6	18	13.6	4	3.1	1	.8	131	100.0
	Zemgale	75	61.1	29	23.5	16	12.9	3	2.5			123	100.0
	Latgale	96	64.5	36	24.3	15	9.8	1	.6	1	.7	149	100.0
APDZĪVOTĀS VIETAS TIPS 1	Rīga	196	59.9	86	26.2	39	11.9	6	1.8	1	.3	328	100.0
	Cita pilsēta	194	53.4	101	27.6	58	15.7	9	2.4	3	.8	365	100.0
	Lauki	164	51.7	99	31.4	49	15.6	3	1.0	1	.3	316	100.0
APDZĪVOTĀS VIETAS TIPS 2	Pilsēta (100 000 - 1 000 000 iedz.)	196	59.9	86	26.2	39	11.9	6	1.8	1	.3	328	100.0
	Vidēji liela pilsēta (15 000 - 100 000 iedz.)	121	56.9	53	24.8	34	15.5	4	1.8	2	.9	214	100.0
	Mazpilsēta (3 000 - 15 000 iedz.)	73	48.4	48	31.7	24	15.9	5	3.3	1	.7	151	100.0
	Ciemat, lauki (mazāk nekā 3 000 iedz.)	164	51.7	99	31.4	49	15.6	3	1.0	1	.3	316	100.0

Bāze: visi respondenti, n=1009

Pētījums: Latvijas iedzīvotāju finanšu pratība

51. "Vai Jūs patlaban kādu noteiktu daļu savu ienākumu novirzāt uzkrājumu veīšanai?" - Q46. jaut.

		Jā, šobrīd uzkrāju daļu no saviem ienākumiem		Šobrīd neuzkrāju, taču mani ienākumi ir pietiekami lieli, lai es spētu uzkrāt, ja vēlētos		Šobrīd neuzkrāju, un kaut ko uzkrāt es spētu tikai ar lielām grūtībām, no daudz kā atsakoties		Ienākumi šobrīd nav pietiekami, lai, pat no ļoti daudz kā atsakoties, es spētu uzkrāt		Nav ienākumu		Nezina/ grūti pateikt		Atsakās atbildēt		Kopā																		
		Skaitis	Rindu %	Skaitis	Rindu %	Skaitis	Rindu %	Skaitis	Rindu %	Skaitis	Rindu %	Skaitis	Rindu %	Skaitis	Rindu %	Skaitis	Rindu %	Skaitis	Rindu %															
VISI RESPONDENTI																			247	24.4	74	7.3	169	16.8	392	39.0	40	3.9	57	5.6	30	3.0	1009	100.0
DZIMUMS	Vīrieti	119	25.0	35	7.4	82	17.3	180	38.2	20	4.1	21	4.3	17	3.6	474	100.0																	
	Sieviete	128	23.9	39	7.3	87	16.3	212	39.6	20	3.7	36	6.7	13	2.5	535	100.0																	
VECUMS	18 - 24 gadi	23	19.3	9	7.6	20	16.8	31	26.0	23	19.4	12	10.1	1	.9	119	100.0																	
	25 - 34 gadi	50	24.6	22	10.8	40	19.7	66	32.6	3	1.5	15	7.4	7	3.5	203	100.0																	
	35 - 44 gadi	46	26.5	16	9.3	34	19.6	60	34.8	4	2.3	7	4.1	6	3.4	173	100.0																	
	45 - 54 gadi	41	22.6	13	7.2	23	12.7	85	47.0	4	2.2	5	2.8	10	5.5	181	100.0																	
	55 - 64 gadi	38	24.5	10	6.5	29	18.9	64	41.6	3	2.0	6	3.9	4	2.6	154	100.0																	
	65 - 79 gadi	49	27.4	4	2.2	23	12.8	86	48.0	3	1.7	12	6.7	2	1.1	179	100.0																	
SARUNVALODA ĢIMENĒ	Latviešu	147	24.2	52	8.6	114	18.8	229	37.8	25	4.1	25	4.0	15	2.5	607	100.0																	
	Krievu	100	25.2	22	5.6	53	13.4	160	40.7	15	3.7	30	7.5	15	3.8	395	100.0																	
ĢIMENES STĀVOKLIS	Precējies	126	29.3	29	6.9	79	18.6	147	34.4	8	1.9	23	5.4	15	3.5	427	100.0																	
	Neprecējies	42	21.5	14	7.1	30	15.3	66	34.0	22	11.1	17	8.6	5	2.5	196	100.0																	
	Šķīries vai nedzīvo kopā ar vīru/ sievieti	24	20.0	10	8.3	19	15.8	60	49.4	4	3.3	2	1.6	2	1.7	121	100.0																	
	Dzīvo ar partneri	27	17.7	18	11.8	29	19.2	60	40.0	4	2.6	8	5.3	5	3.4	151	100.0																	
	Atratinis	22	21.4	3	2.9	12	11.5	56	54.6	1	.9	6	5.8	3	2.9	103	100.0																	
IZGLĪTĪBA	Nav oficiāli iegūtas izglītības			1	19.4	1	21.1					3	59.5			5	100.0																	
	Nepabeigta pamatzglītība	1	7.6	1	8.2			6	46.2	4	30.7	1	7.3			13	100.0																	
	Pamatzglītība	11	11.6	2	2.1	16	16.9	57	61.9	3	3.3	4	4.2			93	100.0																	
	Nepabeigta vidējā	5	13.6	1	2.7	5	14.1	16	45.0	4	10.9	4	10.9	1	2.8	36	100.0																	
	Vidējā	54	20.4	10	3.8	45	17.1	121	46.0	17	6.3	9	3.3	8	3.1	264	100.0																	
	Vidējā speciālā	77	24.1	27	8.4	47	14.7	132	41.3	6	1.9	24	7.5	7	2.1	320	100.0																	
Augstākā	99	35.6	32	11.5	55	19.8	60	21.7	6	2.1	12	4.3	14	5.1	278	100.0																		
PAMATNODARBOŠANĀS	Individuālais darbs	28	36.6	8	10.6	13	17.0	17	22.5	2	2.7	3	4.0	5	6.6	76	100.0																	
	Algots darbs	145	27.5	55	10.4	108	20.4	177	33.6	4	.7	23	4.4	16	3.0	528	100.0																	
	Darba meklētājs			1	2.1	4	8.2	33	68.8	6	12.6	3	6.2	1	2.1	48	100.0																	
	Mājsaimniece	8	21.1	1	2.5	6	15.8	17	44.6	3	8.2	1	2.5	2	5.3	38	100.0																	
	Nestrādā slimības dēļ	1	5.6			2	11.7	13	71.5			2	11.2			18	100.0																	
	Pensionārs	56	24.5	6	2.6	32	14.1	115	50.5	3	1.3	11	4.8	5	2.3	228	100.0																	
	Students	6	12.2	2	4.0	1	2.0	8	16.4	21	43.0	10	20.2	1	2.1	49	100.0																	
	Nestrādā un nemeklē darbu			1	12.0	1	12.0	3	38.6	1	12.2	2	25.2			8	100.0																	
	Mēneša vidējie ienākumi uz vienu cilvēku ģimenē	Zemi (199 Eur un mazāk)	14	7.0	3	1.5	25	12.6	124	62.9	10	5.0	19	9.4	3	1.5	198	100.0																
Vidēji zemi (200 Eur - 259 Eur)	37	17.3	12	5.5	32	15.1	114	53.6	3	1.4	13	6.2	2	1.0	213	100.0																		
Vidēji augsti (260 Eur - 350 Eur)	63	29.5	18	8.4	51	23.9	66	30.9	6	2.7	9	4.2	1	.4	214	100.0																		
Augsti (351 Eur un vairāk)	84	41.2	29	14.3	37	18.2	41	20.1	2	1.0	6	2.9	5	2.4	204	100.0																		
PERSONĪGIE MĒNEŠĀ VIDĒJIE IENĀKUMI	Zemi (219 Eur un mazāk)	16	8.0	2	1.0	21	10.6	115	58.3	23	11.4	22	10.8			199	100.0																	
	Vidēji zemi (220 Eur - 299 Eur)	30	16.2	5	2.7	28	15.3	111	60.7			7	3.9	2	1.1	183	100.0																	
	Vidēji augsti (300 Eur - 450 Eur)	63	27.3	15	6.5	54	23.6	83	36.4			12	5.3	2	.9	229	100.0																	
	Augsti (451 Eur un vairāk)	87	43.8	36	18.0	30	15.1	40	20.1			4	2.0	2	1.0	199	100.0																	
KOPĒJIE MĀJSAIMNIECĪBAS IENĀKUMI	Līdz 250 EUR	16	9.1	1	.5	20	11.5	111	64.1	9	5.2	15	8.4	2	1.2	174	100.0																	
	No 250 līdz 600 EUR	77	19.7	23	5.8	77	19.8	176	45.2	8	2.0	23	5.9	6	1.5	390	100.0																	
	No 600 līdz 1000 EUR	77	36.0	28	13.1	38	17.6	57	26.7	5	2.3	7	3.3	2	.9	214	100.0																	
	No 1000 līdz 1500 EUR	28	43.7	8	12.6	12	18.8	12	18.6	1	1.5	2	3.1	1	1.6	64	100.0																	
	1500 EUR un vairāk	16	66.5	3	12.1	1	4.2	2	8.5	1	4.4			1	4.4	24	100.0																	
ATBILDĪGAIS PAR IKDIENAS LĒMUMIEM NAUDAS LIETĀS	Respondents/ -e	112	24.2	37	8.0	74	15.9	199	42.9	5	1.1	25	5.3	12	2.6	464	100.0																	
	Respondents/ -e un respondententa partneris/-e	97	27.6	30	8.6	69	19.8	120	34.5	5	1.4	16	4.5	12	3.5	349	100.0																	
	Respondents/-e un kāds/-i cits/-i ģimenes loceklis/ locekļi	14	26.1	1	1.9	14	26.6	19	35.9	1	1.9	2	3.9	2	3.8	53	100.0																	
	Respondenta partneris/-e	12	23.2	2	4.0	6	11.8	24	46.9	4	8.3	2	3.9	1	1.9	51	100.0																	
	Cits/-i ģimenes loceklis/ locekļi	9	11.4	2	2.5	5	6.4	26	33.7	23	29.4	11	14.0	2	2.6	78	100.0																	
BĒRNU SKAITS MĀJSAIMNIECĪBĀ	Nav bērnu līdz 18 gadiem	157	25.2	41	6.6	98	15.8	248	40.0	26	4.1	34	5.4	18	2.9	622	100.0																	
	1	46	21.7	18	8.5	43	20.3	79	37.4	9	4.2	12	5.7	5	2.4	212	100.0																	
	2	33	28.3	10	8.7	19	16.1	38	32.6	3	2.5	10	8.4	4	3.5	117	100.0																	
	3 un vairāk	1	3.6	1	3.4	3	10.8	21	75.3	1	3.4			1	3.6	28	100.0																	
PIEAUGUŠO SKAITS MĀJSAIMNIECĪBĀ	1	50	24.3	14	6.7	28	13.4	97	47.0	3	1.4	12	5.7	3	1.4	207	100.0																	
	2	129	27.0	38	8.0	85	17.8	175	37.0	9	1.9	21	4.4	18	3.9	475	100.0																	
	3	44	23.4	13	7.0	30	16.5	64	34.2	15	7.8	16	8.4	5	2.7	187	100.0																	
	4 un vairāk	15	12.8	6	5.2	22	18.6	54	46.0	13	10.8	6	5.2	2	1.6	118	100.0																	
REĢIONS	Rīga	96	29.0	27	8.3	40	12.2	120	36.8	10	3.0	21	6.4	14	4.3	328	100.0																	
	Vidzeme	54	19.5	22	7.9	51	18.4	127	45.6	12	4.2	11	3.9	1	.4	278	100.0																	
	Kurzeme	21	16.0	9	6.8	27	20.4	48	37.1	6	4.4	12	9.1	8	6.1	131	100.0																	
	Zemgale	26	21.2	4	3.2	20	16.1	60	48.8	7	5.8	4	3.2	2	1.7	123	100.0																	
	Latgale	50	33.7	12	8.0	31	20.9	37	24.6	5	3.3	9	6.0	5	3.5	149	100.0																	
APDZĪVOTĀS VIETAS TIPS 1	Rīga	96	29.0	27	8.3	40	12.2	120	36.8	10	3.0	21	6.4	14	4.3	328	100.0																	
	Cita pilsēta	93	25.6	36	9.9	71	19.4	121	33.2	13	3.5	19	5.2	12	3.3	365	100.0																	
	Lauki	58	18.4	11	3.4	58	18.4	151	47.8	17	5.4	17	5.3	4	1.3	316	100.0																	
APDZĪVOTĀS VIETAS TIPS 2	Pilsēta (100 000 - 1 000 000 iedz.)	96	29.0	27	8.3	40	12.2	120	36.8	10	3.0	21	6.4	14	4.3	328	100.0																	
	Vidēji liela pilsēta (15 000 - 100 000 iedz.)	53	24.9	24	11.3	42	19.4	64	30.0	7	3.2	13	6.1	11	5.2	214	100.0																	
	Mazpilsēta (3 000 - 15 000 iedz.)	40	26.5	12	7.9	29	19.3	57	37.8	6	3.9	6	4.0	1	.7	151	100.0																	
	Ciems, lauki (mazāk nekā 3 000 iedz.)	58	18.4	11	3.4	58	18.4	151	47.8	17	5.4	17	5.3	4	1.3	316	100.0																	

Bāze: visi respondenti, n=1009

52. "Vai pēdējā gada laikā esat atradis/-usi papildu peļņas iespējas?" - Q47. jaut.

		Jā		Nē, bet turpinu meklēt			Nav nepieciešamības		Nezina/ grūti pateikt		Atsakās atbildēt		Kopā	
		Skaits	Rindu %	Skaits	Rindu %	Skaits	Rindu %	Skaits	Rindu %	Skaits	Rindu %	Skaits	Rindu %	Skaits
VISI RESPONDENTI		270	26.7	412	41.1	241	23.8	54	5.3	32	3.2	1009	100.0	
DZIMUMS	Vīrietis	149	31.3	187	39.8	98	20.6	23	4.8	17	3.6	474	100.0	
	Sieviete	121	22.6	225	42.2	143	26.6	31	5.8	15	2.8	535	100.0	
VECUMS	18 - 24 gadi	44	36.8	48	40.4	24	20.2	3	2.5			119	100.0	
	25 - 34 gadi	70	34.3	94	46.5	30	14.7	7	3.5	2	1.0	203	100.0	
	35 - 44 gadi	51	29.3	78	45.2	33	19.1	6	3.5	5	2.9	173	100.0	
	45 - 54 gadi	49	26.9	77	42.6	40	22.1	9	5.0	6	3.3	181	100.0	
	55 - 64 gadi	36	23.4	67	43.6	38	24.6	7	4.6	6	3.9	154	100.0	
	65 - 79 gadi	20	11.1	48	26.9	76	42.4	22	12.3	13	7.3	179	100.0	
SARUNVALODA ĢIMENĒ	Latviešu	174	28.6	227	37.5	165	27.1	26	4.3	15	2.5	607	100.0	
	Krievu	95	23.9	179	45.6	76	19.2	28	7.0	17	4.3	395	100.0	
ĢIMENES STĀVOKLIS	Precējies	104	24.4	179	42.0	108	25.2	22	5.1	14	3.3	427	100.0	
	Neprecējies	62	31.4	91	46.7	32	16.2	7	3.6	4	2.0	196	100.0	
	Šķīries vai nedzīvo kopā ar vīru/ sievieti	36	29.7	44	36.5	34	27.9	4	3.3	3	2.5	121	100.0	
	Dzīvo ar partneri	53	34.6	64	42.8	27	17.8	4	2.7	3	2.1	151	100.0	
	Atraitnis	11	10.9	30	29.9	38	36.4	17	16.3	7	6.6	103	100.0	
IZGLĪTĪBA	Nav oficiāli iegūtas izglītības	1	19.4	4	80.6							5	100.0	
	Nepabeigta pamatizglītība	2	16.2	4	31.4	4	30.3	3	22.1			13	100.0	
	Pamatizglītība	23	24.9	41	44.3	26	27.6	3	3.2			93	100.0	
	Nepabeigta vidējā	10	27.6	15	42.5	8	21.6	2	5.4	1	2.9	36	100.0	
	Vidējā	65	24.5	111	42.3	63	23.7	20	7.6	5	1.9	264	100.0	
	Vidējā speciālā	76	23.6	141	44.4	77	23.9	11	3.4	15	4.6	320	100.0	
	Augstākā	93	33.2	96	34.6	63	22.8	15	5.4	11	4.0	278	100.0	
PAMATNODARBOŠANĀS	Individuālais darbs	38	49.5	17	22.6	12	15.9	3	4.0	6	7.9	76	100.0	
	Algots darbs	165	31.0	232	44.0	113	21.5	11	2.1	7	1.4	528	100.0	
	Darba meklētājs	14	28.9	29	60.8	1	2.0	1	2.0	3	6.4	48	100.0	
	Mājsaimniece	6	15.7	24	62.8	4	10.7	4	10.7			38	100.0	
	Nestrādā slimības dēļ	1	5.4	12	66.6	1	5.5	3	16.7	1	5.8	18	100.0	
	Pensionārs	26	11.6	70	31.1	88	38.1	29	12.7	15	6.5	228	100.0	
	Students	18	36.6	14	28.5	14	28.7	3	6.2			49	100.0	
	Nestrādā un nemeklē darbu			5	63.5	3	36.5					8	100.0	
MĒNEŠA VIDĒJIE IENĀKUMI UZ VIENU CILVĒKU ĢIMENĒ	Zemi (199 Eur un mazāk)	47	23.6	114	57.9	24	12.0	10	5.0	3	1.5	198	100.0	
	Vidēji zemi (200 Eur - 259 Eur)	40	18.7	86	40.7	59	27.5	18	8.4	10	4.6	213	100.0	
	Vidēji augsti (260 Eur - 350 Eur)	52	24.5	81	38.0	62	28.6	15	7.0	4	1.9	214	100.0	
	Augsti (351 Eur un vairāk)	83	40.3	63	31.1	49	24.2	7	3.4	2	1.0	204	100.0	
PERSONĪGIE MĒNEŠA VIDĒJIE IENĀKUMI	Zemi (219 Eur un mazāk)	40	20.0	100	50.6	37	18.3	16	8.1	6	3.0	199	100.0	
	Vidēji zemi (220 Eur - 299 Eur)	27	15.1	71	39.2	60	32.3	18	9.6	7	3.8	183	100.0	
	Vidēji augsti (300 Eur - 450 Eur)	63	27.2	104	45.7	51	22.2	8	3.4	3	1.3	229	100.0	
	Augsti (451 Eur un vairāk)	79	39.4	65	32.7	47	23.8	5	2.6	3	1.5	199	100.0	
KOPĒJIE MĀJSAIMNIECĪBAS IENĀKUMI	Līdz 250 EUR	24	13.8	89	51.7	33	18.6	16	9.2	12	6.8	174	100.0	
	No 250 līdz 600 EUR	97	24.9	165	42.7	96	24.3	25	6.3	7	1.8	390	100.0	
	No 600 līdz 1000 EUR	77	35.7	78	36.5	52	24.5	5	2.3	2	1.0	214	100.0	
	No 1000 līdz 1500 EUR	24	37.2	22	34.1	16	25.5	1	1.6	1	1.6	64	100.0	
	1500 EUR un vairāk	14	58.2	4	17.0	5	20.7	1	4.1			24	100.0	
ATBILDĪGAIS PAR IKDIENAS LĒMUMIEM NAUDAS LIETĀS	Respondents/ -e	123	26.4	174	37.8	111	23.7	36	7.7	20	4.3	464	100.0	
	Respondents/ -e un respondenta partneris/-e	93	26.5	154	44.3	82	23.4	11	3.1	9	2.6	349	100.0	
	Respondents/-e un kāds/-i cits/-i ģimenes locekļi/ locekļi	10	18.8	25	47.4	15	28.3	2	3.8	1	1.8	53	100.0	
	Respondenta partneris/-e	16	31.4	22	43.2	12	23.3	1	2.1			51	100.0	
	Cits/-i ģimenes locekļi/ locekļi	26	33.1	32	41.2	15	19.0	3	3.9	2	2.8	78	100.0	
BĒRNU SKAITS MĀJSAIMNIECĪBĀ	Nav bērnu līdz 18 gadiem	143	23.0	244	39.5	166	26.4	43	6.9	26	4.2	622	100.0	
	1	73	34.2	90	42.6	40	18.9	6	2.8	3	1.4	212	100.0	
	2	37	31.4	48	40.9	26	22.5	4	3.4	2	1.7	117	100.0	
	3 un vairāk	8	27.8	14	50.4	5	18.1	1	3.7			28	100.0	
PIEAUGUŠO SKAITS MĀJSAIMNIECĪBĀ	1	40	19.4	78	38.1	62	29.6	18	8.6	9	4.3	207	100.0	
	2	131	27.4	199	42.2	105	22.0	25	5.2	15	3.2	475	100.0	
	3	59	31.2	68	36.5	47	25.2	6	3.3	7	3.8	187	100.0	
	4 un vairāk	33	28.1	56	47.3	24	20.3	5	4.3			118	100.0	
REĢIONS	Rīga	79	23.9	134	41.2	72	21.7	26	8.0	17	5.2	328	100.0	
	Vidzeme	73	26.3	104	37.7	79	28.3	15	5.3	7	2.5	278	100.0	
	Kurzeme	33	25.0	65	49.9	26	19.8	3	2.2	4	3.1	131	100.0	
	Zemgale	35	28.5	51	41.5	32	25.8	2	1.6	3	2.5	123	100.0	
	Latgale	50	33.4	58	39.1	32	21.6	8	5.3	1	.7	149	100.0	
APDZĪVOTĀS VIETAS TIPS 1	Rīga	79	23.9	134	41.2	72	21.7	26	8.0	17	5.2	328	100.0	
	Cita pilsēta	99	27.0	137	37.8	103	28.2	19	5.2	7	1.9	365	100.0	
	Lauki	92	29.1	141	44.7	66	20.8	9	2.8	8	2.6	316	100.0	
APDZĪVOTĀS VIETAS TIPS 2	Pilsēta (100 000 - 1 000 000 iedz.)	79	23.9	134	41.2	72	21.7	26	8.0	17	5.2	328	100.0	
	Vidēji liela pilsēta (15 000 - 100 000 iedz.)	64	29.7	87	40.8	50	23.5	7	3.2	6	2.8	214	100.0	
	Mazpilsēta (3 000 - 15 000 iedz.)	35	23.1	50	33.5	53	34.9	12	7.9	1	.6	151	100.0	
	Ciemat, lauki (mazāk nekā 3 000 iedz.)	92	29.1	141	44.7	66	20.8	9	2.8	8	2.6	316	100.0	

Bāze: visi respondenti, n=1009

53. "Vai esat iesaistīts/a fondēto pensiju shēmā (pensiju sistēmas 2. līmenī)?" - Q48. jaut.

	Jā		Nē		Nezina/ grūti pateikt		Neattiecas		Atsakās atbildēt		Kopā		
	Skaits	Rindu %	Skaits	Rindu %	Skaits	Rindu %	Skaits	Rindu %	Skaits	Rindu %	Skaits	Rindu %	
VISI RESPONDENTI	526	52.4	275	27.1	117	11.6	81	7.9	10	1.0	1009	100.0	
DZIMUMS													
	Vīrietis	246	52.0	125	26.3	59	12.5	38	7.9	6	1.3	474	100.0
	Sieviete	280	52.8	150	27.8	58	10.8	43	7.9	4	.8	535	100.0
VECUMS													
	18 - 24 gadi	48	40.1	41	34.7	25	21.1	5	4.1			119	100.0
	25 - 34 gadi	152	74.8	19	9.4	24	11.8	6	3.0	2	1.0	203	100.0
	35 - 44 gadi	134	77.3	13	7.6	22	12.8	3	1.8	1	.6	173	100.0
	45 - 54 gadi	127	70.1	28	15.5	19	10.5	4	2.2	3	1.7	181	100.0
	55 - 64 gadi	65	42.2	58	37.7	13	8.5	16	10.3	2	1.3	154	100.0
	65 - 79 gadi			116	65.0	14	7.8	47	26.0	2	1.1	179	100.0
SARUNVALODA ĢIMENĒ													
	Latviešu	330	54.7	143	23.4	67	11.0	62	10.0	5	.8	607	100.0
	Krievu	193	49.2	130	32.6	49	12.4	18	4.5	5	1.3	395	100.0
ĢIMENES STĀVOKLIS													
	Precējies	247	58.2	97	22.6	44	10.3	35	8.0	4	.9	427	100.0
	Neprecējies	96	49.0	52	26.6	31	15.8	15	7.6	2	1.0	196	100.0
	Šķīries vai nedzīvo kopā ar vīru/ sievieti	62	51.5	32	26.2	15	12.5	11	9.0	1	.8	121	100.0
	Dzīvo ar partneri	99	65.6	33	21.7	16	10.6	2	1.3	1	.7	151	100.0
	Atraitnis	18	18.6	57	54.7	10	9.7	17	16.0	1	1.0	103	100.0
IZGLĪTĪBA													
	Nav oficiāli iegūtas izglītības	1	19.4	4	80.6							5	100.0
	Nepabeigta pamatizglītība	3	22.9	8	61.7	2	15.4					13	100.0
	Pamatizglītība	29	31.3	33	35.6	15	16.0	16	17.2			93	100.0
	Nepabeigta vidējā	11	30.7	14	38.7	6	16.9	5	13.7			36	100.0
	Vidējā	116	44.2	89	33.5	35	13.2	22	8.2	2	.8	264	100.0
	Vidējā speciālā	171	53.8	80	24.9	36	11.3	29	8.8	4	1.2	320	100.0
	Augstākā	195	70.4	47	16.8	23	8.2	9	3.1	4	1.5	278	100.0
PAMATNODARBOŠANĀS													
	Individuālais darbs	48	62.7	17	22.7	5	6.6	2	2.6	4	5.3	76	100.0
	Algots darbs	396	75.1	31	6.0	85	15.9	12	2.3	4	.8	528	100.0
	Darba meklētājs	27	56.2	13	27.2	3	6.2	5	10.4			48	100.0
	Mājsaimniece	25	65.9	12	31.3	1	2.8					38	100.0
	Nestrādā slimības dēļ	6	33.1	11	61.4	1	5.5					18	100.0
	Pensionārs	7	3.2	146	64.1	16	7.1	57	24.7	2	.9	228	100.0
	Students	10	20.3	31	63.6	3	6.1	5	10.1			49	100.0
	Nestrādā un nemeklē darbu	2	25.8	6	74.2							8	100.0
MĒNEŠA VIDĒJIE IENĀKUMI UZ VIENU CILVĒKU ĢIMENĒ													
	Zemi (199 Eur un mazāk)	98	49.6	53	26.8	28	14.1	18	9.0	1	.5	198	100.0
	Vidēji zemi (200 Eur - 259 Eur)	73	34.6	79	36.9	29	13.6	31	14.3	1	.5	213	100.0
	Vidēji augsti (260 Eur - 350 Eur)	122	57.8	58	26.7	17	7.8	17	7.7			214	100.0
	Augsti (351 Eur un vairāk)	140	68.5	30	14.9	23	11.3	7	3.4	4	2.0	204	100.0
PERSONĪGIE MĒNEŠA VIDĒJIE IENĀKUMI													
	Zemi (219 Eur un mazāk)	64	32.4	86	43.2	23	11.6	25	12.4	1	.5	199	100.0
	Vidēji zemi (220 Eur - 299 Eur)	46	25.8	80	43.3	16	8.8	40	21.5	1	.6	183	100.0
	Vidēji augsti (300 Eur - 450 Eur)	151	66.3	42	18.3	30	12.9	6	2.5			229	100.0
	Augsti (451 Eur un vairāk)	147	73.7	21	10.6	24	12.1	6	3.0	1	.5	199	100.0
KOPĒJIE MĀJSAIMNIECĪBAS IENĀKUMI													
	Līdz 250 EUR	44	25.7	82	47.1	21	12.0	26	14.6	1	.6	174	100.0
	No 250 līdz 600 EUR	187	48.4	108	27.4	51	13.1	43	10.9	1	.2	390	100.0
	No 600 līdz 1000 EUR	152	71.1	35	16.3	24	11.2	1	.4	2	.9	214	100.0
	No 1000 līdz 1500 EUR	55	86.2	6	9.3	2	3.1	1	1.5			64	100.0
	1500 EUR un vairāk	19	79.3			4	16.4			1	4.3	24	100.0
ATBILDĪGAIS PAR IKDIENAS LĒMUMIEM NAUDAS LIETĀS													
	Respondents/ -e	217	47.1	138	29.6	57	12.3	46	9.7	6	1.3	464	100.0
	Respondents/ -e un respondentā partneris/-e	223	64.1	64	18.2	38	10.8	20	5.6	4	1.1	349	100.0
	Respondents/-e un kāds/-i cits/-i ģimenes locekļi/ locekļi	21	39.8	20	37.8	10	18.6	2	3.8			53	100.0
	Respondenta partneris/-e	30	59.0	16	31.1	1	2.1	4	7.8			51	100.0
	Cits/-i ģimenes locekļi/ locekļi	27	34.7	34	43.6	10	12.9	7	8.8			78	100.0
BĒRNU SKAITS MĀJSAIMNIECĪBĀ													
	Nav bērnu līdz 18 gadiem	258	41.9	214	34.2	74	11.9	68	10.7	8	1.3	622	100.0
	1	147	69.4	27	12.6	29	13.7	8	3.9	1	.5	212	100.0
	2	88	75.2	15	12.9	11	9.5	3	2.4			117	100.0
	3 un vairāk	18	64.1	8	28.8	2	7.1					28	100.0
PIEAUGUŠO SKAITS MĀJSAIMNIECĪBĀ													
	1	69	33.8	74	35.6	27	13.1	35	16.6	2	.9	207	100.0
	2	280	59.2	114	23.8	47	9.9	29	6.0	5	1.1	475	100.0
	3	108	58.1	46	24.5	19	10.1	13	6.8	1	.5	187	100.0
	4 un vairāk	59	50.1	33	27.9	23	19.4	3	2.6			118	100.0
REĢIONS													
	Rīga	163	50.2	105	31.8	37	11.2	18	5.3	5	1.5	328	100.0
	Vidzeme	135	48.9	78	27.9	34	12.3	29	10.1	2	.8	278	100.0
	Kurzeme	63	48.3	37	28.1	19	14.6	11	8.3	1	.8	131	100.0
	Zemgale	73	59.4	27	22.0	11	9.0	12	9.6			123	100.0
	Latgale	92	62.1	28	18.6	16	10.6	11	7.4	2	1.4	149	100.0
APDZĪVOTĀS VIETAS TIPS 1													
	Rīga	163	50.2	105	31.8	37	11.2	18	5.3	5	1.5	328	100.0
	Cita pilsēta	213	58.7	91	24.7	35	9.6	22	5.9	4	1.1	365	100.0
	Lauki	150	47.6	79	25.1	45	14.2	41	12.8	1	.3	316	100.0
APDZĪVOTĀS VIETAS TIPS 2													
	Pilsēta (100 000 - 1 000 000 iedz.)	163	50.2	105	31.8	37	11.2	18	5.3	5	1.5	328	100.0
	Vidēji liela pilsēta (15 000 - 100 000 iedz.)	132	61.7	46	21.3	27	12.7	5	2.3	4	1.9	214	100.0
	Mazpilsēta (3 000 - 15 000 iedz.)	81	54.2	45	29.5	8	5.2	17	11.1			151	100.0
	Ciemat, lauki (mazāk nekā 3 000 iedz.)	150	47.6	79	25.1	45	14.2	41	12.8	1	.3	316	100.0

Bāze: visi respondenti, n=1009

Pētījums: Latvijas iedzīvotāju finanšu pratība

54. "Vai sekojat līdzī izvēlētai ieguldījumu plāna darbībai (komisijas maksas, ienesīgums, u.c.)?" - Q49. jaut.

		Jā		Nē		Nezina/ grūti pateikt		Atsakās atbildēt		Kopā	
		Skaitis	Rindu %	Skaitis	Rindu %	Skaitis	Rindu %	Skaitis	Rindu %	Skaitis	Rindu %
VISI RESPONDENTI		115	21.9	394	74.8	15	2.9	2	.4	526	100.0
DZIMUMS	Vīrietis	48	19.7	191	77.5	6	2.5	1	.4	246	100.0
	Sieviete	67	23.9	203	72.6	9	3.2	1	.4	280	100.0
VECUMS	18 - 24 gadi	8	16.6	37	77.1	3	6.3			48	100.0
	25 - 34 gadi	29	19.2	119	78.2	4	2.6			152	100.0
	35 - 44 gadi	37	27.6	93	69.4	2	1.5	2	1.5	134	100.0
	45 - 54 gadi	33	26.0	90	70.8	4	3.2			127	100.0
	55 - 64 gadi	8	12.2	55	84.6	2	3.1			65	100.0
SARUNVALODA ĢIMENĒ	Latviešu	66	20.0	255	77.3	8	2.4	1	.3	330	100.0
	Krievu	48	24.9	137	70.9	7	3.6	1	.5	193	100.0
ĢIMENES STĀVOKLIS	Precējies	58	23.4	181	73.3	6	2.5	2	.8	247	100.0
	Neprecējies	17	17.8	77	80.1	2	2.0			96	100.0
	Sķīries vai nedzīvo kopā ar vīru/ sievieti	16	25.9	44	70.8	2	3.2			62	100.0
	Dzīvo ar partneri	19	19.3	75	75.8	5	4.9			99	100.0
	Atraitnis	2	11.0	16	89.0					18	100.0
IZGLĪTĪBA	Nav oficiāli iegūtas izglītības			1	100.0					1	100.0
	Nepabeigta pamatizglītība			3	100.0					3	100.0
	Pamatizglītība	2	6.9	27	93.1					29	100.0
	Nepabeigta vidējā			11	100.0					11	100.0
	Vidējā	14	12.1	100	86.2	2	1.8			116	100.0
	Vidējā speciālā	34	20.0	132	77.2	4	2.3	1	.6	171	100.0
	Augstākā	65	33.3	120	61.5	9	4.6	1	.5	195	100.0
PAMATNODARBOŠANĀS	Individuālais darbs	11	23.2	33	68.4	2	4.1	2	4.3	48	100.0
	Algots darbs	89	22.5	297	74.9	10	2.6			396	100.0
	Darba meklētājs	3	11.2	23	85.1	1	3.6			27	100.0
	Mājsaimniece	7	28.2	17	67.9	1	3.9			25	100.0
	Nestrādā slimības dēļ	2	32.3	4	67.7					6	100.0
	Pensionārs			7	100.0					7	100.0
	Students	2	19.9	7	70.1	1	10.0			10	100.0
	Nestrādā un nemeklē darbu			2	100.0					2	100.0
MĒNEŠA VIDĒJIE IENĀKUMI UZ VIENU CILVĒKU ĢIMENĒ	Zemi (199 Eur un mazāk)	16	16.5	78	79.5	4	4.1			98	100.0
	Vidēji zemi (200 Eur - 259 Eur)	15	20.6	56	76.8	2	2.6			73	100.0
	Vidēji augsti (260 Eur - 350 Eur)	22	18.2	99	81.1	1	.8			122	100.0
	Augsti (351 Eur un vairāk)	38	27.2	97	69.1	4	2.9	1	.8	140	100.0
PERSONĪGIE MĒNEŠA VIDĒJIE IENĀKUMI	Zemi (219 Eur un mazāk)	9	14.2	52	81.3	3	4.6			64	100.0
	Vidēji zemi (220 Eur - 299 Eur)	7	14.9	38	82.9	1	2.2			46	100.0
	Vidēji augsti (300 Eur - 450 Eur)	34	22.6	114	75.5	3	1.9			151	100.0
	Augsti (451 Eur un vairāk)	37	25.3	107	72.7	3	2.1			147	100.0
KOPĒJIE MĀJSAIMNIECĪBAS IENĀKUMI	Līdz 250 EUR	6	13.7	37	84.1	1	2.2			44	100.0
	No 250 līdz 600 EUR	43	23.0	138	73.9	6	3.2			187	100.0
	No 600 līdz 1000 EUR	26	17.1	123	80.9	3	2.0			152	100.0
	No 1000 līdz 1500 EUR	15	27.4	38	68.9	1	1.9	1	1.8	55	100.0
	1500 EUR un vairāk	8	43.2	11	56.8					19	100.0
ATBILDIGĀIS PAR IKDIENAS LĒMUMIEM NAUDAS LIETĀS	Respondents/ -e	49	22.7	162	74.6	6	2.8			217	100.0
	Respondents/ -e un respondenta partneris/-e	52	23.3	163	73.1	6	2.7	2	.9	223	100.0
	Respondents/-e un kāds/-i cits/-i ģimenes loceklis/ locekļi	4	18.8	16	76.5	1	4.7			21	100.0
	Respondenta partneris/-e	6	20.4	23	76.5	1	3.2			30	100.0
	Cits/-i ģimenes loceklis/ locekļi	3	11.1	24	88.9					27	100.0
BĒRNU SKAITS MĀJSAIMNIECĪBĀ	Nav bērnu līdz 18 gadiem	51	19.8	196	76.0	11	4.3			258	100.0
	1	32	21.8	113	76.8	1	.7	1	.7	147	100.0
	2	25	28.6	59	66.9	3	3.3	1	1.2	88	100.0
	3 un vairāk	3	16.5	15	83.5					18	100.0
PIEAUGUŠO SKAITS MĀJSAIMNIECĪBĀ	1	12	17.4	55	79.7	2	2.9			69	100.0
	2	60	21.4	210	75.1	9	3.2	1	.4	280	100.0
	3	27	25.2	76	70.0	4	3.8	1	1.0	108	100.0
	4 un vairāk	11	18.8	48	81.2					59	100.0
REĢIONS	Rīga	50	30.7	107	65.6	5	3.1	1	.6	163	100.0
	Vidzeme	24	17.8	108	79.9	3	2.3			135	100.0
	Kurzeme	9	14.0	52	82.9	2	3.1			63	100.0
	Zemgale	10	13.9	59	80.6	3	4.1	1	1.4	73	100.0
	Latgale	22	24.2	68	73.7	2	2.1			92	100.0
APDZĪVOTĀS VIETAS TIPS 1	Rīga	50	30.7	107	65.6	5	3.1	1	.6	163	100.0
	Cita pilsēta	43	20.2	163	76.5	6	2.8	1	.5	213	100.0
	Lauki	22	14.8	124	82.5	4	2.6			150	100.0
APDZĪVOTĀS VIETAS TIPS 2	Pilsēta (100 000 - 1 000 000 iedz.)	50	30.7	107	65.6	5	3.1	1	.6	163	100.0
	Vidēji liela pilsēta (15 000 - 100 000 iedz.)	34	25.8	94	71.2	3	2.3	1	.8	132	100.0
	Mazpilsēta (3 000 - 15 000 iedz.)	9	11.0	69	85.3	3	3.7			81	100.0
	Ciemat, lauki (mazāk nekā 3 000 iedz.)	22	14.8	124	82.5	4	2.6			150	100.0

Bāze: respondenti, kuri ir pensijas sistēmas 2. līmeņa dalībnieki, n=526

55. "Vai zināt, kādas ir uzkrātā kapitāla saņemšanas iespējas, aizejot pensijā?" - Q50. jaut.

		Zinu		Nezinu		Grūti pateikt		Atsakās atbildēt		Kopā	
		Skaitis	Rindu %	Skaitis	Rindu %	Skaitis	Rindu %	Skaitis	Rindu %	Skaitis	Rindu %
VISI RESPONDENTI		121	23.3	356	67.4	45	8.5	4	.8	526	100.0
DZIMUMS	Vīrietis	49	20.2	176	71.2	18	7.3	3	1.3	246	100.0
	Sieviete	72	25.9	180	64.2	27	9.6	1	.3	280	100.0
VECUMS	18 - 24 gadi	2	4.2	41	85.4	5	10.3			48	100.0
	25 - 34 gadi	23	15.1	117	77.0	11	7.2	1	.7	152	100.0
	35 - 44 gadi	51	38.1	73	54.5	9	6.7	1	.7	134	100.0
	45 - 54 gadi	30	23.7	82	64.6	14	11.0	1	.8	127	100.0
	55 - 64 gadi	15	23.0	43	66.4	6	9.1	1	1.6	65	100.0
SARUNVALODA ĢIMENĒ	Latviešu	65	20.0	227	68.5	37	11.2	1	.3	330	100.0
	Krievu	55	28.6	127	65.7	8	4.1	3	1.6	193	100.0
ĢIMENES STĀVOKLIS	Precējies	62	25.3	162	65.4	19	7.7	4	1.6	247	100.0
	Neprecējies	15	16.0	72	74.8	9	9.2			96	100.0
	Šķīries vai nedzīvo kopā ar vīru/ sievieti	17	27.5	40	64.5	5	8.0			62	100.0
	Dzīvo ar partneri	21	21.5	70	70.5	8	8.0			99	100.0
	Atraitnis	5	27.3	11	61.5	2	11.2			18	100.0
IZGLĪTĪBA	Nav oficiāli iegūtas izglītības	1	100.0							1	100.0
	Nepabeigta pamatizglītība	1	35.9	2	64.1					3	100.0
	Pamatizglītība	1	3.3	27	93.4	1	3.3			29	100.0
	Nepabeigta vidējā	1	9.5	10	90.5					11	100.0
	Vidējā	15	13.2	94	80.8	6	5.1	1	.9	116	100.0
	Vidējā speciālā	37	21.9	115	67.1	19	11.0			171	100.0
	Augstākā	65	33.6	108	55.1	19	9.8	3	1.5	195	100.0
PAMATNODARBOŠANĀS	Individuālais darbs	13	27.4	31	64.2	2	4.2	2	4.3	48	100.0
	Algots darbs	97	24.7	266	66.9	32	8.1	1	.3	396	100.0
	Darba meklētājs	3	11.2	22	81.4	2	7.4			27	100.0
	Mājsaimniece	4	16.3	16	63.6	4	16.1	1	3.9	25	100.0
	Nestrādā slimības dēļ	1	16.8	5	83.2					6	100.0
	Pensionārs	2	28.8	4	56.7	1	14.5			7	100.0
	Students			8	80.0	2	20.0			10	100.0
	Nestrādā un nemeklē darbu			2	100.0					2	100.0
MĒNEŠA VIDĒJIE IENĀKUMI UZ VIENU CILVĒKU ĢIMENĒ	Zemi (199 Eur un mazāk)	14	14.5	76	77.4	8	8.1			98	100.0
	Vidēji zemi (200 Eur - 259 Eur)	13	17.9	53	72.6	7	9.5			73	100.0
	Vidēji augsti (260 Eur - 350 Eur)	27	22.4	85	69.4	10	8.2			122	100.0
	Augsti (351 Eur un vairāk)	40	29.0	87	61.7	11	7.9	2	1.4	140	100.0
PERSONĪGIE MĒNEŠA VIDĒJIE IENĀKUMI	Zemi (219 Eur un mazāk)	8	12.9	48	74.7	8	12.5			64	100.0
	Vidēji zemi (220 Eur - 299 Eur)	5	10.9	36	78.3	5	10.8			46	100.0
	Vidēji augsti (300 Eur - 450 Eur)	33	22.1	109	72.0	9	5.9			151	100.0
	Augsti (451 Eur un vairāk)	45	31.1	93	62.7	8	5.5	1	.7	147	100.0
KOPĒJIE MĀJSAIMNIECĪBAS IENĀKUMI	Līdz 250 EUR	3	6.7	37	84.1	4	9.2			44	100.0
	No 250 līdz 600 EUR	42	22.8	125	66.7	20	10.5			187	100.0
	No 600 līdz 1000 EUR	39	26.0	106	69.4	6	3.9	1	.7	152	100.0
	No 1000 līdz 1500 EUR	13	24.0	38	68.6	2	3.7	2	3.7	55	100.0
	1500 EUR un vairāk	8	42.5	9	46.8	2	10.7			19	100.0
ATBILDIGĀS PAR IKDIENAS LĒMUMIEM NAUDAS LIETĀS	Respondents/ -e	54	25.1	144	66.2	19	8.7			217	100.0
	Respondents/ -e un respondenta partneris/-e	57	25.8	146	65.2	17	7.7	3	1.3	223	100.0
	Respondents/-e un kāds/-i cits/-i ģimenes loceklis/ locekļi	3	14.1	15	72.0	3	13.9			21	100.0
	Respondenta partneris/-e	6	20.5	21	69.6	3	9.9			30	100.0
	Cits/-i ģimenes loceklis/ locekļi	1	3.9	24	88.8	2	7.2			27	100.0
BĒRNU SKAITS MĀJSAIMNIECĪBĀ	Nav bērnu līdz 18 gadiem	50	19.6	183	70.8	23	8.8	2	.8	258	100.0
	1	35	24.2	102	69.0	8	5.5	2	1.4	147	100.0
	2	24	27.5	57	64.5	7	8.0			88	100.0
	3 un vairāk	5	28.3	10	55.3	3	16.4			18	100.0
PIEAUGUŠO SKAITS MĀJSAIMNIECĪBĀ	1	15	21.9	45	65.2	9	12.9			69	100.0
	2	59	21.3	197	70.1	21	7.5	3	1.1	280	100.0
	3	29	27.2	68	62.7	10	9.2	1	.9	108	100.0
	4 un vairāk	12	20.7	44	74.3	3	5.0			59	100.0
REĢIONS	Rīga	44	27.2	102	62.3	14	8.6	3	1.9	163	100.0
	Vidzeme	23	17.3	102	75.2	10	7.5			135	100.0
	Kurzeme	9	14.7	44	69.6	10	15.7			63	100.0
	Zemgale	16	22.2	52	71.0	4	5.4	1	1.4	73	100.0
	Latgale	29	31.7	56	60.7	7	7.5			92	100.0
APDZĪVOTĀS VIETAS TIPS 1	Rīga	44	27.2	102	62.3	14	8.6	3	1.9	163	100.0
	Cita pilsēta	55	26.1	142	66.4	16	7.5			213	100.0
	Lauki	22	14.9	112	74.5	15	9.9	1	.7	150	100.0
APDZĪVOTĀS VIETAS TIPS 2	Pilsēta (100 000 - 1 000 000 iedz.)	44	27.2	102	62.3	14	8.6	3	1.9	163	100.0
	Vidēji liela pilsēta (15 000 - 100 000 iedz.)	43	32.9	78	58.8	11	8.3			132	100.0
	Mazpilsēta (3 000 - 15 000 iedz.)	12	15.0	64	78.7	5	6.2			81	100.0
	Ciemat, lauki (mazāk nekā 3 000 iedz.)	22	14.9	112	74.5	15	9.9	1	.7	150	100.0

Bāze: respondenti, kuri ir pensijas sistēmas 2. līmeņa dalībnieki, n=526

56. "Vai pēdējā gada laikā esat mainījis/-usi pensiju plāna pārvaldītāju?" - Q51. jaut.

	Jā		Nē		Nezina/ grūti pateikt		Atsakās atbildēt		Kopā		
	Skaits	Rindu %	Skaits	Rindu %	Skaits	Rindu %	Skaits	Rindu %	Skaits	Rindu %	
VISI RESPONDENTI	36	6.8	480	91.3	6	1.1	4	.8	526	100.0	
DZIMUMS											
	Vīrietis	18	7.2	224	91.2	1	.4	3	1.2	246	100.0
	Sieviete	18	6.4	256	91.5	5	1.8	1	.4	280	100.0
VECUMS											
	18 - 24 gadi	2	4.2	45	93.8			1	2.1	48	100.0
	25 - 34 gadi	16	10.5	134	88.2	1	.7	1	.7	152	100.0
	35 - 44 gadi	8	6.0	123	91.8	2	1.5	1	.7	134	100.0
	45 - 54 gadi	8	6.3	117	92.1	2	1.6			127	100.0
	55 - 64 gadi	2	3.1	61	93.8	1	1.5	1	1.5	65	100.0
SARUNVALODA ĢIMENĒ											
	Latviešu	23	6.9	299	90.6	5	1.5	3	.9	330	100.0
	Krievu	13	6.7	178	92.3	1	.5	1	.5	193	100.0
ĢIMENES STĀVOKLIS											
	Precējies	18	7.3	223	90.3	4	1.6	2	.8	247	100.0
	Neprecējies	3	3.1	91	94.9	1	1.0	1	1.0	96	100.0
	Sķīries vai nedzīvo kopā ar vīru/ sievieti	6	9.6	55	88.7	1	1.6			62	100.0
	Dzīvo ar partneri	9	8.8	90	91.2					99	100.0
	Atraitnis			17	94.4			1	5.6	18	100.0
IZGLĪTĪBA											
	Nav oficiāli iegūtas izglītības			1	100.0					1	100.0
	Nepabeigta pamatizglītība			3	100.0					3	100.0
	Pamatizglītība			29	100.0					29	100.0
	Nepabeigta vidējā			11	100.0					11	100.0
	Vidējā	7	5.9	107	92.4	1	.9	1	.8	116	100.0
	Vidējā speciālā	10	5.8	159	93.1	2	1.1			171	100.0
	Augstākā	19	9.7	170	87.2	3	1.6	3	1.6	195	100.0
PAMATNODARBOŠANĀS											
	Individuālais darbs	5	10.3	40	83.3	2	4.3	1	2.1	48	100.0
	Algots darbs	29	7.3	363	91.7	3	.8	1	.2	396	100.0
	Darba meklētājs			27	100.0					27	100.0
	Mājsaimniece	1	4.2	23	91.7	1	4.1			25	100.0
	Nestrādā slimības dēļ			6	100.0					6	100.0
	Pensionārs			6	85.5			1	14.5	7	100.0
	Students	1	10.0	9	90.0					10	100.0
	Nestrādā un nemeklē darbu			2	100.0					2	100.0
MĒNEŠA VIDĒJIE IENĀKUMI UZ VIENU CILVĒKU ĢIMENĒ											
	Zemi (199 Eur un mazāk)	4	4.0	92	93.9	2	2.1			98	100.0
	Vidēji zemi (200 Eur - 259 Eur)	3	4.0	70	96.0					73	100.0
	Vidēji augsti (260 Eur - 350 Eur)	14	11.3	107	87.8			1	.9	122	100.0
	Augsti (351 Eur un vairāk)	8	5.7	130	92.9	1	.7	1	.7	140	100.0
PERSONĪGIE MĒNEŠA VIDĒJIE IENĀKUMI											
	Zemi (219 Eur un mazāk)	2	3.2	61	95.2	1	1.6			64	100.0
	Vidēji zemi (220 Eur - 299 Eur)	4	8.5	40	87.0	1	2.2	1	2.3	46	100.0
	Vidēji augsti (300 Eur - 450 Eur)	6	3.9	144	95.5	1	.6			151	100.0
	Augsti (451 Eur un vairāk)	18	12.2	128	87.1	1	.7			147	100.0
KOPĒJIE MĀJSAIMNIECĪBAS IENĀKUMI											
	Līdz 250 EUR			42	95.4	2	4.6			44	100.0
	No 250 līdz 600 EUR	11	5.9	173	92.5	2	1.1	1	.6	187	100.0
	No 600 līdz 1000 EUR	12	7.8	138	91.0	1	.7	1	.6	152	100.0
	No 1000 līdz 1500 EUR	7	12.6	46	83.8	1	1.9	1	1.8	55	100.0
	1500 EUR un vairāk	3	15.9	16	84.1					19	100.0
ATBILDIGĀS PAR IKDIENAS LĒMUMIEM NAUDAS LIETĀS											
	Respondents/ -e	15	6.8	198	91.3	2	.9	2	.9	217	100.0
	Respondents/ -e un respondenta partneris/-e	19	8.4	199	89.4	3	1.4	2	.9	223	100.0
	Respondents/-e un kāds/-i cits/-i ģimenes loceklis/ locekļi			21	100.0					21	100.0
	Respondenta partneris/-e	1	3.5	28	93.1	1	3.4			30	100.0
	Cits/-i ģimenes loceklis/ locekļi	1	3.6	26	96.4					27	100.0
BĒRNU SKAITS MĀJSAIMNIECĪBĀ											
	Nav bērnu līdz 18 gadiem	10	3.8	242	93.9	4	1.5	2	.8	258	100.0
	1	14	9.6	129	87.7	2	1.4	2	1.3	147	100.0
	2	7	7.9	81	92.1					88	100.0
	3 un vairāk	4	21.4	14	78.6					18	100.0
PIEAUGUŠO SKAITS MĀJSAIMNIECĪBĀ											
	1	3	4.2	63	91.5	1	1.4	2	2.9	69	100.0
	2	23	8.1	254	90.8	1	.4	2	.7	280	100.0
	3	5	4.7	99	91.5	4	3.8			108	100.0
	4 un vairāk	5	8.4	54	91.6					59	100.0
REĢIONS											
	Rīga	17	10.4	143	87.8	1	.6	2	1.2	163	100.0
	Vidzeme	9	6.6	124	91.8	1	.8	1	.8	135	100.0
	Kurzeme	7	10.8	55	87.7	1	1.5			63	100.0
	Zemgale	1	1.4	70	95.8	2	2.8			73	100.0
	Latgale	2	2.1	88	95.7	1	1.1	1	1.1	92	100.0
APDZĪVOTĀS VIETAS TIPS 1											
	Rīga	17	10.4	143	87.8	1	.6	2	1.2	163	100.0
	Cita pilsēta	10	4.5	199	93.6	2	.9	2	.9	213	100.0
	Lauki	9	6.0	138	91.9	3	2.0			150	100.0
APDZĪVOTĀS VIETAS TIPS 2											
	Pilsēta (100 000 - 1 000 000 iedz.)	17	10.4	143	87.8	1	.6	2	1.2	163	100.0
	Vidēji liela pilsēta (15 000 - 100 000 iedz.)	7	5.1	123	93.4			2	1.5	132	100.0
	Mazpilsēta (3 000 - 15 000 iedz.)	3	3.6	76	93.9	2	2.5			81	100.0
	Ciemat, lauki (mazāk nekā 3 000 iedz.)	9	6.0	138	91.9	3	2.0			150	100.0

Bāze: respondenti, kuri ir pensijas sistēmas 2. līmeņa dalībnieki, n=526

57. "Kāds bija galvenais iemesls, kāpēc izvēlējāties mainīt pensiju plāna pārvaldītāju?" - Q52. jaut.

		Reklāmas/ bankas darbinieku ietekmē		Neapmierinājuma darbības rādītāji		Sekoju kāda cita padomam/ piemēram		Cits iemesls		Nezina/ grūti pateikt		Kopā	
		Skaitis	Rindu %	Skaitis	Rindu %	Skaitis	Rindu %	Skaitis	Rindu %	Skaitis	Rindu %	Skaitis	Rindu %
VISI RESPONDENTI		15	41.6	6	16.9	4	10.8	10	27.9	1	2.9	36	100.0
DZIMUMS	Vīrietis	7	38.7	4	22.9	3	16.3	4	22.2			18	100.0
	Sieviete	8	44.5	2	10.9	1	5.4	6	33.4	1	5.7	18	100.0
VECUMS	18 - 24 gadi	1	50.0					1	50.0			2	100.0
	25 - 34 gadi	5	31.0	2	12.6	4	25.1	5	31.4			16	100.0
	35 - 44 gadi	2	25.1	3	37.1			2	25.4	1	12.5	8	100.0
	45 - 54 gadi	6	74.7	1	12.7			1	12.6			8	100.0
	55 - 64 gadi	1	50.4					1	49.6			2	100.0
SARUNVALODA ĢIMENĒ	Latviešu	12	52.0	3	13.1	1	4.2	6	26.0	1	4.6	23	100.0
	Krievu	3	23.6	3	23.3	3	22.1	4	31.0			13	100.0
ĢIMENES STĀVOKLIS	Precējies	7	39.3	4	22.2	3	16.1	3	16.8	1	5.7	18	100.0
	Neprecējies			1	33.7	1	32.4	1	33.9			3	100.0
	Šķīries vai nedzīvo kopā ar vīru/ sievu	3	49.2	1	16.8			2	34.0			6	100.0
	Dzīvo ar partneri	5	55.1					4	44.9			9	100.0
IZGLĪTĪBA	Vidējā	3	42.4			1	14.0	3	43.6			7	100.0
	Vidējā speciālā	7	70.1					3	29.9			10	100.0
	Augstākā	5	26.3	6	31.8	3	15.3	4	21.1	1	5.4	19	100.0
PAMATNODARBOŠANĀS	Individuālais darbs	2	40.2	1	20.4	1	19.9	1	19.5			5	100.0
	Algots darbs	13	44.8	5	17.4	3	10.0	7	24.3	1	3.6	29	100.0
	Mājsaimniece							1	100.0			1	100.0
	Students							1	100.0			1	100.0
MĒNEŠA VIDĒJIE IENĀKUMI UZ VIENU CILVĒKU ĢIMENĒ	Zemi (199 Eur un mazāk)	3	74.9			1	25.1					4	100.0
	Vidēji zemi (200 Eur - 259 Eur)	2	65.6	1	34.4							3	100.0
	Vidēji augsti (260 Eur - 350 Eur)	5	35.5	2	14.6	1	6.9	5	35.7	1	7.4	14	100.0
	Augsti (351 Eur un vairāk)	3	37.5	2	25.2	2	24.2	1	13.1			8	100.0
PERSONĪGIE MĒNEŠA VIDĒJIE IENĀKUMI	Zemi (219 Eur un mazāk)	1	48.6					1	51.4			2	100.0
	Vidēji zemi (220 Eur - 299 Eur)	4	100.0									4	100.0
	Vidēji augsti (300 Eur - 450 Eur)	3	50.7			2	32.8	1	16.4			6	100.0
	Augsti (451 Eur un vairāk)	6	33.3	5	28.1	2	10.7	4	22.1	1	5.7	18	100.0
KOPEJIE MĀJSAIMNIECĪBAS IENĀKUMI	No 250 līdz 600 EUR	7	64.0	1	9.1	1	8.8	2	18.1			11	100.0
	No 600 līdz 1000 EUR	5	41.4	2	16.9	1	8.0	4	33.8			12	100.0
	No 1000 līdz 1500 EUR	2	27.3	1	15.0	1	13.8	2	29.0	1	14.8	7	100.0
	1500 EUR un vairāk	1	33.7	1	33.6	1	32.7					3	100.0
ATBILDĪGAIS PAR IKDIENAS LĒMUMIEM NAUDAS LIETĀS	Respondents/ -e	4	27.0	2	13.4	3	19.4	5	33.3	1	6.9	15	100.0
	Respondents/ -e un respondenta partneris/-e	11	57.7	4	21.4	1	5.1	3	15.8			19	100.0
	Respondenta partneris/-e							1	100.0			1	100.0
	Cits/-i ģimenes loceklis/ locekļi							1	100.0			1	100.0
BĒRNU SKAITS MĀJSAIMNIECĪBĀ	Nav bērnu līdz 18 gadiem	4	40.5	2	19.6	1	9.5	3	30.4			10	100.0
	1	7	49.9	2	14.7	1	7.0	3	21.1	1	7.3	14	100.0
	2	2	28.4	1	14.6	2	27.9	2	29.1			7	100.0
	3 un vairāk	2	49.0	1	26.2			1	24.8			4	100.0
PIEAUGUŠO SKAITS MĀJSAIMNIECĪBĀ	1	1	34.2			1	32.1	1	33.6			3	100.0
	2	10	43.4	5	22.0	3	12.8	5	21.8			23	100.0
	3	1	20.0	1	20.1			3	59.9			5	100.0
	4 un vairāk	3	60.1					1	19.2	1	20.7	5	100.0
REĢIONS	Rīga	6	35.3	4	23.9	2	11.3	5	29.5			17	100.0
	Vidzeme	3	33.8			1	10.6	4	44.2	1	11.4	9	100.0
	Kurzeme	5	71.8	1	14.1			1	14.1			7	100.0
	Zemgale			1	100.0							1	100.0
	Latgale	1	49.8			1	50.2					2	100.0
APDZĪVOTĀS VIETAS TIPS 1	Rīga	6	35.3	4	23.9	2	11.3	5	29.5			17	100.0
	Cita pilsēta	6	60.3	1	9.9	1	10.1	2	19.8			10	100.0
	Lauki	3	33.5	1	11.1	1	10.6	3	33.4	1	11.4	9	100.0
APDZĪVOTĀS VIETAS TIPS 2	Pilsēta (100 000 - 1 000 000 iedz.)	6	35.3	4	23.9	2	11.3	5	29.5			17	100.0
	Vidēji liela pilsēta (15 000 - 100 000 iedz.)	5	71.4			1	14.5	1	14.1			7	100.0
	Mazpilsēta (3 000 - 15 000 iedz.)	1	34.5	1	32.5			1	32.9			3	100.0
	Ciemat, lauki (mazāk nekā 3 000 iedz.)	3	33.5	1	11.1	1	10.6	3	33.4	1	11.4	9	100.0

Bāze: respondenti, kuri ir pensijas sistēmas 2. līmeņa dalībnieki un pēdējā gada laikā ir mainījuši pensiju plāna pārvaldītāju, n=36

58. "Vai esat iesaistīts/a kādā no privātajiem pensiju fondiem?" - Q53. jaut.

	Jā, pats/-i veicu iemaksas		Jā, darba devējs veic par mani iemaksas		Nē, neesmu		Nezina/ grūti pateikt		Atsakās atbildēt		Kopā		
	Skaitis	Rindu %	Skaitis	Rindu %	Skaitis	Rindu %	Skaitis	Rindu %	Skaitis	Rindu %	Skaitis	Rindu %	
VISI RESPONDENTI	71	7.1	25	2.5	866	85.8	29	2.8	19	1.9	1009	100.0	
DZIMUMS													
	Vīrietis	32	6.8	20	4.3	398	83.8	13	2.7	11	2.3	474	100.0
	Sieviete	39	7.3	5	.9	468	87.5	16	2.9	8	1.5	535	100.0
VECUMS													
	18 - 24 gadi	4	3.3	3	2.5	107	90.0	4	3.4	1	.8	119	100.0
	25 - 34 gadi	17	8.4	5	2.5	170	83.7	8	4.0	3	1.5	203	100.0
	35 - 44 gadi	17	9.8	9	5.2	137	79.3	3	1.7	7	4.0	173	100.0
	45 - 54 gadi	20	11.0	6	3.3	146	80.8	6	3.3	4	2.2	181	100.0
	55 - 64 gadi	11	7.1	1	.7	138	89.6	3	1.9	1	.7	154	100.0
	65 - 79 gadi	2	1.1	1	.5	168	93.9	5	2.8	3	1.7	179	100.0
SARUNVALODA ĶIMENĒ													
	Latviešu	49	8.1	14	2.3	517	85.1	17	2.8	11	1.8	607	100.0
	Krievu	22	5.7	9	2.3	344	87.0	12	3.0	8	2.0	395	100.0
ĶIMENES STĀVOKLIS													
	Precējies	42	9.9	9	2.1	355	83.1	12	2.8	9	2.1	427	100.0
	Neprecējies	10	5.2	7	3.6	171	87.2	5	2.5	3	1.5	196	100.0
	Šķīries vai nedzīvo kopā ar vīru/ sievieti	7	5.8	3	2.6	104	86.0	3	2.4	4	3.3	121	100.0
	Dzīvo ar partneri	9	5.9	3	2.0	131	86.8	7	4.5	1	.7	151	100.0
	Atraīnis	2	2.0	1	1.0	98	95.0	2	2.1	1	.9	103	100.0
IZGLĪTĪBA													
	Nav oficiāli iegūtas izglītības					5	100.0					5	100.0
	Nepabeigta pamatzglītība	1	8.2			11	84.2	1	7.6			13	100.0
	Pamatzglītība	1	1.1	1	1.1	85	91.4	6	6.4			93	100.0
	Nepabeigta vidējā	1	2.7	1	2.9	34	94.4					36	100.0
	Vidējā	12	4.5	6	2.3	233	88.3	9	3.4	4	1.5	264	100.0
	Vidējā speciālā	20	6.3	11	3.5	276	86.2	8	2.5	5	1.5	320	100.0
	Augstākā	36	13.0	6	2.2	222	79.8	5	1.8	10	3.6	278	100.0
PAMATNODARBOŠANĀS													
	Individuālais darbs	12	15.8			54	71.2	4	5.2	6	7.8	76	100.0
	Algots darbs	49	9.3	25	4.8	434	82.2	11	2.1	10	1.9	528	100.0
	Darba meklētājs	1	2.1			45	93.8	2	4.1			48	100.0
	Mājsaimniece	3	7.9			34	89.5	1	2.5			38	100.0
	Nestrādā slimības dēļ	1	5.8			15	83.6	2	10.6			18	100.0
	Pensionārs	4	1.8			215	94.3	7	3.1	2	.9	228	100.0
	Students					47	96.0	2	4.0			49	100.0
	Nestrādā un nemeklē darbu					8	100.0					8	100.0
MĒNEŠA VIDĒJIE IENĀKUMI UZ VIENU CILVĒKU ĶIMENĒ													
	Zemi (199 Eur un mazāk)	8	4.0	3	1.5	175	88.6	7	3.4	5	2.5	198	100.0
	Vidēji zemi (200 Eur - 259 Eur)	7	3.3	2	.9	197	92.5	5	2.3	2	1.0	213	100.0
	Vidēji augsti (260 Eur - 350 Eur)	18	8.5	5	2.4	183	85.3	7	3.3	1	.5	214	100.0
	Augsti (351 Eur un vairāk)	30	14.8	8	3.9	159	77.9	5	2.5	2	1.0	204	100.0
PERSONĪGIE MĒNEŠA VIDĒJIE IENĀKUMI													
	Zemi (219 Eur un mazāk)	5	2.6			184	92.5	7	3.4	3	1.5	199	100.0
	Vidēji zemi (220 Eur - 299 Eur)	3	1.6	1	.5	174	95.1	3	1.7	2	1.1	183	100.0
	Vidēji augsti (300 Eur - 450 Eur)	22	9.6	5	2.2	195	85.2	7	3.0			229	100.0
	Augsti (451 Eur un vairāk)	30	15.1	8	4.0	153	76.9	7	3.5	1	.5	199	100.0
MĀJSAIMNIECĪBAS IENĀKUMI													
	Līdz 250 EUR	2	1.2	1	.5	164	94.3	6	3.4	1	.6	174	100.0
	No 250 līdz 600 EUR	17	4.4	7	1.8	350	89.7	9	2.3	7	1.8	390	100.0
	No 600 līdz 1000 EUR	27	12.8	6	2.9	177	82.5	4	1.8	1	.5	214	100.0
	No 1000 līdz 1500 EUR	13	20.0	4	6.3	43	67.4	3	4.7	1	1.6	64	100.0
	1500 EUR un vairāk	8	33.7	2	7.9	12	49.9	1	4.3	1	4.3	24	100.0
ATBILDĪGAIS PAR IKDIENAS LĒMUMIEM NAUDAS LIETĀS													
	Respondents/ -e	32	6.9	16	3.5	397	85.6	12	2.6	8	1.7	464	100.0
	Respondents/ -e un respondenta partneris/-e	27	7.7	4	1.1	299	85.7	10	2.8	9	2.6	349	100.0
	Respondents/-e un kāds/-i cits/-i Ķimenes loceklis/ locekļi	3	5.6			49	92.5			1	1.9	53	100.0
	Respondenta partneris/-e	4	7.9	1	2.0	42	82.3	4	7.8			51	100.0
	Cits/-i Ķimenes loceklis/ locekļi	2	2.8	3	3.9	70	89.4	2	2.5	1	1.3	78	100.0
BĒRNU SKAITS MĀJSAIMNIECĪBĀ													
	Nav bērnu līdz 18 gadiem	32	5.2	14	2.3	556	89.3	12	1.9	9	1.4	622	100.0
	1	13	6.1	7	3.3	177	83.5	8	3.7	7	3.3	212	100.0
	2	18	15.4	4	3.4	90	77.0	4	3.3	1	.9	117	100.0
	3 un vairāk	2	6.9			24	86.1	1	3.4	1	3.5	28	100.0
PIĒAUGUŠO SKAITS MĀJSAIMNIECĪBĀ													
	1	6	2.9	3	1.5	191	92.2	5	2.4	3	1.4	207	100.0
	2	42	8.8	12	2.6	397	83.6	14	2.9	10	2.1	475	100.0
	3	12	6.4	7	3.7	161	86.1	5	2.6	2	1.1	187	100.0
	4 un vairāk	7	6.1	3	2.5	103	87.2	3	2.5	2	1.7	118	100.0
REĶIONS													
	Rīga	28	8.6	13	3.9	267	81.4	14	4.2	7	2.1	328	100.0
	Vidzeme	17	6.1	9	3.3	246	88.4	4	1.4	2	.7	278	100.0
	Kurzeme	9	6.9	2	1.5	115	87.9	3	2.2	2	1.6	131	100.0
	Zemgale	8	6.6	1	.9	112	91.0	1	.8	1	.8	123	100.0
	Latgale	9	6.1			126	84.4	7	4.7	7	4.8	149	100.0
APDZĪVOTĀS VIETAS TIPS													
	1 Rīga	28	8.6	13	3.9	267	81.4	14	4.2	7	2.1	328	100.0
	Cita pilsēta	28	7.7	6	1.7	318	87.0	5	1.4	8	2.2	365	100.0
	Lauki	15	4.7	6	1.9	281	88.9	10	3.1	4	1.3	316	100.0
APDZĪVOTĀS VIETAS TIPS													
	2 Pilsēta (100 000 - 1 000 000 iedz.)	28	8.6	13	3.9	267	81.4	14	4.2	7	2.1	328	100.0
	Vidēji liela pilsēta (15 000 - 100 000 iedz.)	15	7.0	3	1.5	184	85.9	4	1.9	8	3.7	214	100.0
	Mazpilsēta (3 000 - 15 000 iedz.)	13	8.8	3	2.0	134	88.6	1	.6			151	100.0
	Ciemat, lauki (mazāk nekā 3 000 iedz.)	15	4.7	6	1.9	281	88.9	10	3.1	4	1.3	316	100.0

Bāze: visi respondenti, n=1009
Vairākatbilžu jautājums (% summa > 100)

59. "Vai patstāvīgi sekojat līdzi sava pensiju plāna darbības rezultātiem?" - Q54. jaut.

		Jā		Nē		Nezina/ grūti pateikt		Atsakās atbildēt		Kopā	
		Skaits	Rindu %	Skaits	Rindu %	Skaits	Rindu %	Skaits	Rindu %	Skaits	Rindu %
VISI RESPONDENTI											
		44	46.6	48	50.3	1	1.0	2	2.1	95	100.0
DZIMUMS	Vīrietis	21	40.3	30	57.7			1	2.0	52	100.0
	Sieviete	23	54.2	18	41.3	1	2.3	1	2.2	43	100.0
VECUMS	18 - 24 gadi			7	100.0					7	100.0
	25 - 34 gadi	10	45.5	12	54.5					22	100.0
	35 - 44 gadi	15	57.5	11	42.5					26	100.0
	45 - 54 gadi	13	52.1	11	44.0	1	4.0			25	100.0
	55 - 64 gadi	5	41.5	6	50.1			1	8.4	12	100.0
	65 - 79 gadi	1	32.9	1	33.2			1	33.9	3	100.0
SARUNVALODA ĢIMENĒ	Latviešu	31	50.4	29	46.4	1	1.6	1	1.6	62	100.0
	Krievu	13	42.1	17	54.5			1	3.4	31	100.0
ĢIMENES STĀVOKLIS	Precējies	25	49.1	24	46.8	1	1.9	1	2.1	51	100.0
	Neprecējies	7	42.0	10	58.0					17	100.0
	Šķīries vai nedzīvo kopā ar vīru/ sievieti	6	59.6	4	40.4					10	100.0
	Dzīvo ar partneri	5	42.4	6	49.6			1	8.0	12	100.0
	Atraitnis			2	100.0					2	100.0
IZGLĪTĪBA	Nepabeigta pamatizglītība			1	100.0					1	100.0
	Pamatizglītība	1	49.5	1	50.5					2	100.0
	Nepabeigta vidējā	1	48.0	1	52.0					2	100.0
	Vidējā	4	22.5	13	71.6			1	6.0	18	100.0
	Vidējā speciālā	15	48.5	15	48.5			1	3.1	31	100.0
	Augstākā	23	56.6	17	41.0	1	2.4			41	100.0
PAMATNODARBOŠANĀS	Individuālais darbs	6	50.3	6	49.7					12	100.0
	Algots darbs	33	45.3	38	51.8	1	1.4	1	1.5	73	100.0
	Darba meklētājs	1	100.0							1	100.0
	Mājsaimniece	2	68.8	1	31.2					3	100.0
	Nestrādā slimības dēļ			1	100.0					1	100.0
	Pensionārs	2	50.6	1	26.0			1	23.5	4	100.0
MĒNEŠA VIDĒJIE IENĀKUMI UZ VIENU CILVĒKU ĢIMENĒ	Zemi (199 Eur un mazāk)	5	45.4	6	54.6					11	100.0
	Vidēji zemi (200 Eur - 299 Eur)	3	34.5	5	54.6			1	10.9	9	100.0
	Vidēji augsti (260 Eur - 350 Eur)	12	52.2	11	47.8					23	100.0
	Augsti (351 Eur un vairāk)	17	44.9	20	52.4	1	2.6			38	100.0
PERSONĪGIE MĒNEŠA VIDĒJIE IENĀKUMI	Zemi (219 Eur un mazāk)	4	80.0	1	20.0					5	100.0
	Vidēji zemi (220 Eur - 299 Eur)	1	25.7	2	49.8			1	24.5	4	100.0
	Vidēji augsti (300 Eur - 450 Eur)	11	41.0	16	59.0					27	100.0
	Augsti (451 Eur un vairāk)	21	55.5	16	41.9	1	2.6			38	100.0
KOPEJIE MĀJSAIMNIECĪBAS IENĀKUMI	Līdz 250 EUR	1	34.0	2	66.0					3	100.0
	No 250 līdz 600 EUR	10	41.8	13	54.2			1	4.0	24	100.0
	No 600 līdz 1000 EUR	18	56.6	14	43.4					32	100.0
	No 1000 līdz 1500 EUR	9	53.3	8	46.7					17	100.0
	1500 EUR un vairāk	4	40.6	6	59.4					10	100.0
ATBILDĪGAIS PAR IKDIENAS LĒMUMIEM NAUDAS LIETĀS	Respondents/ -e	22	47.0	23	48.9	1	2.1	1	2.0	47	100.0
	Respondents/ -e un respondenta partneris/-e	16	52.3	15	47.7					31	100.0
	Respondents/-e un kāds/-i cits/-i ģimenes loceklis/ locekļi	2	68.1	1	31.9					3	100.0
	Respondenta partneris/-e	2	39.4	3	60.6					5	100.0
	Cits/-i ģimenes loceklis/ locekļi	1	21.0	4	79.0					5	100.0
BĒRNU SKAITS MĀJSAIMNIECĪBĀ	Nav bērnu līdz 18 gadiem	24	53.3	19	42.2			2	4.5	45	100.0
	1	8	40.7	11	54.3	1	5.0			20	100.0
	2	8	36.6	14	63.4					22	100.0
	3 un vairāk	1	51.7	1	48.3					2	100.0
PIEAUGUŠO SKAITS MĀJSAIMNIECĪBĀ	1	3	37.5	5	62.5					8	100.0
	2	26	48.4	25	46.0	1	1.8	2	3.8	54	100.0
	3	10	53.1	9	46.9					19	100.0
	4 un vairāk	3	30.7	7	69.3					10	100.0
REĢIONS	Rīga	17	43.0	21	51.8	1	2.5	1	2.7	40	100.0
	Vidzeme	15	57.4	10	38.9			1	3.6	26	100.0
	Kurzeme	4	36.1	7	63.9					11	100.0
	Zemgale	4	44.8	5	55.2					9	100.0
	Latgale	4	44.7	5	55.3					9	100.0
APDZĪVOTĀS VIETAS TIPS 1	Rīga	17	43.0	21	51.8	1	2.5	1	2.7	40	100.0
	Cita pilsēta	18	52.8	15	44.4			1	2.8	34	100.0
	Lauki	9	43.0	12	57.0					21	100.0
APDZĪVOTĀS VIETAS TIPS 2	Pilsēta (100 000 - 1 000 000 iedz.)	17	43.0	21	51.8	1	2.5	1	2.7	40	100.0
	Vidēji liela pilsēta (15 000 - 100 000 iedz.)	8	44.3	9	50.5			1	5.3	18	100.0
	Mazpilsēta (3 000 - 15 000 iedz.)	10	62.5	6	37.5					16	100.0
	Ciemat, lauki (mazāk nekā 3 000 iedz.)	9	43.0	12	57.0					21	100.0

Bāze: respondenti, kuri ir pensijas sistēmas 3. līmeņa dalībnieki, n=95

Pētījums: Latvijas iedzīvotāju finanšu pratība

60. "Ņemot vērā visus vecuma pensijas ienākumu avotus, cik pārliecināts/-a Jūs esat, ka ienākumi Jums nodrošinās tādu dzīves līmeni VISĀ pensijas periodā, uz kādu esat cerējis/-usi?" - Q55. jaut.

	Nemaz neesmu pārliecināts/-a		Drīzāk neesmu pārliecināts/-a		Drīzāk esmu pārliecināts/-a		Pilnībā pārliecināts/-a		Nezina/ grūti pateikt		Atsakās atbildēt		Kopā	
	Skaitis	Rindu %	Skaitis	Rindu %	Skaitis	Rindu %	Skaitis	Rindu %	Skaitis	Rindu %	Skaitis	Rindu %	Skaitis	Rindu %
VISI RESPONDENTI	458	45.5	288	28.6	110	10.8	16	1.5	128	12.6	9	.9	1009	100.0
DZIMUMS														
Vīrietis	203	42.9	149	31.5	50	10.4	8	1.7	60	12.6	4	.9	474	100.0
Sieviete	255	47.8	139	26.0	60	11.2	8	1.4	68	12.6	5	.9	535	100.0
VECUMS														
18 - 24 gadi	39	32.9	35	29.3	17	14.3	3	2.5	24	20.2	1	.8	119	100.0
25 - 34 gadi	97	47.8	56	27.5	19	9.3	3	1.5	27	13.4	1	.5	203	100.0
35 - 44 gadi	86	49.7	50	28.9	17	9.8	1	.6	17	9.8	2	1.2	173	100.0
45 - 54 gadi	84	46.4	65	36.0	12	6.6	1	.5	18	10.0	1	.5	181	100.0
55 - 64 gadi	73	47.5	44	28.6	19	12.3	2	1.3	14	9.1	2	1.3	154	100.0
65 - 79 gadi	79	44.2	38	21.2	26	14.5	6	3.3	28	15.7	2	1.1	179	100.0
SARUNVALODA ĢIMENĒ														
Latviešu	271	44.8	184	30.4	72	11.8	11	1.8	64	10.4	5	.8	607	100.0
Krievu	185	47.0	102	25.9	36	9.1	5	1.2	63	15.8	4	1.0	395	100.0
ĢIMENES STĀVOKLIS														
Precējies	184	43.1	133	31.2	50	11.6	9	2.1	47	11.0	4	1.0	427	100.0
Neprecējies	72	37.1	57	29.0	22	11.2	3	1.5	42	21.3			196	100.0
Šķīries vai nedzīvo kopā ar vīru/ sievieti	61	50.4	37	30.6	11	9.1	1	.8	11	9.1			121	100.0
Dzīvo ar partneri	83	55.1	38	25.4	13	8.5	1	.6	13	8.5	3	2.0	151	100.0
Atraitnis	54	52.7	21	20.3	10	9.7	2	1.9	14	13.5	2	1.9	103	100.0
IZGLĪTĪBA														
Nav oficiāli iegūtas izglītības	1	19.1	1	19.4					3	61.4			5	100.0
Nepabeigta pamatzglītība	6	46.2	1	8.2	1	7.4			5	38.2			13	100.0
Pamatzglītība	34	36.6	33	35.6	10	10.8	3	3.1	13	13.8			93	100.0
Nepabeigta vidējā	19	53.0	5	13.9	5	13.7			7	19.4			36	100.0
Vidējā	118	44.6	84	31.9	22	8.4	2	.8	35	13.2	3	1.2	264	100.0
Vidējā speciālā	162	50.9	82	25.7	34	10.4	5	1.5	32	9.9	5	1.5	320	100.0
Augstākā	118	42.7	82	29.4	38	13.7	6	2.1	33	11.7	1	.4	278	100.0
PAMATNODARBOŠANĀS														
Individuālais darbs	30	39.3	19	25.1	8	10.6	4	5.2	14	18.4	1	1.2	76	100.0
Algots darbs	247	47.0	172	32.5	47	8.9	5	.9	52	9.8	5	1.0	528	100.0
Darba meklētājs	26	53.9	16	33.6	2	4.2			4	8.3			48	100.0
Mājsaimniece	23	60.3	9	23.9	4	10.5			2	5.3			38	100.0
Nestrādā slimības dēļ	7	38.7	8	44.5					3	16.8			18	100.0
Pensionārs	101	44.3	49	21.7	36	15.8	7	3.0	33	14.4	2	.9	228	100.0
Students	12	24.6	10	20.4	10	20.4			16	32.6	1	2.0	49	100.0
Nestrādā un nemeklē darbu	4	51.3			2	24.1			2	24.7			8	100.0
MĒNEŠA VIDĒJIE IENĀKUMI UZ VIENU CILVĒKU ĢIMENĒ														
Zemi (199 Eur un mazāk)	105	53.1	52	26.4	13	6.6	1	.5	27	13.5			198	100.0
Vidēji zemi (200 Eur - 259 Eur)	106	50.1	66	30.9	21	9.7			18	8.4	2	.9	213	100.0
Vidēji augsti (260 Eur - 350 Eur)	93	43.5	66	31.2	30	13.8	5	2.3	19	8.8	1	.5	214	100.0
Augsti (351 Eur un vairāk)	81	40.1	59	28.8	26	12.8	8	3.8	30	14.5			204	100.0
PERSONĪGIE MĒNEŠA VIDĒJIE IENĀKUMI														
Zemi (219 Eur un mazāk)	107	53.9	48	24.3	17	8.5			27	13.3			199	100.0
Vidēji zemi (220 Eur - 299 Eur)	88	48.3	44	24.2	23	12.3	6	3.2	19	10.3	3	1.7	183	100.0
Vidēji augsti (300 Eur - 450 Eur)	101	44.4	74	32.4	26	11.2	1	.4	25	10.8	2	.8	229	100.0
Augsti (451 Eur un vairāk)	87	43.9	66	33.0	20	10.2	6	2.9	20	10.1			199	100.0
KOPĒJIE MĀJSAIMNIECĪBAS IENĀKUMI														
Līdz 250 EUR	101	58.0	40	23.0	10	5.7			22	12.7	1	.6	174	100.0
No 250 līdz 600 EUR	173	44.6	115	29.6	46	11.7	6	1.5	46	11.6	4	1.0	390	100.0
No 600 līdz 1000 EUR	91	42.7	76	35.4	19	8.9	3	1.4	24	11.2	1	.4	214	100.0
No 1000 līdz 1500 EUR	23	36.1	18	28.0	15	23.4	1	1.5	7	11.1			64	100.0
1500 EUR un vairāk	11	46.0	5	21.0	4	16.6	3	12.2	1	4.3			24	100.0
ATBILDĪGAIS PAR IKDIENAS LĒMUMIEM NAUDAS LIETĀS														
Respondents/ -e	223	48.2	120	25.9	52	11.2	8	1.7	58	12.4	3	.6	464	100.0
Respondents/ -e un respondenta partneris/-e	158	45.4	113	32.4	36	10.3	4	1.1	33	9.5	5	1.4	349	100.0
Respondents/-e un kāds/-i cits/-i ģimenes loceklis/ locekļi	23	43.3	17	32.4	2	3.7	1	1.8	10	18.8			53	100.0
Respondenta partneris/-e	21	41.0	17	33.5	6	11.7	2	3.9	5	9.9			51	100.0
Cits/-i ģimenes loceklis/ locekļi	27	34.9	19	24.3	11	14.1	1	1.3	20	25.5			78	100.0
BĒRNU SKAITS MĀJSAIMNIECĪBĀ														
Nav bērnu līdz 18 gadiem	285	46.0	167	26.9	70	11.2	9	1.4	85	13.6	6	1.0	622	100.0
1	100	47.3	66	31.2	20	9.4	3	1.4	22	10.3	1	.5	212	100.0
2	54	46.4	35	29.9	15	12.9	2	1.7	9	7.6	2	1.6	117	100.0
3 un vairāk	13	46.9	10	35.5	3	10.7			2	6.9			28	100.0
PIEAUGUŠO SKAITS MĀJSAIMNIECĪBĀ														
1	101	49.1	59	28.4	25	12.1			21	9.9	1	.5	207	100.0
2	216	45.6	137	28.9	52	10.9	11	2.3	53	11.1	6	1.3	475	100.0
3	75	40.1	60	32.4	23	12.2	2	1.0	26	13.7	1	.5	187	100.0
4 un vairāk	63	53.5	26	21.8	8	6.8	1	.8	19	16.1	1	.9	118	100.0
REĢIONS														
Rīga	147	45.1	89	27.0	36	11.0	7	2.1	46	13.9	3	.9	328	100.0
Vidzeme	147	52.8	73	26.6	28	10.0			30	10.6			278	100.0
Kurzeme	56	43.2	35	26.8	19	14.2	2	1.5	17	12.8	2	1.5	131	100.0
Zemgale	37	30.2	55	44.5	16	13.1	5	4.0	9	7.4	1	.8	123	100.0
Latgale	71	47.5	36	24.3	11	7.2	2	1.3	26	17.6	3	2.0	149	100.0
APDZĪVOTĀS VIETAS TIPS 1														
Rīga	147	45.1	89	27.0	36	11.0	7	2.1	46	13.9	3	.9	328	100.0
Cita pilsēta	163	44.7	105	29.0	46	12.4	7	1.9	39	10.6	5	1.4	365	100.0
Lauki	148	47.0	94	29.8	28	8.8	2	.6	43	13.5	1	.3	316	100.0
APDZĪVOTĀS VIETAS TIPS 2														
Pilsēta (100 000 - 1 000 000 iedz.)	147	45.1	89	27.0	36	11.0	7	2.1	46	13.9	3	.9	328	100.0
Vidēji liela pilsēta (15 000 - 100 000 iedz.)	106	49.6	53	24.9	19	8.8	5	2.3	27	12.6	4	1.9	214	100.0
Mazpilsēta (3 000 - 15 000 iedz.)	57	37.7	52	34.9	27	17.6	2	1.4	12	7.8	1	.6	151	100.0
Ciemat, lauki (mazāk nekā 3 000 iedz.)	148	47.0	94	29.8	28	8.8	2	.6	43	13.5	1	.3	316	100.0

Bāze: visi respondenti, n=1009

Pētījums: Latvijas iedzīvotāju finansu prātība

61. "Kurus no sekojošajiem apdrošināšanas kompāniju piedāvātajiem pakalpojumu veidiem Jūs patlaban izmantojat (t.i., Jums ir spēkā esoša apdrošināšanas polise)?" - Q56. jaut.

		Ipašuma apdrošināšana		Nelaimes gadījumu apdrošināšana		Veselības apdrošināšana		Autoīpašnieku civiltiesiskās atbildības obligātā apdrošināšana (OCTA)		Automašīnu apdrošināšana (KASKO)		Dzīvības apdrošināšana ar uzkrājumu		Civiltiesiskās atbildības apdrošināšana (CTA)		Cita polise		Nezina/ grūti pateikt		Atsakās atbildēt		Kopā	
		Skaitis	Rindu %	Skaitis	Rindu %	Skaitis	Rindu %	Skaitis	Rindu %	Skaitis	Rindu %	Skaitis	Rindu %	Skaitis	Rindu %	Skaitis	Rindu %	Skaitis	Rindu %	Skaitis	Rindu %	Skaitis	Rindu %
VISI RESPONDENTI		184	18.3	87	8.6	216	21.5	282	28.1	76	7.6	44	4.3	16	1.6	18	1.8	419	41.2	68	6.7	1009	100.0
DZIMUMS	Vīrietis	75	15.8	40	8.4	100	21.1	187	39.7	51	10.9	20	4.2	8	1.7	7	1.5	176	36.9	28	5.9	474	100.0
	Sieviete	109	20.5	47	8.9	116	21.9	95	17.8	25	4.7	24	4.5	8	1.5	11	2.1	243	45.0	40	7.5	535	100.0
VECUMS	18 - 24 gadi	3	2.5	9	7.5	21	17.5	19	15.9	3	2.5	7	5.8			2	1.7	67	56.4	10	8.5	119	100.0
	25 - 34 gadi	36	17.7	21	10.3	47	23.0	70	34.4	17	8.3	9	4.4	3	1.5	3	1.5	75	37.0	11	5.4	203	100.0
	35 - 44 gadi	48	27.7	24	13.9	51	29.4	77	44.4	25	14.3	12	6.9	3	1.7	5	2.9	41	23.7	6	3.5	173	100.0
	45 - 54 gadi	43	23.7	19	10.5	46	25.4	64	35.2	21	11.6	7	3.8	7	3.9	3	1.7	59	32.6	12	6.7	181	100.0
	55 - 64 gadi	26	16.8	9	5.8	35	22.8	38	24.5	8	5.2	5	3.3	3	1.9	3	1.9	62	40.3	11	7.2	154	100.0
65 - 79 gadi	28	15.5	5	2.8	16	8.9	14	7.7	2	1.1	4	2.2			2	1.1	115	64.3	18	10.1	179	100.0	
SARUNVALODA ĢIMENĒ	Latviešu	112	18.6	57	9.4	134	22.2	190	31.6	45	7.5	38	6.2	11	1.9	13	2.2	250	40.8	30	4.9	607	100.0
	Krievu	68	17.2	29	7.4	82	21.0	89	22.6	29	7.4	6	1.6	5	1.3	5	1.2	166	41.8	38	9.6	395	100.0
ĢIMENES STĀVOKLIS	Precējies	104	24.3	43	10.0	106	24.9	159	37.2	46	10.8	21	4.9	8	1.9	9	2.1	137	31.9	22	5.2	427	100.0
	Neprecējies	18	9.4	12	6.1	36	18.4	34	17.4	9	4.6	8	4.0	1	.5	2	1.0	107	54.4	13	6.7	196	100.0
	Šķīries vai nedzīvo kopā ar vīru/ sievieti	25	20.7	16	13.3	27	22.6	28	23.4	9	7.6	5	4.2	4	3.4	5	4.1	51	41.9	12	10.0	121	100.0
	Dzīvo ar partneri	15	9.9	9	5.8	31	20.5	50	33.3	11	7.3	7	4.5	3	2.0	2	1.3	59	38.9	11	7.2	151	100.0
	Atraitnis	19	18.6	6	5.9	15	14.8	7	7.0	1	.9	2	1.9			2	1.1	62	59.8	8	7.7	103	100.0
IZGLĪTĪBA	Nav oficiāli iegūtas izglītības	1	19.4															3	61.4	1	19.1	5	100.0
	Nepabeigta pamatzglītība	1	8.0	1	8.2	2	15.8	2	16.2	1	8.2	1	8.2	1	8.2			10	76.2			13	100.0
	Pamatzglītība	7	7.4	4	4.4	7	7.5	16	17.4			1	1.1			1	1.1	59	63.2	5	5.5	93	100.0
	Nepabeigta vidējā	3	8.2	1	2.8	4	11.1	9	25.2			1	2.7					22	60.7	3	8.4	36	100.0
	Vidējā	28	10.8	16	6.0	46	17.6	63	24.0	14	5.4	8	3.0	2	.8	5	1.9	130	48.9	17	6.4	264	100.0
	Vidējā speciālā	60	18.9	26	8.1	60	18.9	91	28.6	23	7.3	12	3.7	4	1.3	5	1.6	128	39.6	26	8.2	320	100.0
	Augstākā	84	30.3	39	14.1	97	34.9	101	36.2	38	13.7	21	7.6	9	3.2	7	2.5	67	24.0	16	5.7	278	100.0
PAMATNODARBOŠANĀS	Individuālais darbs	26	34.3	8	10.4	13	17.1	38	50.0	20	26.3	4	5.3	4	5.3	2	2.6	17	22.4	4	5.2	76	100.0
	Algotā darbs	115	21.9	68	12.9	166	31.5	198	37.5	50	9.5	27	5.1	11	2.1	11	2.1	141	26.5	32	6.1	528	100.0
	Darba meklētājs	2	4.2	1	2.1	3	6.3	8	16.7	1	2.2							35	72.8	3	6.3	48	100.0
	Mājsaimniecība	5	13.3	1	2.7	3	8.1	8	21.0	1	2.7	3	7.9	1	2.6			19	49.9	2	5.1	38	100.0
	Nestrādā slimības dēļ	1	5.5			2	11.4	2	11.4									13	72.0	1	5.6	18	100.0
	Pensionārs	34	14.8	5	2.2	18	8.0	20	8.8	2	.9	6	2.7			3	1.3	146	63.8	21	9.2	228	100.0
	Students	1	2.0	3	6.1	9	18.2	3	6.1	2	4.1	3	6.0			2	4.0	31	63.4	5	10.3	49	100.0
	Nestrādā un nemeklē darbu					1	13.1	1	13.1									6	73.9			8	100.0
MĒNEŠĀ VIDĒJIE IENĀKUMI UZ VIENU CILVĒKU ĢIMENĒ	Zemi (199 Eur un mazāk)	31	15.7	10	5.0	26	13.3	36	18.2	8	4.0	3	1.6	2	1.0	3	1.5	112	56.4	13	6.6	198	100.0
	Vidēji zemi (200 Eur - 259 Eur)	27	12.5	12	5.6	39	18.6	55	26.0	7	3.3	9	4.1	1	.5	5	2.4	102	47.6	10	4.7	213	100.0
	Vidēji augsti (260 Eur - 350 Eur)	35	16.4	17	8.0	38	17.8	49	23.2	15	7.2	6	2.8	1	.5	3	1.4	101	46.8	11	5.2	214	100.0
	Augsti (351 Eur un vairāk)	59	29.1	32	15.7	69	33.8	86	42.1	27	13.4	16	7.8	7	3.5	3	1.5	43	20.8	15	7.3	204	100.0
PERSONĪGIE MĒNEŠĀ VIDĒJIE IENĀKUMI	Zemi (219 Eur un mazāk)	18	9.1	3	1.5	18	9.1	24	12.3	6	3.1	5	2.5	2	1.0	3	1.5	125	62.5	19	9.6	199	100.0
	Vidēji zemi (220 Eur - 299 Eur)	21	11.5	8	4.5	25	13.9	28	15.3	2	1.1	4	2.2			4	2.2	104	56.4	14	7.7	183	100.0
	Vidēji augsti (300 Eur - 450 Eur)	42	18.3	19	8.3	54	23.6	58	25.4	12	5.2	9	3.9			3	1.3	90	39.0	9	4.0	229	100.0
	Augsti (451 Eur un vairāk)	64	32.2	35	17.5	71	35.7	95	47.8	36	18.1	16	8.0	6	3.0	3	1.5	38	19.0	10	5.0	199	100.0
KOPĒJIE MĀJSAIMNIECĪBAS IENĀKUMI	Līdz 250 EUR	22	12.6	3	1.8	25	14.5	21	12.2	5	2.9	5	2.8	2	1.2	4	2.3	102	58.5	15	8.5	174	100.0
	No 250 līdz 600 EUR	57	14.7	29	7.4	67	17.3	75	19.3	12	3.0	10	2.5	1	.3	6	1.6	190	48.3	27	7.0	390	100.0
	No 600 līdz 1000 EUR	50	23.5	28	13.1	64	30.1	95	44.8	28	13.2	15	7.1	8	3.8	3	1.4	53	24.3	7	3.2	214	100.0
	No 1000 līdz 1500 EUR	22	34.7	12	18.9	24	37.4	34	52.9	10	15.9	5	7.6	1	1.5	10	15.4	10	15.4	1	1.6	64	100.0
	1500 EUR un vairāk	15	62.7	6	24.7	9	37.8	17	70.5	11	46.4	5	20.6	1	4.3	2	8.4	1	4.1	1	4.2	24	100.0
ATBILDĪGAIS PAR IKDIENAS LĒMĪJUMIEM NAUDAS LIETĀS	Respondents/-e	93	20.2	39	8.5	102	22.2	121	26.2	31	6.8	19	4.0	7	1.5	10	2.2	202	43.2	31	6.7	464	100.0
	Respondents/-e un respondenta partneris/-e	68	19.4	36	10.3	92	26.3	133	38.1	36	10.3	17	4.9	9	2.6	5	1.4	102	29.1	21	6.0	349	100.0
	Respondents/-e un kāds/rī cits/-i ģimenes loceklis/ locekļi	9	17.3	4	7.6	6	11.1	6	11.4	2	3.7	2	3.7					32	60.3	3	5.8	53	100.0
	Respondenta partneris/-e un cits/-i ģimenes loceklis/ locekļi	4	5.7	5	9.7	6	11.7	13	25.7	2	3.9	2	3.9			1	2.0	25	48.5	4	7.9	51	100.0
BĒRNU SKAITS MĀJSAIMNIECĪBĀ	Nav bērnu līdz 18 gadiem	103	16.7	44	7.1	105	17.0	133	21.5	28	4.6	19	3.0	8	1.3	9	1.5	298	47.6	45	7.2	622	100.0
	1	42	19.9	22	10.4	62	29.4	78	36.9	21	10.0	7	3.2	1	.5	5	2.3	71	33.2	15	7.2	212	100.0
	2	34	29.1	17	14.4	28	23.9	57	49.0	21	18.0	10	8.4	5	4.2	3	2.6	28	23.6	3	2.6	117	100.0
	3 un vairāk	1	3.6	1	3.4	7	25.2	9	32.0	2	7.0	3	10.4					13	46.5	1	3.6	28	100.0
PIEAUGUŠO SKAITS MĀJSAIMNIECĪBĀ	1	31	14.9	14	6.8	36	17.6	29	14.1	6	2.9	5	2.4	1	.5	4	1.9	113	54.2	17	8.3	207	100.0
	2	90	19.0	41	8.6	106	22.4	155	32.7	41	8.7	18	3.7	10	2.1	6	1.3	181	37.9	29	6.1	475	100.0
	3	36	19.5	19	10.3	42	22.6	59	31.7	15	8.1	13	6.9	2	1.1	3	1.6	73	38.7	12	6.4	187	100.0
	4 un vairāk	25	21.6	12	10.2	21	17.9																

Pētījums: Latvijas iedzīvotāju finanšu prātība

62. "Kā Jūs novērtētu savas zināšanas par finanšu pakalpojumu krāpniecības un aizdomīgu darījumu pazīmēm?" - Q57. jaut.

		Ļoti slikti informēts/a		Drīzāk slikti informēts/a		Drīzāk labi informēts/a		Ļoti labi informēts/a		Nezina/ grūti pateikt		Atsakās atbildēt		Kopā	
		Skaits	Rindu %	Skaits	Rindu %	Skaits	Rindu %	Skaits	Rindu %	Skaits	Rindu %	Skaits	Rindu %	Skaits	Rindu %
VISI RESPONDENTI															
		185	18.5	349	34.6	330	32.6	66	6.4	74	7.3	5	.5	1009	100.0
DZIMUMS	Vīrietis	75	15.9	170	35.9	148	31.2	38	7.9	39	8.2	4	.9	474	100.0
	Sieviete	110	20.8	179	33.4	182	33.9	28	5.2	35	6.6	1	.2	535	100.0
VECUMS	18 - 24 gadi	15	12.7	37	31.2	46	38.5	11	9.1	10	8.4			119	100.0
	25 - 34 gadi	21	10.4	78	38.5	66	32.5	24	11.8	14	6.9			203	100.0
	35 - 44 gadi	24	14.0	54	31.3	73	42.0	11	6.3	10	5.8	1	.6	173	100.0
	45 - 54 gadi	40	22.2	56	31.0	62	34.2	8	4.4	13	7.1	2	1.1	181	100.0
	55 - 64 gadi	39	25.5	55	35.6	40	25.9	7	4.5	12	7.8	1	.7	154	100.0
	65 - 79 gadi	46	25.8	69	38.5	43	23.9	5	2.8	15	8.4	1	.6	179	100.0
SARUNVALODA ĢIMENĒ	Latviešu	92	15.2	211	34.7	214	35.3	48	7.8	38	6.3	4	.7	607	100.0
	Krievu	91	23.2	135	34.1	115	29.0	17	4.3	36	9.1	1	.3	395	100.0
ĢIMENES STĀVOKLIS	Precējies	80	18.9	143	33.5	141	33.0	30	7.0	29	6.8	4	1.0	427	100.0
	Neprecējies	28	14.4	62	31.6	72	36.8	16	8.0	18	9.1			196	100.0
	Šķīries vai nedzīvo kopā ar vīru/ sievieti	19	15.6	46	38.0	39	32.1	6	4.9	10	8.4	1	.9	121	100.0
	Dzīvo ar partneri	25	16.8	55	36.4	50	33.0	11	7.1	10	6.6			151	100.0
	Atraitis	33	32.6	39	37.4	23	22.4	3	2.9	5	4.7			103	100.0
IZGLĪTĪBA	Nav oficiāli iegūtas izglītības	2	40.6	1	20.8	1	19.1			1	19.4			5	100.0
	Nepabeigta pamatzglītība	6	46.2	4	31.5	1	7.3			1	7.4	1	7.6	13	100.0
	Pamatzglītība	26	28.3	31	33.2	20	21.4	3	3.2	13	13.9			93	100.0
	Nepabeigta vidējā	10	27.7	13	36.3	9	24.8	3	8.2	1	2.9			36	100.0
	Vidējā	48	18.3	107	40.6	82	31.0	11	4.1	16	6.0			264	100.0
	Vidējā speciālā	69	21.8	110	34.2	93	29.0	21	6.4	24	7.6	3	1.0	320	100.0
	Augstākā	24	8.7	83	29.8	124	44.6	28	10.0	18	6.5	1	.4	278	100.0
PAMATNODARBOŠANĀS	Individuālais darbs	6	8.0	15	19.5	36	47.7	12	15.5	6	7.9	1	1.3	76	100.0
	Algotā darbs	80	15.3	186	35.2	185	35.0	33	6.1	42	8.0	2	.4	528	100.0
	Darba meklētājs	14	29.5	15	31.3	12	24.7	4	8.4	3	6.1			48	100.0
	Mājsaimniece	7	18.5	19	49.9	10	26.3	2	5.3					38	100.0
	Nestrādā slimības dēļ	1	5.4	12	67.2	2	11.0	1	5.4	2	10.9			18	100.0
	Pensionārs	60	26.6	86	37.4	56	24.5	7	3.1	17	7.5	2	.9	228	100.0
	Students	8	16.4	11	22.7	23	46.7	4	8.1	3	6.1			49	100.0
	Nestrādā un nemeklē darbu	3	37.7	1	13.1	3	36.8			1	12.4			8	100.0
MĒNEŠA VIDĒJIE IENĀKUMI UZ VIENU CILVĒKU ĢIMENĒ	Zemi (199 Eur un mazāk)	50	25.6	75	37.7	51	25.7	11	5.5	11	5.4			198	100.0
	Vidēji zemi (200 Eur - 259 Eur)	49	23.1	77	36.1	66	30.9	9	4.2	12	5.6			213	100.0
	Vidēji augsti (260 Eur - 350 Eur)	37	17.4	83	38.9	70	32.4	8	3.7	15	7.1	1	.5	214	100.0
	Augsti (351 Eur un vairāk)	25	12.4	60	29.4	82	40.4	23	11.0	13	6.3	1	.5	204	100.0
PERSONĪGIE MĒNEŠA VIDĒJIE IENĀKUMI	Zemi (219 Eur un mazāk)	52	26.5	73	36.7	56	27.9	6	3.0	12	5.9			199	100.0
	Vidēji zemi (220 Eur - 299 Eur)	40	22.0	78	42.5	46	25.1	10	5.4	8	4.4	1	.6	183	100.0
	Vidēji augsti (300 Eur - 450 Eur)	45	19.9	80	34.9	72	31.2	10	4.3	20	8.8	2	.9	229	100.0
	Augsti (451 Eur un vairāk)	22	11.1	57	28.8	82	41.2	20	9.9	18	9.0			199	100.0
KOPĒJIE MĀJSAIMNIECĪBAS IENĀKUMI	Līdz 250 EUR	54	31.4	62	35.5	43	24.5	5	2.9	10	5.7			174	100.0
	No 250 līdz 600 EUR	68	17.7	155	39.6	117	29.9	22	5.5	26	6.7	2	.6	390	100.0
	No 600 līdz 1000 EUR	36	16.8	65	30.4	85	39.8	13	6.0	15	7.0			214	100.0
	No 1000 līdz 1500 EUR	4	6.3	23	36.3	29	45.0	6	9.2	2	3.2			64	100.0
	1500 EUR un vairāk	1	4.1	5	21.0	8	33.7	8	32.7	1	4.2	1	4.3	24	100.0
ATBILDĪGAIS PAR IKDIENAS LĒMUMIEM NAUDAS LIETĀS	Respondents/ -e	95	20.7	165	35.4	141	30.4	30	6.3	31	6.7	2	.4	464	100.0
	Respondents/ -e un respondenta partneris/-e	56	16.2	120	34.4	122	34.8	25	7.1	24	6.8	2	.6	349	100.0
	Respondents/-e un kāds/i cits/i ģimenes loceklis/ locekļi	9	16.9	15	28.2	22	41.6	1	2.0	6	11.4			53	100.0
	Respondenta partneris/-e	9	17.7	14	27.2	19	37.3	4	7.8	4	7.9	1	1.9	51	100.0
	Cits/i ģimenes loceklis/ locekļi	14	18.0	28	36.3	23	29.1	6	7.5	7	9.2			78	100.0
BĒRNU SKAITS MĀJSAIMNIECĪBĀ	Nav bērnu līdz 18 gadiem	134	21.7	214	34.4	192	30.8	33	5.2	46	7.4	3	.5	622	100.0
	1	32	15.2	73	34.4	76	35.9	19	8.8	12	5.7			212	100.0
	2	9	7.9	41	34.9	45	38.5	11	9.3	10	8.5	1	.8	117	100.0
	3 un vairāk	4	14.3	9	32.6	12	42.5	3	10.6					28	100.0
PIEAUGUŠO SKAITS MĀJSAIMNIECĪBĀ	1	40	19.5	71	34.2	70	33.8	9	4.3	16	7.7	1	.5	207	100.0
	2	84	17.9	169	35.6	154	32.4	41	8.5	26	5.4	1	.2	475	100.0
	3	33	17.8	58	31.0	65	34.8	12	6.3	16	8.5	3	1.6	187	100.0
	4 un vairāk	24	20.2	41	34.8	38	32.0	3	2.6	12	10.4			118	100.0
REĢIONS	Rīga	60	18.5	92	28.0	127	38.6	24	7.2	25	7.7			328	100.0
	Vidzeme	57	20.7	107	38.4	79	28.4	9	3.2	22	7.9	4	1.5	278	100.0
	Kurzeme	26	20.1	52	39.8	32	24.3	10	7.5	11	8.3			131	100.0
	Zemgale	19	15.5	43	35.0	47	38.1	13	10.5	1	.9			123	100.0
	Latgale	23	15.6	55	36.8	45	30.3	10	6.7	15	9.9	1	.7	149	100.0
APDZĪVOTĀS VIETAS TIPS 1	Rīga	60	18.5	92	28.0	127	38.6	24	7.2	25	7.7			328	100.0
	Cita pilsēta	56	15.6	137	37.4	114	31.2	29	7.9	26	7.1	3	.8	365	100.0
	Lauki	69	21.9	120	38.0	89	28.2	13	4.1	23	7.2	2	.7	316	100.0
APDZĪVOTĀS VIETAS TIPS 2	Pilsēta (100 000 - 1 000 000 iedz.)	60	18.5	92	28.0	127	38.6	24	7.2	25	7.7			328	100.0
	Vidēji liela pilsēta (15 000 - 100 000 iedz.)	37	17.5	81	37.8	60	28.0	13	6.0	20	9.3	3	1.4	214	100.0
	Mazpilsēta (3 000 - 15 000 iedz.)	19	12.8	56	37.0	54	35.7	16	10.6	6	4.0			151	100.0
	Ciemat, lauki (mazāk nekā 3 000 iedz.)	69	21.9	120	38.0	89	28.2	13	4.1	23	7.2	2	.7	316	100.0

Bāze: visi respondenti, n=1009

63. "Vai Jums ir personīgs finanšu mērķis TUVĀKAJAM laikam (istermiņa mērķis)?" - Q58. jaut.

		Jā		Nē		Nezina/ grūti pateikt		Atsakās atbildēt		Kopā	
		Skaits	Rindu %	Skaits	Rindu %	Skaits	Rindu %	Skaits	Rindu %	Skaits	Rindu %
VISI RESPONDENTI		491	48.7	465	46.1	45	4.5	8	.8	1009	100.0
DZIMUMS	Vīrietis	232	48.8	218	46.1	19	4.0	5	1.1	474	100.0
	Sieviete	259	48.5	247	46.0	26	4.9	3	.6	535	100.0
VECUMS	18 - 24 gadi	65	54.5	45	37.9	9	7.6			119	100.0
	25 - 34 gadi	118	58.0	74	36.6	8	3.9	3	1.5	203	100.0
	35 - 44 gadi	94	54.3	71	41.1	5	2.9	3	1.7	173	100.0
	45 - 54 gadi	83	45.8	87	48.1	10	5.6	1	.6	181	100.0
	55 - 64 gadi	74	48.0	72	46.8	7	4.5	1	.7	154	100.0
	65 - 79 gadi	57	31.8	116	64.8	6	3.4			179	100.0
SARUNVALODA ĢIMENĒ	Latviešu	282	46.4	293	48.3	30	4.9	2	.3	607	100.0
	Krievu	205	51.9	169	42.8	15	3.8	6	1.5	395	100.0
ĢIMENES STĀVOKLIS	Precējies	219	51.3	188	44.0	18	4.3	2	.5	427	100.0
	Neprecējies	96	48.9	86	44.0	12	6.1	2	1.0	196	100.0
	Šķīries vai nedzīvo kopā ar vīru/ sievu	65	53.8	52	42.9	4	3.4			121	100.0
	Dzīvo ar partneri	76	50.0	66	44.0	7	4.7	2	1.4	151	100.0
	Atraitnis	28	27.3	70	67.9	4	3.8	1	1.0	103	100.0
IZGLĪTĪBA	Nav oficiāli iegūtas izglītības	3	59.6	2	40.4					5	100.0
	Nepabeigta pamatizglītība	3	23.5	9	68.8	1	7.6			13	100.0
	Pamatizglītība	26	27.6	63	68.2	4	4.2			93	100.0
	Nepabeigta vidējā	16	43.6	17	48.0	3	8.3			36	100.0
	Vidējā	123	46.8	128	48.3	10	3.8	3	1.2	264	100.0
	Vidējā speciālā	156	48.8	150	46.8	12	3.7	2	.6	320	100.0
	Augstākā	164	58.8	96	34.6	15	5.5	3	1.1	278	100.0
PAMATNODARBOŠANĀS	Individuālais darbs	50	65.4	25	33.3			1	1.3	76	100.0
	Algots darbs	293	55.4	204	38.7	26	5.0	5	1.0	528	100.0
	Darba meklētājs	16	33.5	31	64.4			1	2.1	48	100.0
	Mājsaimniece	20	52.7	14	37.0	4	10.4			38	100.0
	Nestrādā slimības dēļ	6	34.0	10	54.7	2	11.3			18	100.0
	Pensionārs	75	33.0	142	62.2	10	4.3	1	.5	228	100.0
	Students	26	52.9	21	43.0	2	4.0			49	100.0
	Nestrādā un nemeklē darbu			8	100.0					8	100.0
MĒNEŠA VIDĒJIE IENĀKUMI UZ VIENU CILVĒKU ĢIMENĒ	Zemi (199 Eur un mazāk)	73	36.7	118	59.8	6	3.0	1	.5	198	100.0
	Vidēji zemi (200 Eur - 259 Eur)	83	39.0	122	57.3	7	3.2	1	.5	213	100.0
	Vidēji augsti (260 Eur - 350 Eur)	115	53.8	91	42.3	8	3.9			214	100.0
	Augsti (351 Eur un vairāk)	134	65.6	62	30.5	8	3.8			204	100.0
PERSONĪGIE MĒNEŠA VIDĒJIE IENĀKUMI	Zemi (219 Eur un mazāk)	68	34.2	119	59.8	12	6.0			199	100.0
	Vidēji zemi (220 Eur - 299 Eur)	69	37.7	106	58.0	6	3.2	2	1.1	183	100.0
	Vidēji augsti (300 Eur - 450 Eur)	119	51.9	102	44.6	8	3.5			229	100.0
	Augsti (451 Eur un vairāk)	131	65.7	62	31.2	6	3.1			199	100.0
KOPĒJIE MĀJSAIMNIECĪBAS IENĀKUMI	Līdz 250 EUR	51	29.5	111	63.6	10	5.7	2	1.2	174	100.0
	No 250 līdz 600 EUR	176	45.1	201	51.6	13	3.3			390	100.0
	No 600 līdz 1000 EUR	137	64.0	72	33.7	5	2.3			214	100.0
	No 1000 līdz 1500 EUR	42	65.4	20	31.4	2	3.2			64	100.0
	1500 EUR un vairāk	19	79.1	4	16.7	1	4.2			24	100.0
ATBILDĪGAIS PAR IKDIENAS LĒMUMIEM NAUDAS LIETĀS	Respondents/ -e	215	46.4	229	49.3	15	3.2	5	1.1	464	100.0
	Respondents/ -e un respondenta partneris/-e	189	54.0	138	39.6	20	5.8	2	.6	349	100.0
	Respondents/-e un kāds/-i cits/-i ģimenes loceklis/ locekļi	26	49.2	26	48.8	1	2.1			53	100.0
	Respondenta partneris/-e	19	37.5	29	56.8	2	3.8	1	1.9	51	100.0
	Cits/-i ģimenes loceklis/ locekļi	35	44.5	37	47.7	6	7.8			78	100.0
BĒRNU SKAITS MĀJSAIMNIECĪBĀ	Nav bērnu līdz 18 gadiem	279	44.9	314	50.5	25	4.0	4	.6	622	100.0
	1	125	58.9	80	37.7	6	2.9	1	.5	212	100.0
	2	65	55.5	44	37.7	7	5.9	1	.8	117	100.0
	3 un vairāk	13	45.9	12	43.6	3	10.5			28	100.0
PIEAUGUŠO SKAITS MĀJSAIMNIECĪBĀ	1	95	46.0	103	49.7	8	3.8	1	.5	207	100.0
	2	239	50.3	210	44.2	22	4.6	4	.9	475	100.0
	3	88	47.0	87	46.7	11	5.8	1	.5	187	100.0
	4 un vairāk	60	50.9	55	46.5	3	2.7			118	100.0
REĢIONS	Rīga	176	53.9	135	40.9	14	4.3	3	.9	328	100.0
	Vidzeme	112	40.5	155	55.6	11	3.9			278	100.0
	Kurzeme	48	36.3	69	53.0	12	9.1	2	1.6	131	100.0
	Zemgale	63	51.1	55	44.8	4	3.2	1	.8	123	100.0
	Latgale	92	61.5	51	34.4	4	2.7	2	1.4	149	100.0
APDZĪVOTĀS VIETAS TIPS 1	Rīga	176	53.9	135	40.9	14	4.3	3	.9	328	100.0
	Cita pilsēta	183	50.1	166	45.5	12	3.3	4	1.1	365	100.0
	Lauki	132	41.6	164	52.1	19	6.0	1	.3	316	100.0
APDZĪVOTĀS VIETAS TIPS 2	Pilsēta (100 000 - 1 000 000 iedz.)	176	53.9	135	40.9	14	4.3	3	.9	328	100.0
	Vidēji liela pilsēta (15 000 - 100 000 iedz.)	101	47.1	98	45.8	11	5.1	4	1.9	214	100.0
	Mazpilsēta (3 000 - 15 000 iedz.)	82	54.4	68	44.9	1	.7			151	100.0
	Ciemat, lauki (mazāk nekā 3 000 iedz.)	132	41.6	164	52.1	19	6.0	1	.3	316	100.0

Bāze: visi respondenti, n=1009

64. "Kā rīkosieties, lai īstenotu šo mērķi?" - Q59. jaut.

	Taufišu, mēģināšu sakrāt		Centīšos nopelnīt vairāk		Aizņemšos, lai ātrāk īstenotu savu mērķi		Cits variants		Nezina/ grūti pateikt		Atsakās atbildēt		Kopā	
	Skaits	Rindu %	Skaits	Rindu %	Skaits	Rindu %	Skaits	Rindu %	Skaits	Rindu %	Skaits	Rindu %	Skaits	Rindu %
VISI RESPONDENTI	234	47.7	198	40.3	9	1.9	35	7.2	9	1.8	6	1.2	491	100.0
DZIMUMS														
Vīrietis	87	37.5	120	51.6	4	1.7	11	4.8	6	2.6	4	1.7	232	100.0
Sieviete	147	56.6	78	30.2	5	2.0	24	9.2	3	1.2	2	.7	259	100.0
VECUMS														
18 - 24 gadi	23	35.5	33	50.6	2	3.1	5	7.8	1	1.5	1	1.5	65	100.0
25 - 34 gadi	51	43.3	58	49.1	1	.9	6	5.0	1	.9	1	.8	118	100.0
35 - 44 gadi	37	39.4	45	47.8	3	3.2	5	5.3	3	3.3	1	1.0	94	100.0
45 - 54 gadi	36	43.4	33	39.7	1	1.2	11	13.3	1	1.2	1	1.2	83	100.0
55 - 64 gadi	42	56.7	23	31.2	2	2.8	6	8.0			1	1.4	74	100.0
65 - 79 gadi	45	79.1	6	10.5			2	3.5	3	5.2	1	1.7	57	100.0
SARUNVALODA ĢIMENĒ														
Latviešu	133	47.1	115	40.8	4	1.4	21	7.5	4	1.4	5	1.7	282	100.0
Krievu	101	49.3	81	39.4	5	2.5	13	6.3	4	1.9	1	.5	205	100.0
ĢIMENES STĀVOKLIS														
Precējies	99	45.2	89	40.6	3	1.4	18	8.3	7	3.2	3	1.4	219	100.0
Neprecējies	45	47.0	46	47.9	1	1.0	3	3.1	1	1.0			96	100.0
Šķīries vai nedzīvo kopā ar vīru/ sievieti	40	61.4	21	32.6			3	4.6	1	1.5			65	100.0
Dzīvo ar partneri	28	37.1	37	48.5	3	4.1	6	7.8			2	2.5	76	100.0
Atrašanās	18	63.3	2	7.6	2	7.5	5	18.2			1	3.4	28	100.0
IZGLĪTĪBA														
Nav oficiāli iegūtas izglītības			2	64.7					1	35.3			3	100.0
Nepabeigta pamatizglītība	1	31.1	1	34.9	1	33.9							3	100.0
Pamatizglītība	10	38.1	15	58.0			1	4.0					26	100.0
Nepabeigta vidējā	10	62.5	4	25.3					2	12.2			16	100.0
Vidējā	58	47.3	52	42.0	3	2.6	7	5.7	1	.9	2	1.6	123	100.0
Vidējā speciālā	80	51.4	59	37.9	3	2.0	8	5.0	4	2.5	2	1.2	156	100.0
Augstākā	75	45.7	65	39.6	2	1.2	19	11.8	1	.6	2	1.2	164	100.0
PAMATNODARBOŠANĀS														
Individuālais darbs	13	26.0	33	65.9			3	6.0			1	2.0	50	100.0
Algots darbs	134	45.8	131	44.6	5	1.7	17	5.8	3	1.0	3	1.0	293	100.0
Darba meklētājs	2	12.3	10	62.3			2	12.5	2	12.9			16	100.0
Mājsaimniece	8	40.3	6	29.2	1	5.2	5	25.3					20	100.0
Nestrādā slimības dēļ	3	50.5	2	33.1	1	16.4							6	100.0
Pensionārs	62	82.7	5	6.7	1	1.5	3	4.0	3	3.9	1	1.3	75	100.0
Students	9	34.8	11	42.1	1	3.8	3	11.7	1	3.8	1	3.8	26	100.0
MĒNEŠA VIDĒJIE IENĀKUMI UZ VIENU CILVĒKU ĢIMENĒ														
Zemi (199 Eur un mazāk)	34	46.3	29	39.7	4	5.6	5	7.0	1	1.4			73	100.0
Vidēji zemi (200 Eur - 259 Eur)	47	56.9	30	36.0	1	1.3	2	2.4	1	1.2	2	2.3	83	100.0
Vidēji augsti (260 Eur - 350 Eur)	68	59.2	34	29.4	2	1.7	9	7.9	2	1.7			115	100.0
Augsti (351 Eur un vairāk)	48	35.9	72	53.6	1	.7	12	9.0	1	.8			134	100.0
PERSONĪGIE MĒNEŠA VIDĒJIE IENĀKUMI														
Zemi (219 Eur un mazāk)	31	45.6	26	38.1	2	3.1	6	8.9	1	1.5	2	2.8	68	100.0
Vidēji zemi (220 Eur - 299 Eur)	50	72.2	10	14.5	2	3.2	5	7.3	2	2.8			69	100.0
Vidēji augsti (300 Eur - 450 Eur)	52	43.9	61	51.0	1	.9	5	4.3					119	100.0
Augsti (451 Eur un vairāk)	61	46.5	58	44.3	2	1.4	8	6.2	2	1.6			131	100.0
KOPĒJIE MĀJSAINNIECĪBAS IENĀKUMI														
Līdz 250 EUR	29	56.6	15	29.5	3	6.1	2	3.9	1	2.0	1	1.8	51	100.0
No 250 līdz 600 EUR	96	54.7	63	35.6	3	1.8	11	6.3	2	1.1	1	.5	176	100.0
No 600 līdz 1000 EUR	56	40.7	66	48.3	3	2.2	12	8.8					137	100.0
No 1000 līdz 1500 EUR	19	45.5	19	44.8			2	4.8	1	2.5	1	2.4	42	100.0
1500 EUR un vairāk	3	15.4	13	68.1			3	16.5					19	100.0
ATBILDĪGAIS PAR IKDIENAS LĒMUMIEM NAUDAS LIETĀS														
Respondents/ -e	109	50.5	87	40.5	3	1.5	11	5.2	4	1.9	1	.4	215	100.0
Respondents/ -e un respondenta partneris/-e	83	44.1	81	42.8	5	2.7	14	7.3	2	1.0	4	2.1	189	100.0
Respondents/-e un kāds/-i cits/-i ģimenes loceklis/ locekļi	15	58.2	7	26.6	1	3.7	3	11.6					26	100.0
Respondenta partneris/-e	7	36.5	7	36.8			4	21.3	1	5.4			19	100.0
Cits/-i ģimenes loceklis/ locekļi	17	48.9	15	42.6			2	5.7	1	2.8			35	100.0
BĒRNU SKAITS MĀJSAINNIECĪBĀ														
Nav bērnu līdz 18 gadiem	142	50.8	106	38.1	5	1.8	18	6.5	4	1.4	4	1.4	279	100.0
1	52	41.9	54	42.9	3	2.5	12	9.5	2	1.6	2	1.6	125	100.0
2	29	44.5	30	46.0			3	4.7	3	4.8			65	100.0
3 un vairāk	5	38.4	6	46.0	1	8.2	1	7.4					13	100.0
PIEAUGUŠO SKAITS MĀJSAINNIECĪBĀ														
1	55	57.6	32	33.9	2	2.2	4	4.3	1	1.0	1	1.0	95	100.0
2	108	45.4	100	41.6	4	1.7	18	7.5	5	2.1	4	1.7	239	100.0
3	44	49.9	35	39.8	3	3.5	5	5.8			1	1.1	88	100.0
4 un vairāk	21	35.1	29	48.2			7	11.6	3	5.1			60	100.0
REĢIONS														
Rīga	78	44.4	75	42.4	3	1.7	17	9.8			3	1.7	176	100.0
Vidzeme	60	53.2	41	36.9	3	2.7	4	3.5	4	3.6			112	100.0
Kurzeme	21	43.8	14	29.3			9	18.8	2	4.0	2	4.1	48	100.0
Zemgale	29	46.0	30	47.6	1	1.7	2	3.2			1	1.5	63	100.0
Latgale	46	50.3	38	41.0	2	2.2	3	3.2	3	3.3			92	100.0
APDZĪVOTĀS VIETAS TIPS 1														
Rīga	78	44.4	75	42.4	3	1.7	17	9.8			3	1.7	176	100.0
Cita pilsēta	91	49.7	69	37.8	3	1.7	14	7.6	5	2.6	1	.5	183	100.0
Lauki	65	49.2	54	40.9	3	2.3	4	3.0	4	3.2	2	1.4	132	100.0
APDZĪVOTĀS VIETAS TIPS 2														
Pilsēta (100 000 - 1 000 000 iedz.)	78	44.4	75	42.4	3	1.7	17	9.8			3	1.7	176	100.0
Vidēji liela pilsēta (15 000 - 100 000 iedz.)	48	47.5	36	35.8	2	2.0	12	11.8	2	1.9	1	1.0	101	100.0
Mazpilsēta (3 000 - 15 000 iedz.)	43	52.5	33	40.3	1	1.3	2	2.5	3	3.5			82	100.0
Ciemat, lauki (mazāk nekā 3 000 iedz.)	65	49.2	54	40.9	3	2.3	4	3.0	4	3.2	2	1.4	132	100.0

Bāze: respondenti, kuriem ir personīgs finanšu mērķis tuvākajam laikam, n=491

Pētījums: Latvijas iedzīvotāju finanšu pratība

65. "Vai Jums patlaban ir kāds no šiem finanšu mērķiem?" - Q60. jaut.

		Līdzsvarot ienākumus ar izdevumiem (t.i., netērēt vairāk nekā varat atļauties)		Nomaksāt parādu vai atmaksāt kredītu		Sakrāt naudu kādai precei vai pakalpojumam (gan dažādām sadzīves lietām, gan arī tādām lietām kā mājoklim, mašīnai, ceļojumiem utt.)		Sakrāt līdzekļus drošām vecumdiēnām		Sakrāt naudu sava biznesa sāksšanai, attīstīšanai vai paplašināšanai		Man nav neviena no šiem mērķiem		Nezina/ grūti pateikt		Atsakās atbildēt		Kopā			
		Skaits	Rindu %	Skaits	Rindu %	Skaits	Rindu %	Skaits	Rindu %	Skaits	Rindu %	Skaits	Rindu %	Skaits	Rindu %	Skaits	Rindu %	Skaits	Rindu %		
VISI RESPONDENTI																					
		310	30.8	187	18.6	402	39.9	107	10.7	59	5.8	208	20.5	32	3.2	23	2.3	1009	100.0		
DZIMUMS	Vīrietis	114	24.0	92	19.4	184	38.8	54	11.6	44	9.2	110	23.2	16	3.4	14	3.0	474	100.0		
	Sieviete	196	36.8	95	17.8	218	40.9	53	10.0	15	2.8	98	18.1	16	3.0	9	1.7	535	100.0		
VECUMS	18 - 24 gadi	27	22.6	17	14.2	52	43.6	3	2.5	14	11.6	26	21.9	9	7.5	3	2.5	119	100.0		
	25 - 34 gadi	53	26.1	52	25.6	108	53.2	11	5.4	15	7.3	27	13.4	7	3.5	5	2.5	203	100.0		
	35 - 44 gadi	43	25.0	38	22.0	77	44.6	19	11.0	16	9.2	30	17.3	6	3.4	5	2.9	173	100.0		
	45 - 54 gadi	66	36.4	49	27.0	66	36.5	25	13.8	12	6.6	34	18.8	4	2.2	6	3.3	181	100.0		
	55 - 64 gadi	57	37.0	22	14.1	62	40.2	28	18.2	2	1.3	25	16.2	3	2.0	4	2.6	154	100.0		
	65 - 79 gadi	64	35.8	9	5.0	37	20.6	21	11.7			66	36.9	3	1.7			179	100.0		
SARUNVALODA ĢIMENĒ	Latviešu	178	29.3	117	19.4	242	40.0	62	10.3	37	6.0	131	21.5	19	3.1	13	2.2	607	100.0		
	Krievu	128	32.6	65	16.4	158	40.0	45	11.5	21	5.3	76	19.0	13	3.3	10	2.6	395	100.0		
ĢIMENES STĀVOKLIS	Prečbjies	141	33.0	86	20.1	167	39.1	58	13.7	22	5.2	76	17.6	12	2.8	10	2.4	427	100.0		
	Neprečbjies	41	21.0	32	16.4	87	44.1	11	5.6	19	9.6	42	21.6	13	6.6	3	1.5	196	100.0		
	Šķīries vai nedzīvo kopā ar vīru/ sievu	41	33.9	32	26.3	52	43.3	18	14.7	5	4.2	25	20.6	1	.8	1	.9	121	100.0		
	Dzīvo ar partneri	40	26.4	31	20.4	70	46.5	7	4.6	12	7.9	35	23.4	4	2.6	7	4.6	151	100.0		
	Atraitnis	46	45.1	5	4.8	21	20.8	13	12.8			28	26.5	2	1.9	1	1.0	103	100.0		
IZGLĪTĪBA	Nav oficiāli iegūtas izglītības	2	38.7	2	40.5	1	21.1	1	19.1			1	20.8					5	100.0		
	Nepabeigta pamatzglītība	3	23.3	3	24.5	4	31.2	1	8.2			6	45.5					13	100.0		
	Pamatzglītība	16	17.1	11	11.8	26	27.6	7	7.3	1	1.0	38	41.4	5	5.3			93	100.0		
	Nepabeigta vidējā	11	30.2	10	27.8	12	33.1	1	2.7	2	5.5	7	19.7	2	5.8			36	100.0		
	Vidējā	73	27.8	51	19.4	111	42.1	19	7.3	14	5.3	60	22.4	7	2.6	7	2.7	264	100.0		
	Vidējā speciālā	110	34.4	61	19.0	115	36.1	46	14.5	15	4.7	58	18.0	7	2.2	5	1.6	320	100.0		
	Augstākā	95	34.3	49	17.7	133	47.8	32	11.6	27	9.5	38	13.6	11	4.0	11	4.0	278	100.0		
PAMATNODARBOŠANĀS	Individuālais darbs	12	15.8	21	27.5	37	48.5	10	13.2	22	28.6	10	13.6	3	4.0	4	5.2	76	100.0		
	Algots darbs	157	29.9	124	23.5	261	49.4	61	11.7	29	5.4	69	13.1	17	3.2	12	2.3	528	100.0		
	Darba meklētājs	15	31.7	9	18.8	10	20.9	3	6.3	1	2.0	21	43.3	1	2.0	1	2.1	48	100.0		
	Mājsaimniece	15	39.5	12	31.0	16	42.0	4	10.7	1	2.7	6	15.7	2	5.3	1	2.7	38	100.0		
	Nestrādā slimības dēļ	7	38.6	2	11.3	9	50.0					5	27.3					18	100.0		
	Pensionārs	87	38.3	12	5.2	51	22.5	27	11.9			73	31.6	3	1.4	3	1.4	228	100.0		
	Students	11	22.4	3	6.1	15	30.6	1	2.1	5	10.1	14	28.7	6	12.1	2	4.1	49	100.0		
	Nestrādā un nemeklē darbu	3	37.6	1	12.4	1	12.0					3	38.0					8	100.0		
MĒNEŠA VIDĒJIE IENĀKUMI UZ VIENU CILVEKU ĢIMENĒ	Zemi (199 Eur un mazāk)	69	34.9	43	21.6	56	28.2	15	7.6	9	4.5	58	29.3	6	3.0	1	.5	198	100.0		
	Vidēji zemi (200 Eur - 259 Eur)	72	33.7	34	15.9	75	35.3	22	10.6	3	1.4	44	20.5	3	1.4	3	1.5	213	100.0		
	Vidēji augsti (260 Eur - 350 Eur)	67	31.5	35	16.4	104	48.6	18	8.4	8	3.7	42	19.4	4	1.9			214	100.0		
	Augsti (351 Eur un vairāk)	61	30.0	47	23.1	97	47.5	38	18.8	25	12.1	23	11.3	7	3.5	3	1.5	204	100.0		
PERSONĪGIE MĒNEŠA VIDĒJIE IENĀKUMI	Zemi (219 Eur un mazāk)	61	30.7	30	15.0	51	25.6	18	9.2	4	1.9	62	31.0	7	3.5	1	.5	199	100.0		
	Vidēji zemi (220 Eur - 299 Eur)	72	39.4	19	10.4	54	29.6	18	9.9	2	1.1	46	25.0	3	1.6	3	1.7	183	100.0		
	Vidēji augsti (300 Eur - 450 Eur)	77	33.7	55	24.1	100	43.6	18	7.9	10	4.3	41	17.8	5	2.2	3	1.3	229	100.0		
	Augsti (451 Eur un vairāk)	58	29.4	45	22.5	117	58.8	38	19.3	22	11.0	16	8.1	3	1.5			199	100.0		
KOPĒJIE MĀJSAIMNIECĪBAS IENĀKUMI	Līdz 250 EUR	68	39.2	29	16.6	35	20.2	19	11.0	4	2.3	51	29.2	4	2.3	2	1.2	174	100.0		
	No 250 līdz 600 EUR	125	32.3	62	15.9	141	36.4	37	9.5	14	3.6	93	23.6	9	2.3	5	1.3	390	100.0		
	No 600 līdz 1000 EUR	66	30.6	57	26.7	125	58.3	25	11.8	19	8.8	20	9.3	5	2.4			214	100.0		
	No 1000 līdz 1500 EUR	18	28.4	11	17.2	39	60.6	11	17.4	3	4.8	8	12.7	2	3.2	1	1.6	64	100.0		
	1500 EUR un vairāk	8	33.5	5	20.9	12	50.2	6	25.1	10	41.3	1	4.3			1	4.3	24	100.0		
ATBILDĪGAIS PAR IKDIENAS LĒMUMIEM NAUDAS LIETĀS	Respondents/-e	150	32.5	85	18.4	173	37.4	50	10.8	30	6.4	105	22.5	12	2.6	6	1.3	464	100.0		
	Respondents/-e un respondents partneris/-e	109	31.3	77	21.9	154	44.1	48	13.9	17	4.8	52	14.8	10	2.8	11	3.1	349	100.0		
	Respondents/-e un kāds/-i cits/-i ģimenes locekļi/ locekļi	17	32.0	11	20.2	28	52.9	2	4.0	5	9.1	9	16.8			1	2.0	53	100.0		
	Respondenta partneris/-e	12	23.3	7	13.9	17	33.4	5	10.0	3	5.9	15	29.5					2	3.9	51	100.0
	Cits/-i ģimenes locekļi/ locekļi	16	20.5	7	9.4	27	34.3	1	1.3	3	3.8	24	30.9	9	11.5	2	2.6	78	100.0		
BĒRNU SKAITS MĀJSAIMNIECĪBĀ	Nav bērnu līdz 18 gadiem	192	31.0	89	14.4	223	35.9	74	12.0	32	5.1	148	23.6	15	2.4	14	2.3	622	100.0		
	1	67	31.8	47	22.1	105	49.5	19	9.1	14	6.6	32	15.0	4	1.8	5	2.4	212	100.0		
	2	32	27.3	39	33.2	55	47.3	10	8.6	12	10.2	13	11.0	7	6.0	1	.8	117	100.0		
	3 un vairāk	11	39.4	8	28.3	7	24.7	1	3.6	1	3.6	8	29.0	2	7.3	1	3.4	28	100.0		
PIEAUGUŠO SKAITS MĀJSAIMNIECĪBĀ	1	64	31.2	28	13.6	73	35.6	26	12.5	10	4.8	51	24.5	3	1.4	1	.5	207	100.0		
	2	144	30.3	97	20.4	196	41.2	47	10.0	29	6.1	92	19.3	12	2.5	13	2.8	475	100.0		
	3	61	32.9	31	16.6	74	39.6	20	10.9	8	4.2	40	21.3	9	4.6	5	2.7	187	100.0		
	4 un vairāk	35	29.5	28	23.8	50	42.3	12	10.5	12	10.0	22	18.6	4	3.4	2	1.7	118	100.0		
REĢIONS	Rīga	111	33.9	52	16.1	116	35.3	48	14.8	26	7.9	65	19.6	6	1.8	9	2.8	328	100.0		
	Vidzeme	89	32.1	52	18.7	120	43.4	16	5.9	8	2.9	68	24.2	6	2.2	2	.7	278	100.0		
	Kurzeme	31	23.7	24	18.2	34	26.2	8	6.1	8	6.0	36	27.6	13	9.9	7	5.3	131	100.0		
	Zemgale	37	30.4	28	22.8	52	42.2	12	9.8	3	2.4	22	17.8	2	1.6	2	1.7	123	100.0		
Latgale	42	28.0	31	20.5	80	53.5	23	15.6	14	9.2	17	11.3	5	3.3	3	2.1	149	100.0			
APDZĪVOTĀS VIETĀS TIPS 1	Rīga	111	33.9	52	16.1	116	35.3	48	14.8	26	7.9	65	19.6	6	1.8	9	2.8	328	100.0		
	Cita pilsēta	111	30.6	69	18.8	150	41.3	30	8.3	17	4.6	73	19.8	17	4.6	10	2.7	365	100.0		
	Lauki	88	27.8	66	20.8	136	43.0	2													

Pētījums: Latvijas iedzīvotāju finanšu prātība

66. "Kā Jūs novērtētu savas finanšu zināšanas skalā no 1-5, kur 1 nozīmē, ka tās ir ļoti vājas un 5, ka tās ir ļoti labas?" - Q61. jaut.

	Ļoti vājas		2		3		4		Ļoti labas		Nezina/ grūti pateikt		Kopā		
	Skaits	Rindu %	Skaits	Rindu %	Skaits	Rindu %	Skaits	Rindu %	Skaits	Rindu %	Skaits	Rindu %	Skaits	Rindu %	
VISI RESPONDENTI	80	8.0	153	15.2	420	41.6	286	28.3	55	5.5	15	1.5	1009	100.0	
DZIMUMS	Vīrietis	40	8.5	78	16.6	187	39.4	139	29.2	22	4.6	8	1.7	474	100.0
	Sieviete	40	7.6	75	13.9	233	43.5	147	27.4	33	6.2	7	1.3	535	100.0
VECUMS	18 - 24 gadi	7	6.0	15	12.7	45	37.8	44	36.9	6	5.0	2	1.7	119	100.0
	25 - 34 gadi	8	4.0	28	13.9	78	38.3	70	34.4	16	7.9	3	1.5	203	100.0
	35 - 44 gadi	9	5.3	24	14.0	66	38.2	61	35.1	12	6.9	1	.6	173	100.0
	45 - 54 gadi	14	7.8	21	11.6	82	45.3	54	29.8	6	3.3	4	2.2	181	100.0
	55 - 64 gadi	17	11.1	27	17.5	66	42.9	32	20.6	9	5.9	3	1.9	154	100.0
65 - 79 gadi	25	14.0	38	21.2	83	46.2	25	14.0	6	3.4	2	1.1	179	100.0	
SARUNVALODA ĢIMENĒ	Latviešu	37	6.1	93	15.3	258	42.5	180	29.7	32	5.3	7	1.2	607	100.0
	Krievu	41	10.5	59	15.0	160	40.5	104	26.2	23	5.8	8	2.0	395	100.0
ĢIMENES STĀVOKLIS	Precējies	31	7.3	55	12.9	174	40.7	139	32.6	22	5.2	6	1.4	427	100.0
	Neprecējies	17	8.9	26	13.3	86	43.8	52	26.3	13	6.6	2	1.0	196	100.0
	Šķīries vai nedzīvo kopā ar vīru/ sievieti	8	6.6	19	16.0	53	43.4	33	27.3	5	4.2	3	2.5	121	100.0
	Dzīvo ar partneri	5	3.3	30	20.1	55	36.5	49	32.2	10	6.6	2	1.3	151	100.0
	Atraitnis	19	18.6	22	20.9	46	44.9	10	9.6	4	4.0	2	2.0	103	100.0
IZGLĪTĪBA	Nav oficiāli iegūtas izglītības	2	40.4	1	21.1			2	38.6					5	100.0
	Nepabeigta pamatzglītība	5	38.6	2	15.8	5	38.3	1	7.3					13	100.0
	Pamatzglītība	12	13.2	31	33.2	33	35.3	14	15.0	2	2.2	1	1.1	93	100.0
	Nepabeigta vidējā	3	8.4	11	30.8	13	36.1	7	19.0			2	5.6	36	100.0
	Vidējā	22	8.4	37	14.1	117	44.4	75	28.2	8	3.0	5	1.9	264	100.0
	Vidējā speciālā	25	7.9	49	15.4	152	47.4	73	22.8	17	5.3	4	1.3	320	100.0
Augstākā	11	4.0	22	7.9	100	35.9	114	41.0	28	10.1	3	1.1	278	100.0	
PAMATNODARBOŠANĀS	Individuālais darbs	3	4.0	2	2.6	21	27.7	38	50.1	11	14.3	1	1.3	76	100.0
	Algots darbs	22	4.2	70	13.4	235	44.5	167	31.4	27	5.1	7	1.4	528	100.0
	Darba meklētājs	5	10.5	12	24.9	23	48.0	8	16.6					48	100.0
	Mājsaimniece	5	13.7	7	18.4	11	28.6	12	31.3	2	5.4	1	2.6	38	100.0
	Nestrādā slimības dēļ	4	22.3	1	5.3	6	33.5	6	33.4			1	5.6	18	100.0
	Pensionārs	33	14.5	46	20.1	100	43.7	34	15.0	11	5.0	4	1.7	228	100.0
	Students	4	8.3	12	24.6	13	26.5	17	34.5	3	6.0			49	100.0
	Nestrādā un nemeklē darbu	2	24.7	1	12.7	4	50.2					1	12.4	8	100.0
MĒNEŠA VIDĒJIE IENĀKUMI UZ VIENU CILVĒKU ĢIMENĒ	Zemi (199 Eur un mazāk)	19	9.9	33	16.7	90	45.2	47	23.6	6	3.1	3	1.6	198	100.0
	Vidēji zemi (200 Eur - 259 Eur)	23	10.8	43	20.2	96	45.2	39	18.1	9	4.2	3	1.4	213	100.0
	Vidēji augsti (260 Eur - 350 Eur)	14	6.6	33	15.4	90	41.8	64	30.1	8	3.7	5	2.4	214	100.0
	Augsti (351 Eur un vairāk)	7	3.5	20	9.9	82	40.4	72	35.0	22	10.7	1	.5	204	100.0
PERSONĪGIE MĒNEŠA VIDĒJIE IENĀKUMI	Zemi (219 Eur un mazāk)	24	12.4	38	19.0	89	44.4	40	20.1	3	1.5	5	2.6	199	100.0
	Vidēji zemi (220 Eur - 299 Eur)	15	8.1	45	24.7	76	41.3	34	18.7	11	6.1	2	1.1	183	100.0
	Vidēji augsti (300 Eur - 450 Eur)	16	7.1	29	12.7	113	49.4	58	25.0	9	4.0	4	1.8	229	100.0
	Augsti (451 Eur un vairāk)	7	3.5	17	8.7	77	38.9	75	37.6	20	9.9	3	1.5	199	100.0
KOPĒJIE MĀJSAIMNIECĪBAS IENĀKUMI	Līdz 250 EUR	21	12.2	37	21.2	83	47.7	26	14.9	3	1.7	4	2.3	174	100.0
	No 250 līdz 600 EUR	28	7.3	63	16.3	175	44.7	100	25.5	17	4.4	7	1.8	390	100.0
	No 600 līdz 1000 EUR	8	3.7	29	13.5	95	44.5	68	31.7	11	5.2	3	1.4	214	100.0
	No 1000 līdz 1500 EUR	2	3.1			19	29.8	35	54.8	8	12.3			64	100.0
	1500 EUR un vairāk	1	4.0	1	4.1	5	20.7	10	42.3	7	28.9			24	100.0
ATBILDĪGAIS PAR IKDIENAS LĒMUMIEM NAUDAS LIETĀS	Respondents/ -e	40	8.7	67	14.5	201	43.2	121	26.0	28	6.1	7	1.5	464	100.0
	Respondents/ -e un respondenta partneris/-e	18	5.2	44	12.6	138	39.6	125	35.7	20	5.8	4	1.1	349	100.0
	Respondents/-e un kāds/-i cits/-i ģimenes locekļi/ locekļi	5	9.5	9	16.9	24	44.9	13	25.1	1	1.8	1	1.9	53	100.0
	Respondenta partneris/-e	6	11.8	14	27.6	23	44.8	7	13.9	1	1.9			51	100.0
	Cits/-i ģimenes locekļi/ locekļi	9	11.7	17	21.9	27	34.6	19	24.0	4	5.0	2	2.7	78	100.0
BĒRNU SKAITS MĀJSAIMNIECĪBĀ	Nav bērnu līdz 18 gadiem	60	9.7	103	16.5	266	42.8	153	24.5	29	4.6	11	1.8	622	100.0
	1	11	5.3	24	11.4	88	41.4	77	36.3	10	4.8	2	1.0	212	100.0
	2	2	1.7	14	12.0	47	40.2	40	34.1	13	11.2	1	.9	117	100.0
	3 un vairāk	2	7.4	4	14.5	10	35.1	9	32.0	3	11.0			28	100.0
PIEAUGUŠO SKAITS MĀJSAIMNIECĪBĀ	1	20	9.7	32	15.4	95	45.9	46	22.0	10	5.0	4	2.0	207	100.0
	2	33	7.1	71	15.0	209	44.0	127	26.6	28	5.9	7	1.5	475	100.0
	3	13	6.8	28	15.0	65	34.8	68	36.5	11	5.8	2	1.0	187	100.0
	4 un vairāk	10	8.5	16	13.6	46	38.8	39	33.1	6	5.1	1	.9	118	100.0
REĢIONS	Rīga	22	6.7	41	12.5	140	42.6	94	28.8	25	7.6	6	1.9	328	100.0
	Vidzeme	31	11.1	49	17.6	118	42.3	63	22.7	14	5.1	3	1.1	278	100.0
	Kurzeme	13	10.1	22	16.8	50	38.1	40	30.3	2	1.6	4	3.0	131	100.0
	Zemgale	8	6.7	13	10.6	41	33.3	52	42.2	9	7.3			123	100.0
	Latgale	6	4.0	28	18.8	71	47.8	37	24.6	5	3.4	2	1.4	149	100.0
APDZĪVOTĀS VIETAS TIPS 1	Rīga	22	6.7	41	12.5	140	42.6	94	28.8	25	7.6	6	1.9	328	100.0
	Cita pilsēta	33	9.1	52	14.2	151	41.4	104	28.3	20	5.6	5	1.4	365	100.0
	Lauki	25	8.0	60	19.1	129	40.7	88	27.7	10	3.2	4	1.3	316	100.0
APDZĪVOTĀS VIETAS TIPS 2	Pilsēta (100 000 - 1 000 000 iedz.)	22	6.7	41	12.5	140	42.6	94	28.8	25	7.6	6	1.9	328	100.0
	Vidēji liela pilsēta (15 000 - 100 000 iedz.)	17	8.0	22	10.3	96	44.8	64	29.8	11	5.3	4	1.8	214	100.0
	Mazpilsēta (3 000 - 15 000 iedz.)	16	10.7	30	19.8	55	36.4	40	26.3	9	6.1	1	.7	151	100.0
	Ciemat, lauki (mazāk nekā 3 000 iedz.)	25	8.0	60	19.1	129	40.7	88	27.7	10	3.2	4	1.3	316	100.0

Bāze: visi respondenti, n=1009

67. FINANŠU PRATĪBAS INDEKSS

	skaits	KOPEJAIS INDEKSS	PLĀNOŠANA/ BUDŽETS	UZKRĀJUMI	PENSIJA	FINANŠU PAKALPOJUMI	INFORMĒTĪBA UN E-DROŠĪBA	KREDĪTI	UZDEVUMI		
			index	index	index	index	index	index			
VISI RESPONDENTI	1009	20.6	7.8	5.1	-5	1.9	3.3	-2	3.2		
DZIMUMS	Vīrietis	472	19.6	7.0	5.2	-6	2.0	3.2	-3	3.1	
	Sieviete	537	21.5	8.5	5.0	-4	1.8	3.4	-1	3.2	
VECUMS	18 - 24 gadi	114	19.0	6.8	4.2	-8	1.4	4.1	-1	3.5	
	25 - 34 gadi	197	21.7	7.9	5.3	-1.1	2.2	4.4	-2	3.3	
	35 - 44 gadi	179	24.9	8.6	5.7	-3	2.7	4.9	-1	3.4	
	45 - 54 gadi	183	20.3	8.0	5.2	-5	2.2	2.9	-4	3.0	
	55 - 64 gadi	163	20.1	8.1	5.2	-5	1.6	2.7	-2	3.2	
	65 - 79 gadi	172	16.6	7.0	4.8	0	1.1	0.9	0	2.8	
SARUNVALODA ĢIMENĒ	Latviešu	601	20.6	7.6	5.1	-6	2.0	3.6	-2	3.2	
	Krievu	401	20.8	8.1	5.2	-4	1.8	2.9	0	3.2	
ĢIMENES STĀVOKLIS	Precējies	430	23.0	8.6	6.0	-5	2.2	3.5	-1	3.3	
	Neprecējies	192	19.7	7.3	4.5	-7	1.3	4.1	-1	3.2	
	Šķīries vai nedzīvo kopā ar vīru/sievu	123	20.1	8.0	4.8	-4	1.9	3.2	-4	3.1	
	Dzīvo ar partneri	150	18.3	6.9	4.1	-9	2.2	3.4	-3	3.0	
	Atraitnis	103	16.0	7.2	4.3	-3	1.5	0.7	-1	2.7	
IZGLĪTĪBA	Nav oficiāli iegūtas izglītības	5	3.7	0.1	0.8	0	0.8	-0.5	0.2	2.3	
	Nepabeigta pamatzglītība	13	4.3	4.6	0.7	-3	0.3	-1.7	-1.1	1.7	
	Pamatzglītība	92	10.4	4.9	2.7	-8	0.7	0.7	-2	2.4	
	Nepabeigta vidējā	36	15.3	6.1	3.5	-8	1.9	2.1	-1	2.7	
	Vidējā	263	18.2	6.9	4.4	-9	1.8	2.9	-1	3.1	
	Vidējā speciālā	322	20.4	8.2	5.1	-6	2.0	2.8	-2	3.1	
	Augstākā	279	28.3	9.6	7.2	0	2.3	5.6	-1	3.6	
PAMATNODARBOŠANĀS	Individuālais darbs	76	28.5	8.9	7.6	-3	2.9	6.0	-1	3.5	
	Algots darbs	531	23.3	8.8	5.7	-8	2.3	4.3	-2	3.3	
	Darba meklētājs	49	9.7	4.8	2.2	-1.1	0.8	0.9	-3	2.5	
	Mājsaimniece	38	20.2	8.4	4.7	-6	1.9	2.8	-1	3.1	
	Nestrādā slimības dēļ	18	12.9	5.5	2.2	-4	2.0	1.3	-3	2.7	
	Pensionārs	225	16.7	6.9	4.6	0	1.3	1.0	0	2.8	
	Students	47	15.4	4.2	3.4	-4	1.0	3.6	-1	3.6	
	Nestrādā un nemeklē darbu	8	8.0	3.5	1.7	-8	0.5	0.1	0	3.0	
	MĒNEŠA VIDĒJIE IENĀKUMI UZ VIENU CILVĒKU ĢIMENĒ	Zemi (199 Eur un mazāk)	199	14.0	6.4	3.1	-8	1.3	1.7	-4	2.6
		Vidēji zemi (200 Eur - 259 Eur)	212	18.5	7.6	4.4	-5	1.9	2.2	-1	3.0
Vidēji augsti (260 Eur - 350 Eur)		214	22.1	8.4	5.7	-7	1.9	3.5	0	3.4	
Augsti (351 Eur un vairāk)		205	27.1	9.2	7.4	-3	2.5	4.8	-1	3.8	
PERSONĪGIE MĒNEŠA VIDĒJIE IENĀKUMI	Zemi (219 Eur un mazāk)	199	13.7	5.9	3.3	-5	1.1	1.4	-3	2.8	
	Vidēji zemi (220 Eur - 299 Eur)	182	16.5	7.0	3.9	-5	1.6	1.8	-1	2.6	
	Vidēji augsti (300 Eur - 450 Eur)	229	21.5	8.8	5.2	-8	2.0	3.2	-2	3.3	
	Augsti (451 Eur un vairāk)	200	27.9	9.2	7.3	-3	2.8	5.2	-1	3.8	
KOPĒJIE MĀJSAIMNIECĪBAS IENĀKUMI	Līdz 250 EUR	174	13.1	6.3	3.2	-5	1.1	0.7	-2	2.5	
	No 250 līdz 600 EUR	390	19.3	7.7	4.5	-6	1.7	3.1	-1	3.0	
	No 600 līdz 1000 EUR	214	25.0	9.4	6.4	-7	2.3	4.4	-3	3.5	
	No 1000 līdz 1500 EUR	64	30.7	9.4	8.6	-4	3.4	5.4	0	4.3	
	1500 EUR un vairāk	24	38.2	10.4	11.2	0.8	4.1	6.7	0.8	4.2	
ATBILDĪGAIS PAR IKDIENAS LĒMUMIEM NAUDAS LIETĀS	Respondents/-e	465	20.8	8.0	5.2	-4	1.9	3.3	-2	3.1	
	Respondents/-e un respondenta partneris/-e	350	22.6	8.4	5.6	-6	2.3	3.7	-2	3.3	
	Respondents/-e un kāds/-i cits/-i ģimenes loceklis/locekļi	52	20.5	8.7	5.0	-5	1.6	2.6	0.1	3.0	
	Respondenta partneris/-e	51	15.9	5.8	4.1	-7	1.5	2.7	-2	2.8	
	Cits/-i ģimenes loceklis/locekļi	76	14.1	4.9	3.3	-8	0.8	2.9	-2	3.3	
	Kāds cits	2	42.5	12.0	12.9	-8	5.7	8.0	0.5	4.0	
	Neviens	3	5.9	6.5	2.0	-3.0	-1.3	0.4	-1.3	2.7	
BĒRNU SKAITS MĀJSAIMNIECĪBĀ	Nav bērnu līdz 18 gadiem	621	19.4	7.6	5.0	-5	1.6	2.8	-1	3.0	
	1	212	21.6	8.0	5.3	-8	2.1	4.0	-2	3.4	
	2	117	25.1	8.6	5.8	-4	3.1	4.8	-1	3.3	
	3 un vairāk	28	19.5	7.8	3.5	-6	2.6	3.7	-5	2.9	
PIEAUGUŠO SKAITS MĀJSAIMNIECĪBĀ	1	206	19.1	7.6	4.8	-5	1.6	2.6	-1	3.0	
	2	475	21.7	8.0	5.5	-6	2.1	3.6	-2	3.2	
	3	187	20.4	7.6	4.8	-5	1.9	3.5	-1	3.2	
	4 un vairāk	118	18.3	7.7	4.3	-7	1.7	2.8	-4	2.9	
REĢIONS	Rīga	327	24.0	8.8	6.0	-2	2.0	4.0	-1	3.5	
	Vidzeme	280	17.4	6.8	4.3	-7	1.9	2.5	-2	2.8	
	Kurzeme	131	17.6	6.7	4.1	-7	1.7	3.2	-3	2.8	
	Zemgale	123	20.0	7.8	4.3	-8	1.8	3.3	-1	3.6	
	Latgale	148	22.2	8.4	6.3	-6	1.9	3.3	-2	3.0	
APDZĪVOTĀS VIETAS TIPS 1	Rīga	327	24.0	8.8	6.0	-2	2.0	4.0	-1	3.5	
	Cita pilsēta	366	20.8	7.6	5.2	-6	2.1	3.5	-1	3.1	
	Lauki	316	16.8	7.0	4.1	-8	1.6	2.4	-3	2.8	
APDZĪVOTĀS VIETAS TIPS 2	Pilsēta (100 000 - 1 000 000 iedz.)	327	24.0	8.8	6.0	-2	2.0	4.0	-1	3.5	
	Vidēji liela pilsēta (15 000 - 100 000 iedz.)	215	21.5	7.6	5.5	-5	2.0	3.7	-1	3.2	
	Mazpilsēta (3 000 - 15 000 iedz.)	150	19.9	7.7	4.8	-8	2.2	3.1	-1	3.0	
	Ciemat, lauki (mazāk nekā 3 000 iedz.)	316	16.8	7.0	4.1	-8	1.6	2.4	-3	2.8	

Bāze: visi respondenti, n=1009

APTAUJAS ANKETA

Pētījums: Latvijas iedzīvotāju finanšu pratība

Aptaujas anketa SKDS, 2014.gada jūnijs

Labrīt (labdien, labvakar)! Es esmu pētījumu centra SKDS pārstāvis/-e. Šobrīd mēs veicam aptauju, kuras mērķis ir noskaidrot Latvijas iedzīvotāju zināšanas par dažādiem finanšu pakalpojumiem, kā arī to izmantošanas paradumus. Atbildes tiks analizētas tikai apkopotā veidā, un mēs garantējam pilnīgu Jūsu atbilžu anonimitāti.

Intervija ilgs aptuveni 45 minūtes. Vai Jūs, lūdzu, būtu ar mieru atbildēt uz anketas jautājumiem?

INTERVĒTĀJAM! Sākšanas laiks jāaizpilda obligāti!

Intervijas sākšanas laiks: pl.

Q1. Kā Jūs novērtētu savas finanšu zināšanas skalā no 1-5, kur 1 nozīmē, ka tās ir ļoti vājas un 5, ka tās ir ļoti labas? Viena atbilde

1 (Ļoti vājas)	2	3	4	5 (Ļoti labas)	Nezina/ grūti pateikt	Atsakās atbildēt
1	2	3	4	5	97	99

Q2a. Vai esat dzirdējis/-usi par kādu no šiem finanšu pakalpojumiem? Iespējamās vairākas atbildes

Q2b. un Q2c. uzdot par pakalpojumiem, par kuriem respondents ir dzirdējis, ir atzīmēti Q2a.

Q2b. Kurus no šiem finanšu pakalpojumiem Jūs pašlaik izmantojat (atsevišķi vai kopā ar kādu citu pakalpojumu)? Iespējamās vairākas atbildes

Q2c. Par kuru finanšu pakalpojumu lietošanu (atsevišķi vai kopā ar kādu citu pakalpojumu) Jūs esat pieņēmis/-usi lēmumu pēdējo divu gadu laikā, neatkarīgi no tā, vai Jūs to joprojām izmantojat, neskaitot pakalpojumus, kas tiek atjaunoti automātiski? Iespējamās vairākas atbildes

	Q2a	Q2b	Q2c
Konts bankā	1	1	1
Bankas maksājumu/norēķinu karte	2	2	2
Kredītkarte	3	3	3
Internetbanka	4	4	4
Krājkonts	5	5	5
Privātais pensiju fonds	6	6	6
Kredīts, kuram nav nodrošinājuma (patēriņa kredīts, overdrafts, kredītlīnija)	7	7	7
Kredīts, kura nodrošinājums ir kāds īpašums	8	8	8
Studiju kredīts	9	9	9
„Ātrais kredīts”	10	10	10
Hipotekārais kredīts, kura nodrošinājums ir kāds īpašums	11	11	11
Risku apdrošināšana (transporta līdzekļi, nekustamais īpašums, mājlopi u.c.)	12	12	12
Veselības apdrošināšana	13	13	13
Dzīvības apdrošināšana	14	14	14
Dzīvības apdrošināšana ar uzkrājumu	15	15	15
Akcijas un kapitāla daļas	16	16	16
Krājobligācijas jeb valsts parādzīmes	17	17	17
Citas obligācijas	18	18	18
Ieguldījumu fondi (t.sk. ārvalstu)	19	19	19
Ieguldījumu pakalpojumi (t.sk. Forex, strukturētie ieguldījumi u.c.)	20	20	20
Mobilu norēķinu lietotājkonts (piem., norēķiniem par autostāvvietu)	21	21	21
Pakalpojumu priekšapmaksas karte (degvielas uzpildes, taksometru pakalpojumu u.c. kartes)	22	22	22
Virtuālā valūta (piem., Bitcoin)	23	23	23
Nezina/ grūti pateikt (šeit un turpmāk nelasīt)	97		
Atsakās atbildēt (šeit un turpmāk nelasīt)	99		
Neko nav dzirdējis/-usi par nevienu kategoriju (šeit un turpmāk nelasīt)	98		

Karīte Q3

Q3. uzdot par pakalpojumiem, kas atzīmēti Q2c., neskaitot akcijas un kapitāla daļas, krājobligācijas, citas obligācijas, ieguldījumu fondus un pakalpojumus (kodi 16 - 20). Ja Q2c. nav atzīmēts neviens pakalpojums, Q3. uzdot par pakalpojumiem, kas atzīmēti Q2b., neskaitot akcijas un kapitāla daļas, krājobligācijas, citas obligācijas, ieguldījumu fondus un pakalpojumus (kodi 16 - 20).

Q3. Kurš no tālāk minētajiem apgalvojumiem visprecīzāk raksturo veidu, kā Jūs izvēlējāties (ievietot Q2c. vai Q2b. atzīmēto pakalpojuma nosaukumu)? Viena atbilde rindīņā

		Pirms lēmuma pieņemšanas es apsvēru vairākus dažādu uzņēmumu piedāvājumus	Es apsvēru vairākus viena uzņēmuma piedāvājumus	Es neapsvēru citas alternatīvas un arī tās nemeklēju	Lai gan es meklēju citas alternatīvas, es neatradu citus piedāvājumus	Nezina/ grūti pateikt	Atsakās atbildēt
1	kontu bankā	1	2	3	4	97	99
2	bankas maksājumu/norēķinu karti	1	2	3	4	97	99
3	kredītkarti	1	2	3	4	97	99
4	internetbanku	1	2	3	4	97	99
5	krājkontu	1	2	3	4	97	99
6	privāto pensiju fondu	1	2	3	4	97	99
7	kredītu, kuram nav nodrošinājuma (patēriņa kredīts, overdrafts, kredītlīnija)	1	2	3	4	97	99
8	kredītu, kura nodrošinājums ir kāds īpašums	1	2	3	4	97	99
9	studiju kredītu	1	2	3	4	97	99
10	„ātro kredītu”	1	2	3	4	97	99

Pētījums: Latvijas iedzīvotāju finanšu pratība

11	hipotekāro kredītu, kura nodrošinājums ir kāds īpašums	1	2	3	4	97	99
12	risku apdrošināšanu (transporta līdzekļi, nekustamais īpašums, mājlopi u.c.)	1	2	3	4	97	99
13	veselības apdrošināšanu	1	2	3	4	97	99
14	dzīvības apdrošināšanu	1	2	3	4	97	99
15	dzīvības apdrošināšanu ar uzkrājumu	1	2	3	4	97	99
21	mobilo norēķinu lietotājkontu (piem., norēķiniem par autostāvvietu)	1	2	3	4	97	99
22	pakalpojumu priekšapmaksas karti (degvielas uzpildes, taksometru pakalpojumu u.c. kartes)	1	2	3	4	97	99
23	virtuālo valūtu (piem., Bitcoin)	1	2	3	4	97	99

Q4. uzdot respondentiem, kuriem Q2c. atzīmēts vismaz viens pakalpojums

Q4. Jūsprāt, kuri no informācijas avotiem visvairāk ietekmēja Jūsu lēmumu par pakalpojuma/-u izvēli?

Atbilžu variantus sākumā nelasīt, ja respondents nevar atbildēt pats, nolasīt sarakstu (nelasīt kategoriju virsrakstus ar lielajiem burtiem). Atzīmēt visas atbilstošās atbildes

INFORMĀCIJA PAR KONKRĒTO PRODUKTU		
Pa pastu saņemtā informācija		1
Filiālē saņemtā informācija		2
Internetā atrastā informācija par konkrēto pakalpojumu		3
Informācija no uzņēmuma, kas piedāvā konkrēto pakalpojumu, pārdošanas personāla		4
LABĀKĀ PIRKUMA IETEIKUMI		
Labākā pirkuma (<i>best-buy</i>) salīdzinājuma tabulas laikrakstu/ žurnālu finanšu ziņās		5
Internetā atrastā informācija par labāko pirkumu (<i>best-buy</i>)		6
Specializētie žurnāli/ publikācijas		7
Neatkarīga finanšu eksperta vai māklera/ aģenta ieteikumi		8
VISPĀRĒJI IETEIKUMI		
Draugu/ radnieku ieteikumi, kuri nestrādā finanšu pakalpojumu nozarē		9
Draugu/ radnieku ieteikumi, kuri strādā finanšu pakalpojumu nozarē		10
Darba devēja ieteikumi		11
MASU MEDIJI		
Raksti laikrakstos		12
TV vai radio pārraides		13
Informācija interneta portālos		14
Sociālie tīkli		15
REKLĀMAS		
Reklāmas laikrakstos		16
Reklāmas TV		17
Reklāmas internetā		18
Reklāmas citur		19
CITS		
Paša/-s iepriekšējā pieredze		20
Cits informācijas avots		21
<i>Nezina/ grūti pateikt</i>		97
<i>Atsakās atbildēt</i>		99

Uzdot visiem!

Kartīte Q5 (skala)

Izteikumu rotācija, t.i., pirmajā intervijā izteikumus lasīt no sākuma līdz beigām, otrajā - no beigām līdz sākumam, trešajā - atkal no sākuma līdz beigām utt.

Q5. Tagad es nolasīšu vairākus apgalvojumus par attieksmi pret finansēm. Lūdzu, novērtējiet, cik lielā mērā Jūs personīgi piekrītat katram no šiem apgalvojumiem, izmantojot 5-punktu skalu, kur 1 nozīmē, ka Jūs nemaz nepiekrītat un 5 – ka pilnībā piekrītat apgalvojumam! Viena atbilde rindīņā

		1 (nemaz nepiekrītu)	2	3	4	5 (pilnībā piekrītu)	Nezina/ grūti pateikt	Atsakās atbildēt	Neattiecas uz respondentu
1	Pirms es kaut ko pārku, es rūpīgi apsveru, vai varu to atļauties pirkt	1	2	3	4	5	97	99	
2	Labāk ar tukšu vēderu gulēt iet, nekā ar parādiem piecelties	1	2	3	4	5	97	99	
3	Es vairāk dzīvoju šodienai un ļauju rītdienai pašai par sevi parūpēties	1	2	3	4	5	97	99	
4	Man šķiet, ka ir svarīgi naudu krāt tālāku mērķu sasniegšanai	1	2	3	4	5	97	99	
5	Es maksāju savus rēķinus laikā	1	2	3	4	5	97	99	98
6	Esmu gatavs/-a riskēt ar daļu savas naudas, kad veidoju uzkrājumus vai ieguldu to	1	2	3	4	5	97	99	98
7	Veidot finanšu uzkrājumus nav vērts, jo banku un finanšu jomas nākotne ir neparedzama, uzkrāto itin viegli var zaudēt	1	2	3	4	5	97	99	
8	Es rūpīgi uzmanu/ kontrolēju visus savus finanšu darījumus	1	2	3	4	5	97	99	
9	Es esmu noteicis/-kusi savus ilgtermiņa finanšu mērķus un cenšos tos sasniegt	1	2	3	4	5	97	99	
10	Nauda ir tāpēc, lai to tērētu	1	2	3	4	5	97	99	

Pētījums: Latvijas iedzīvotāju finanšu pratība

Atbildot uz nākamajiem jautājumiem, lūdzu, ņemiet vērā, ka tie attiecas konkrēti uz Jums, nevis uz Jūsu mājsaimniecību. Ja nepieciešams, atgādiniet respondentam par konfidencialitāti.

Q6. Vai pēdējos 12 mēnešos ir bijis tā, ka Jūsu ienākumu nav pieticis, lai segtu ikdienas dzīvei nepieciešamos regulāros izdevumus?

Viena atbilde

Jā	1	Uzdot Q7. jaut.
Nē	2	
Nav personīgo ienākumu	3	Pāriet pie Q8. jaut.
Nezina/ grūti pateikt	97	
Atsakās atbildēt	99	

Q7. uzdot, ja Q6. atbildēts „Jā” (atzīmēts kods „1”)

Q7. Ko Jūs darījāt pēdējo reizi, kad "nesavilkāt galus kopā"? Iespējamās vairākas atbildes

INTERVĒTĀJ! Uzdodiet papildus jautājumus, piemēram: „Vai darījāt vēl ko?”

Nelasiet atbilžu variantus, bet varat sniegt piemērus

ESOSIE RESURSI		
Izņēmu daļu savu uzkrājumu vai pārskaitīju uzkrājumus norēķinu kontā		1
Samazināju tēriņus, iztiku bez trūkstošajiem līdzekļiem		2
Pārdevu kaut ko, kas pieder man		3
RESURSU RADĪŠANA		
Vairāk strādāju, nopelnīju papildu līdzekļus		4
AIZŅEMŠANĀS, IZMANTOJOT ESOSOS KONTAKTUS VAI RESURSUS		
Aizņemos pārtiku/naudu no ģimenes vai draugiem		5
Ņēmu pārtiku un preces uz kredīta no tirgotāja		6
Aizņemos no darba devēja avansā		7
Ieķīlāju lombardā kaut ko, kas man pieder		8
Paņēmu kredītu pret savu uzkrājumu ķīlu		9
Aizņemos no sava hipotekāra kredīta atmaksas konta		10
AIZŅEMŠANĀS NO ESOSAS KREDĪTLĪNIJAS		
Izmantoju iepriekš apstiprinātu overdraftu vai kredītlīniju		11
Izmantoju kredītkartes līdzekļus, lai nopirktu pārtiku/ samaksātu rēķinus		12
JAUNA KREDĪTDEVEJA IZMANTOŠANA		
Paņēmu kredītu no finanšu pakalpojumu sniedzēja (bankas vai krājaizdevumu sabiedrības)		13
Paņēmu „ātro kredītu”		14
Paņēmu kredītu no neoficiāla aizdevēja		15
KAVĒT/ PĀRSNIEGT IEPRIEKŠ NOTEIKTU SAMASKSAS APJOMU		
Pārsniedzu overdraftu		16
Kavēju rēķinu apmaksu		17
CITS		
Cita atbilde		18
Nezina/ grūti pateikt		97
Atsakās atbildēt		99

Uzdot visiem!

Q8. Vai pēdējos 12 mēnešos esat personīgi uzkrājis/-usi naudu kādā no tālāk minētajiem veidiem, neatkarīgi no tā, vai Jums pašlaik vēl ir uzkrājumi? Iespējamās vairākas atbildes

Izteikumu rotācija, t.i., pirmajā intervijā izteikumus lasīt no sākuma līdz beigām, otrajā - no beigām līdz sākumam, trešajā - atkal no sākuma līdz beigām utt.

Skaidra nauda mājās vai naudasmakā		1
Vairāk līdzekļu bankas kontā		2
Iemaksas krājkontā		3
Naudas iedošana ģimenei uzkrājumu veidošanai Jūsu vārdā		4
Uzkrājums kādā pašpalīdzības kasē		5
Finanšu instrumenti (obligācijas, kapitāla daļas, akcijas, trasta investīcijas, bet ne pensiju fondi)		6
Cits veids (pārskaitījumi, mājlopu vai īpašuma iegāde)		7
Neesmu veidojis/-usi uzkrājumus/ nav naudas uzkrājumu veidošanai		8
Nezina/ grūti pateikt		97
Atsakās atbildēt		99

Karīte Q9

Q9. Ja Jūs zaudētu savu galveno ienākumu avotu, cik ilgi Jūs spētu segt savus izdzīvošanas izdevumus bez aizņemšanās? Viena atbilde

INTERVĒTĀJ! Ja respondentam nav personīgo ienākumu, jautājumu uzdot par mājsaimniecības ienākumiem!

Mazāk nekā nedēļu		1
Vismaz nedēļu, bet ne 1 mēnesi		2
Vismaz 1 mēnesi, bet ne 3 mēnešus		3
Vismaz 3 mēnešus, bet ne 6 mēnešus		4
6 mēnešus un vairāk		5
Nezina/ grūti pateikt		97
Atsakās atbildēt		99

Pētījums: Latvijas iedzīvotāju finanšu pratība

Nākamie jautājumi tiks uzdoti uzdevumu veidā. Tie nav domāti, lai Jūs piemulķotu. Tāpēc, ja Jums šķiet, ka zināt pareizo atbildi, tā visdrīzāk arī ir. Ja nezināt atbildi, tā arī sakiet.

INTERVĒTĀJ! Respondents NEDRĪKST izmantot palīgīdzekļus (telefonus, kalkulatorus utt.)

Q10. Iedomājieties, ka 5 “brāļiem” tiek uzdāvināti 1000 EUR. Cik saņems katrs no brāļiem, ja šī nauda tiks vienlīdzīgi sadalīta? Pareizā atbilde - 200

Pareiza atbilde	1
Nepareiza atbilde	2
Nezina	97
Atsakās atbildēt	99

Q11. Tagad iedomājieties, ka brāļiem ir jāgaida vesels gads, lai saņemtu savu daļu, un inflācija šajā laikā ir 3%. Cik daudz katrs no viņiem varēs nopirkt par šo naudu pēc gada? Nolasīt atbildes ar kodiem 1-3. Atbildi ar kodu 4 „Tas atkarīgs no precēm, kuras pirks” nevajag lasīt. Pareizā atbilde - kods „3”

Vairāk nekā šodien	1
To pašu daudzumu preču	2
Mazāk nekā šodien	3
Tas atkarīgs no precēm, kuras pirks	4
Nezina	97
Atsakās atbildēt	99

Q12. Jūs aizdodat draugam 25 EUR un viņš Jums nākamajā dienā atdod atpakaļ 25 EUR. Cik lielu procentu viņš ir samaksājis par šo aizdevumu? Pareizā atbilde - 0

Pareiza atbilde	1
Nepareiza atbilde	2
Nezina	97
Atsakās atbildēt	99

Q13. Pieņemiet, ka esat noguldījis/-usi krājkontā (bez papildu izmaksām) 100 EUR ar garantētu ienesīguma procentu 2% gadā. Turpmāk Jūs neveicat iemaksas šajā kontā un arī neizņemat šo naudu.

Q13a. Cik daudz naudas būs kontā pirmā gada beigās, kad tur tiks ieskaitīti nopelnītie procenti?

Pareizā atbilde - 102

Pareiza atbilde	1
Nepareiza atbilde	2
Nezina	97
Atsakās atbildēt	99

Q13b. Cik daudz naudas būs šajā kontā pēc 5 gadiem? Nolasīt atbildes ar kodiem 1-4. Pareizā atbilde - kods „1”

Vairāk nekā 110 EUR	1
Tieši 110 EUR	2
Mazāk nekā 110 EUR	3
To nav iespējams noteikt ar sniegto informāciju	4
Nezina/ grūti pateikt	97
Atsakās atbildēt	99

Q14. Tagad es nolasīšu trīs apgalvojumus, lūdzu, pasakiet vai, Jūsprāt, apgalvojums ir patiess vai nepatiess? Viena atbilde rindīnā

	Patiess	Nepatiess	Nezina/ grūti pateikt	Atsakās atbildēt
Ieguldījums ar augstu atdevi ir arī ar augstu risku	1	2	97	99
Augsta inflācija nozīmē, ka strauji pieaug dzīves izmaksas	1	2	97	99
Ir iespējams samazināt ieguldījumu risku akciju tirgū, pērkot vairākas dažādu akciju paketes (līdzīgi kā – nelikt visas olas vienā groziņā)	1	2	97	99

Kartīte Q15. Kāds ir Jūsu mājsaimniecības ienākumu galvenais avots? Nolasīt visus atbilžu variantus. Viena atbilde

Darba alga	1
Paša vai no sava biznesa iegūti ienākumi	2
Pabalsti, citas izmaksas no valsts	3
Vecuma pensija	4
Pārskaitījumi no ģimenes locekļiem (kuri dzīvo citā mājsaimniecībā)	5
Pārskaitījumi no kāda cita ārpus Jūsu mājsaimniecības (uzturīdzeļu maksājumi u.c.)	6
Citi	7
Nezina/ grūti pateikt	97
Atsakās atbildēt	99

Q15a. Apsverot visus Jūsu mājsaimniecības ienākumu veidus katru mēnesi, vai Jūs varētu apgalvot, ka Jūsu ienākumi ir regulāri un Jūs varat uz tiem paļauties? Viena atbilde

Jā	1
Nē	2
Nezina	97
Atsakās atbildēt	99

Q16. Cik grūti Jums ir nosegt visas izmaksas un samaksāt visus rēķinus parastā mēnesī? Savu vērtējumu, lūdzu, sniedziet 5-punktu skalā, kur 1 nozīmē, ka tas nemaz nav grūti, bet 5 – ļoti grūti. Viena atbilde

1 (Nemaz nav grūti)	2	3	4	5 (Ļoti grūti)	Nezina/ grūti pateikt	Atsakās atbildēt
1	2	3	4	5	97	99

Pētījums: Latvijas iedzīvotāju finanšu pratība

Q17. Kurš no šiem izteikumiem vislabāk ataino to, kā Jūs sekojat saviem izdevumiem? Nolasīt visus atbilžu variantus. Viena atbilde

Es vispār nepievēršu uzmanību izdevumiem	1	Pāriet pie Q18. jaut.
Es mazliet uzraugu savus izdevumus	2	
Neveicu pierakstus, taču diezgan labi kontrolēju savus izdevumus	3	Uzdot Q17a. jaut.
Lai efektīvi kontrolētu savus izdevumus, es visu pierakstu	4	
Nezina/ grūti pateikt	97	Pāriet pie Q18. jaut.
Atsakās atbildēt	99	

Q17a. uzdot, ja Q17. atzīmēts kodi 2- 4

Q17a. Kādā veidā Jūs uzskaitāt, sekojat līdzī saviem/ savas mājsaimniecības izdevumiem un ienākumiem, plānojat tos? Var būt vairākas atbildes

Uzskaitu un plānoju atmiņā/ no galvas	1
Izmantoju paša izveidotu uzskaites sistēmu rakstveidā uz papīra	2
Izmantoju paša izveidotu uzskaites sistēmu elektroniski (datorā, viedtālrunī vai citās ierīcēs)	3
Izmantoju savas vai citas komercbankas piedāvāto interneta plānotāju	4
Izmantoju citus internetā pieejamus rīkus vai plānošanas sistēmas	5
Izmantoju kādu citu risinājumu	6
Nezina	97
Atsakās atbildēt	99

Uzdot visiem!

Q18. Kurus no šiem finanšu dokumentiem Jūs saglabājat (t.sk. elektroniski) tā, ka nepieciešamības gadījumā Jums tie ir viegli pieejami? Viena atbilde rindīnā

		Saglabā	Nesaglabā	Nezina/ grūti pateikt	Atsakās atbildēt	Neattiecas (nesapem finanšu dokumentus)
1	Svarīgāko pirkumu čekus	1	2	97	99	98
2	Bankas pārskatus	1	2	97	99	98
3	Kredīta vai īres maksājumu pārskatus	1	2	97	99	98
4	Nodokļu aprēķinus	1	2	97	99	98
5	Galvenos regulāros rēķinus (elektrības, gāze, skolas u.c. maksājumi)	1	2	97	99	98
6	Līgumus par finanšu pakalpojumiem, t.sk. kredītlīgumus	1	2	97	99	98
7	Citus	1	2	97	99	98

Q19. Kura no šīm kategorijām vislabāk raksturo to, cik precīzi Jūs zināt, cik daudz naudas līdzekļu Jums konkrētā brīdī ir pieejami ikdienas tērīņiem? Viena atbilde

Man nav nekāda priekšstata	1
Aptuveni, bet virs 500 euro līmeņa	2
Zīnu robežās līdz 500 euro	3
Zīnu robežās līdz 100 euro	4
Zīnu robežās līdz 50 euro	5

Zīnu robežās līdz 10 euro	6
Zīnu robežās līdz 1-2 euro	7
Nezina/ grūti pateikt	97
Atsakās atbildēt	99

Q20. Domājot par visiem Jūsu rīcībā esošajiem finanšu līdzekļiem (aktīviem), kredītiem un uzkrājumiem, cik apmierināts/-a Jūs esat ar savu pašreizējo finanšu situāciju? Savu vērtējumu, lūdzu, sniedziet 5-punktu skalā, kur 1 nozīmē, ka Jūs nemaz neesat apmierināts/-a, bet 5 – esat pilnībā apmierināts/-a. Viena atbilde

1 (Nemaz nav apmierināts/-a)	2	3	4	5 (Pilnībā apmierināts/-a)	Nezina/ grūti pateikt	Atsakās atbildēt
1	2	3	4	5	97	99

Q21. uzdot, ja respondents jautājumā Q2b ir norādījis, ka viņam ir vismaz viena kredītkarte (atzīmēts kods 3), ja nav tad pāriet pie Q26. jautājuma

Q21. Cik daudz kredītkaršu Jums ir? Lūdzu, ieskaitiet degvielas uzpildes staciju u.c. komercuzņēmumu kredītkartes, bet ne debetkartes!

Ja nepieciešams paskaidrot: Debetkarte ir maksājumu karte, ar kuru iespējams norēķināties par precēm un pakalpojumiem, kā arī bankomātā izņemt skaidru naudu, savukārt kredītkarte ir maksājumu karte, kas tās īpašniekam sniedz tādas pašas iespējas kā debetkarte, bet papildus ļauj saņemt līgumā noteiktu kredīta limitu, kuru pēc kartes balansa beigšanās ir iespējams izmantot tāpat kā kartē esošo naudu. Šim kredītam gan tiek piemēroti procentu maksājumi līdzīgi kā jebkuram bankas aizdevumam.

Skaits _____ Nezina/ grūti pateikt 97 Atsakās atbildēt 99

Q22. un Q23. uzdot tiem respondentiem, kuriem ir vismaz viena kredītkarte

Q22. Kuri no šiem izteikumiem raksturo Jūsu pieredzi ar Jūsu kredītkartēm pēdējo 12 mēnešu laikā?

Lasiet atbilžu variantus pēc kārtas, atzīmējiet visas atbilstošās atbildes!

Neesmu izmantojis/-usi savu kredītkarti pēdējos 12 mēnešos (ja „jā”, nākamās variantus nelasīt un pāriet pie nākamā jautājuma!)	1
Dažos mēnešos esmu izmantojis/-usi kredītkarti, lai izņemtu skaidru naudu bankomātā	2
Dažas reizes esmu izmantojis/-usi šo karti, lai apmaksātu rēķinus vai pirkumus	3
Es vienmēr pilnībā atmaksāju no savas kredītkartes iztērētos līdzekļus (ja „jā”, nākamās variantus nelasīt un pāriet pie nākamā jautājuma!)	4
Dažos mēnešos es pārsniedzu bilanci un bija jāmaksā papildu procenti (ja „jā”, nākamās variantus nelasīt un pāriet pie nākamā jautājuma!)	5
Dažos mēnešos es veicu tikai minimālo atmaksu	6
Dažos mēnešos man tika piemērota kavējuma nauda par vēlāku atmaksu	7
Dažos mēnešos man tika piemēroti procentu maksājumi par limita pārsniegšanu	8

Pētījums: Latvijas iedzīvotāju finanšu pratība

Ja viena kredītkarte, tad jautā **Q23a. Cik lieli ir līdzekļu izmantošanas procenti Jūsu kredītkartei?** Viena atbilde

Ja ir vairākas kredītkartes, tad jautā **Q23b. Cik lieli ir līdzekļu izmantošanas procenti tai Jūsu kredītkartei, kurai tie ir vislielākie?** Viena atbilde

Precīzi % _____ Nezinā/ grūti pateikt 97 Atsakās atbildēt 99

Uzdot visiem!

Q24. Vai Jūs personīgi pēdējo 12 mēnešu laikā kādam no šiem nolūkiem esat izmantojis/-usi aizņēmumu (t.sk. kredītkartes līdzekļus) un maksājis/-usi par to procentus? Iespējamās vairākas atbildes

Q25. uzdot par Q24. atzīmētajām atbildēm

Q25. Cik bieži pēdējos 12 mēnešos Jūs esat izmantojis/-usi aizņēmumu/ kredītkarti šiem nolūkiem?

	Q24.	Q25. (Viena atbilde rindīnā)				
		Vienreiz	Vairāk nekā 1, bet mazāk nekā 5 reizes	5 reizes un vairāk	Nezinā/ grūti pateikt	Atsakās atbildēt
1	Regulāro rēķinu apmaksai	1	2	3	97	99
2	Pārtikai	1	2	3	97	99
3	Ikdienas tēriņiem	1	2	3	97	99
4	Ziedojumam, labdarībai	1	2	3	97	99
5	Lai atbalstītu kādu ārpus Jūsu mājsaimniecības	1	2	3	97	99
6	Impulsa/ mirkļa pirkumiem	1	2	3	97	99
7	Dāvanām	1	2	3	97	99
8	Nevienam no minētajiem	8				

Kartīte Q26

Q26. Vai Jūs zināt, cik lieli ir peļņas procenti Jūsu uzkrājumiem šobrīd? Viena atbilde.

Nav uzkrājumu	1
Jā, zinu precīzi	2
Jā, zinu aptuveni	3
Nē	4

Cita atbilde	5
Grūti pateikt	97
Atsakās atbildēt	99

Q27. Vai pēdējo 12 mēnešu laikā esat vērsies/-usies pie finanšu profesionāļa pēc padoma kādā no šiem jautājumiem? Atzīmēt visas atbilstošās atbildes

Q28. Vai pēdējo 12 mēnešu laikā esat vērsies/-usies pie ģimenes locekļiem vai draugiem pēc padoma kādā no šiem jautājumiem? Atzīmēt visas atbilstošās atbildes

	Q27	Q28
Uzkrājumi un ieguldījumi	1	1
Hipotekārā kredīta saņemšana	2	2
Jebkāda veida apdrošināšana	3	3
Nodokļu plānošana	4	4
Kredītsaistību pārvaldība	5	5
Pakalpojumu drošība un nelicencēti pakalpojumi	6	6
E-pakalpojumi	7	7
Nevienā no minētajiem	8	8
Grūti pateikt	97	97
Atsakās atbildēt	99	99

Kartīte Q29 (skala)

Q29. Cik lielā mērā Jūs piekrītat vai nepiekrītat tālāk minētajiem apgalvojumiem? Viena atbilde rindīnā

		Nemaz nepiekrītu	Drīzāk nepiekrītu	Drīzāk piekrītu	Pilnībā piekrītu	Nezinā/ grūti pateikt	Neattiecas	Atsakās atbildēt
1	Man ir pilnīga skaidrība par finanšu pakalpojumu veidiem, kuri man ir nepieciešami, un nav vajadzīga finanšu padomdevēju konsultācija	1	2	3	4	97	98	99
2	Es vienmēr rūpīgi izpētu visas iespējas pirms pieņemu lēmumu par kādu finanšu pakalpojumu	1	2	3	4	97	98	99

Q30. Cik pārliecināts/-a esat, ka zināt, kā un kur vērsties ar sūdzību par banku vai kādu citu finanšu institūciju? Nolasīt atbilžu variantus. Viena atbilde

Nemaz neesmu pārliecināts/-a	1
Drīzāk neesmu pārliecināts/-a	2
Drīzāk esmu pārliecināts/-a	3
Pilnībā pārliecināts/-a	4
Nezinā/ grūti pateikt	97
Atsakās atbildēt	99

Q31. Kā Jūs uzskatāt, kurā vecumā jāsāk veidot finansiālais plāns pensijas vecumam?

Gadu skaits/ vecums _____
Nezinā/ grūti pateikt 97

Atsakās atbildēt 99

Pētījums: Latvijas iedzīvotāju finanšu pratība

Q32. Kuri no šiem ienākumu/ atbalsta veidiem ir iekļauti Jūsu finansiālajā plānā pensijas vecumam? Ar to tiek domāts kāda veida ienākumi Jums būs/ir esot pensijā, kā arī no, kā cerat saņemt/ jau saņemat finansiālu palīdzību. Nolasīt atbilžu variantus. Atzīmēt visus, kas atbilst

Valsts pensija	1
Darbavietas pensiju plāna ienākumi	2
Privātu pensiju (uzkrājumu) plānu ienākumi	3
Finanšu aktīvu (akcijas, obligācijas, fondu daļas) pārdošana	4
Nefinanšu aktīvu pārdošana (auto, dzīvojamais īpašums, mākslas un antīkie priekšmeti, dārglietas u.c.)	5
Mantojums	6
Paļaušanās uz dzīvesbiedru	7
Bērnu atbalsts	8
Atbalsts no attālākiem ģimenes locekļiem	9
Līdzekļi/ ienākumi no paša biznesa	10
Darbs pensijas vecumā	11
Cits (precizēt!)	12
Nezina/ grūti pateikt	97
Atsakās atbildēt	99

Q33. Vai Jūs personīgi sekojat finanšu tendencēm un pārmaiņām šādās jomās? Nolasīt atbilžu variantus. Atzīmēt visas atbilstošās atbildes

Mājokļu tirgus	1
Akciju tirgus	2
Valūtas tirgus	3
Procentu likmes	4
Inflācija	5
Nodokļu politika	6
Darba tirgus	7
Pensiju plāni	8
Valdības pabalsti	9
Ne vienam no minētajiem	10
Nezina/ grūti pateikt	97
Atsakās atbildēt	99

Q34. Kuras no tālākminēto iestāžu interneta vietnēm/ materiāliem Jūs esat izmantojis/-usi izglītošanās nolūkos? Nolasīt atbilžu variantus. Atzīmēt visas atbilstošās atbildes

Finanšu un kapitāla tirgus komisijas (FKTK) Klientu skolu	1
Latvijas Bankas uzziņas vietnes (Naudas skola, www.makroekonomika.lv)	2
Finanšu ministrijas un Valsts ieņēmumu dienesta (VID) vietni	3
Patērētāju tiesību aizsardzības centra (PTAC) vietni	4
Valsts sociālās apdrošināšanas aģentūras (VSAA) vietni	5
Komercbanku vietnes	6
Nevienam no minētajiem	7

Kartīte Q35

Q35. Cik regulāri pārbaudāt bankas konta izrakstus, savus darījumus internetbankā? Viena atbilde

Katru dienu/ gandrīz katru dienu	1
Apmēram reizi nedēļā	2
Apmēram reizi divās nedēļās	3
Apmēram reizi mēnesī	4
Retāk kā reizi mēnesī	5
Nekad	6
Nezina/ grūti pateikt	97
Atsakās atbildēt	99

Kartīte Q36

Q36. Cik rūpīgi izlasāt līgumus, vienošanās u.c. dokumentus pirms parakstīšanas? Viena atbilde

Vienmēr rūpīgi izlasu	1
Lasu tikai atsevišķus dokumentus	2
Visbiežāk tikai ātri pārskrienu, neiedziļinos	3
Nelasu vispār	4
Nezina/ grūti pateikt	97
Atsakās atbildēt	99

Kartīte Q37

Q37. Vai Jūs savas maksājumu kartes glabājat atsevišķi no to PIN kodiem? Viena atbilde

Jā, kodi ir pierakstīti un glabājas atsevišķi	1
Kodi glabājas kopā ar karti	2
Kodus atceros no galvas, tie nekur nav pierakstīti	3
Nav maksājumu kartes	4
Nezina/ grūti pateikt	97
Atsakās atbildēt	99

Pētījums: Latvijas iedzīvotāju finanšu prātība

Kartīte Q38

Q38. Vai turat noslēpumā savus pieejas datus finanšu pakalpojumiem internetā (kodu kartes, paroles, PIN kodus u.c.)? Viena atbilde

Jā, šī informācija ir pieejama tikai man	1
Šī informācija ir pieejama arī tuvākajiem ģimenes locekļiem	2
Šī informācija ir pieejama plašākam cilvēku lokam	3
Neattiecas/ nav internetbankas	4
Nezina/ grūti pateikt	97
Atsakās atbildēt	99

Q39. Vai dažādās finanšu pakalpojumu interneta vietnēs izmantojat atšķirīgas paroles? Viena atbilde

Jā	1
Nē	2
Neattiecas/ neizmanto	3
Nezina/ grūti pateikt	97
Atsakās atbildēt	99

Q40. Vai pašlaik Jums ir jāatmaksā kāds kredīts/-i? Viena atbilde

Jā	1	Uzdot Q41. jaut.
Nē	2	Pāriet pie Q44. jaut.
Nezina/ grūti pateikt	97	
Atsakās atbildēt	99	

Q41. - Q43. jautājumus uzdot, ja ir kredīts (Q40=1)

Q41. Vai Jums ir kredīti, kuru atmaksāšana Jums liek no daudz kā atteikties, būtiski ierobežo? Viena atbilde

Jā, tāds ir viens kredīts	1
Jā, tādi ir vairāki kredīti	2
Nē, kredīta atmaksāšana mani neierobežo	3
Nezina/ grūti pateikt	97
Atsakās atbildēt	99

Q42. Vai Jums ir kredīti, kuru atmaksas grafiks patlaban tiek kavēts? Viena atbilde

Jā, vienam kredītam	1
Jā, vairākiem kredītiem	2
Nē, kredīta atmaksāšanas grafiks netiek kavēts	3
Nezina/ grūti pateikt	97
Atsakās atbildēt	99

Q43. Vai Jums ir pārstrukturizēti kredīti (problemātiskie, kavētie pārvērsti jaunās saistībās)? Viena atbilde

Jā, viens kredīts	1
Jā, vairāki kredīti	2
Nav	3
Nezina/ grūti pateikt	97
Atsakās atbildēt	99

Uzdot visiem!

Q44. Vai jebkad esat izmantojis/-usi „ātros kredītus”? Viena atbilde

Jā, vienreiz	1
Jā, vairākas reizes	2
Neesmu	3
Nezina/ grūti pateikt	97
Atsakās atbildēt	99

Q45. Vai Jūs plānojat savus/ savas mājsaimniecības tēriņus, sekojat tam, lai izdevumi nepārsniedz regulāros ienākumus? Tikai viena atbilde!

Plānoju pastāvīgi/ visu laiku	1
Plānoju dažreiz/ pēc nepieciešamības	2
Nesekoju, neplānoju	3
Nezina/ grūti pateikt	97
Atsakās atbildēt	99

Q46. Vai Jūs patlaban kādu noteiktu daļu savu ienākumu novirzāt uzkrājumu veikšanai? Viena atbilde

Jā, šobrīd uzkrāju daļu no saviem ienākumiem	1
Šobrīd neuzkrāju, taču mani ienākumi ir pietiekami lieli, lai es spētu uzkrāt, ja vēlētos	2
Šobrīd neuzkrāju, un kaut ko uzkrāt es spētu tikai ar lielām grūtībām, no daudz kā atsakoties	3
Ienākumi šobrīd nav pietiekami, lai, pat no ļoti daudz kā atsakoties, es spētu uzkrāt	4
Nav ienākumu	5
Nezina/ grūti pateikt	97
Atsakās atbildēt	99

Q47. Vai pēdējā gada laikā esat atradis/-usi papildu peļņas iespējas? Viena atbilde

Jā	1
Nē, bet turpinu meklēt	2
Nav nepieciešamības	3
Nezina/ grūti pateikt	97
Atsakās atbildēt	99

Pētījums: Latvijas iedzīvotāju finanšu pratība

Q48. Vai esat iesaistīts/-a fondēto pensiju shēmā (pensiju sistēmas 2. līmenī)? *Viena atbilde*

Jā	1	Uzdot Q49. jaut. Pāriet pie Q53. jaut.
Nē	2	
Neattiecas	98	
Nezina/ grūti pateikt	97	
Atsakās atbildēt	99	

Q49 - Q51 jautājumus uzdot, ja ir pensijas sistēmas 2.līmeņa dalībnieks (Q48=1)

Q49. Vai sekojat līdzī izvēlētai ieguldījumu plāna darbībai (komisijas maksas, ienesīgums, u.c.)?

Jā	1
Nē	2
Nezina/ grūti pateikt	97
Atsakās atbildēt	99

Q50. Vai zināt, kādas ir uzkrātā kapitāla saņemšanas iespējas, aizejot pensijā? *Viena atbilde*

Zinu	1
Nezinu	2
Grūti pateikt	97
Atsakās atbildēt	99

Q51. Vai pēdējā gada laikā esat mainījis/-usi pensiju plāna pārvaldītāju? *Viena atbilde*

Jā	1	Uzdot Q52. jaut. Pāriet pie Q53. jaut.
Nē	2	
Nezina/ grūti pateikt	97	
Atsakās atbildēt	99	

Q52 jautājumu uzdot, ja ir mainīts pensiju plāna pārvaldītājs (Q51=1)

Q52. Kāds bija galvenais iemesls, kāpēc izvēlējāties mainīt pensiju plāna pārvaldītāju? *Viena atbilde*

Reklāmas/ bankas darbinieku ietekmē	1
Neapmierināja darbības rādītāji	2
Sekoju kāda cita padomam/ piemēram	3
Cits iemesls	4
Nezina/ grūti pateikt	97
Atsakās atbildēt	99

Uzdot visiem!

Q53. Vai esat iesaistīts/-a kādā no privātajiem pensiju fondiem (pensiju sistēmas 3. līmenī)? *Viena atbilde*

Jā, pats/-i veicu iemaksas	1	Uzdot Q54. jaut.
Jā, darba devējs veic par mani iemaksas	2	
Nē, neesmu	3	Pāriet pie Q55. jaut.
Nezina/ grūti pateikt	97	
Atsakās atbildēt	99	

Q54. jautājumu uzdot, ja ir pensijas sistēmas 3.līmeņa dalībnieks (Q53=1 UN/ VAI 2)

Q54. Vai patstāvīgi sekojat līdzī sava pensiju plāna darbības rezultātiem? *Viena atbilde*

Jā	1
Nē	2
Nezina/ grūti pateikt	97
Atsakās atbildēt	99

Uzdot visiem!

Q55. Ņemot vērā visus vecuma pensijas ienākumu avotus (ieskaitot valdības nodrošinātos, personīgos, darba ienākumu avotus, kā arī uzkrājumus), cik pārliecināts/-a Jūs esat, ka ienākumi Jums nodrošinās tādu dzīves līmeni VISĀ pensijas periodā, uz kādu esat cerējis/-usi? *Nolasīt atbilžu variantus. Viena atbilde*

Nemaz neesmu pārliecināts/-a	1
Drīzāk neesmu pārliecināts/-a	2
Drīzāk esmu pārliecināts/-a	3
Pilnībā pārliecināts/-a	4
Nezina/ grūti pateikt	97
Atsakās atbildēt	99

Q56. Kurus no sekojošajiem apdrošināšanas kompāniju piedāvātajiem pakalpojumu veidiem Jūs patlaban izmantojat (t.i., Jums ir spēkā esoša apdrošināšanas polise)? *Atzīmēt visas atbilstošās atbildes*

Īpašuma apdrošināšana	1
Nelaimes gadījumu apdrošināšana	2
Veselības apdrošināšana	3
Autoīpašnieku civiltiesiskās atbildības obligātā apdrošināšana (OCTA)	4
Automašīnu apdrošināšana (KASKO)	5
Dzīvības apdrošināšana ar uzkrājumu	6
Civiltiesiskās atbildības apdrošināšana (CTA)	7
Cita polise	8
Nezina/ grūti pateikt	97
Atsakās atbildēt	99

Pētījums: Latvijas iedzīvotāju finanšu pratība**Q57. Kā Jūs novērtētu savas zināšanas par finanšu pakalpojumu krāpniecības un aizdomīgu darījumu pazīmēm? Viena atbilde**

Ļoti slikti informēts/-a	1
Drīzāk slikti informēts/-a	2
Drīzāk labi informēts/-a	3
Ļoti labi informēts/-a	4
Nezina/ grūti pateikt	97
Atsakās atbildēt	99

Q58. Vai Jums ir personīgs finanšu mērķis TUVĀKAJAM laikam (īstermiņa mērķis)?

Jā	1	Uzdot Q59 jaut.
Nē	2	
Nezina/ grūti pateikt	97	Pāriet pie Q60 jaut.
Atsakās atbildēt	99	

Q59 jautājumu uzdot, ja ir mērķis (Q58=1)

Kartīte Q59

Q59. Kā rīkosieties, lai īstenotu šo mērķi? Viena atbilde

Taupīšu, mēģināšu sakrāt	1
Centīšos nopelnīt vairāk	2
Aizņemšos, lai ātrāk īstenotu savu mērķi	3
Cits variants	4
Nezina/ grūti pateikt	97
Atsakās atbildēt	99

Uzdot visiem!

Q60. Vai Jums patlaban ir kāds no šiem finanšu mērķiem? Var būt vairākas atbildes

Līdzsvarot ienākumus ar izdevumiem (t.i., netērēt vairāk nekā varat atļauties)	1
Nomaksāt parādu vai atmaksāt kredītus	2
Sakrāt naudu kādai precei vai pakalpojumam (gan dažādām sadzīves lietām, gan arī tādām lietām kā mājoklim, mašīnai, ceļojumiem utt.)	3
Sakrāt līdzekļus drošām vecumdienām	4
Sakrāt naudu sava biznesa sākšanai, attīstīšanai vai paplašināšanai	5
Man nav neviena no šiem mērķiem	6
Nezina/ grūti pateikt	97
Atsakās atbildēt	99

Q61. Kā Jūs novērtētu savas finanšu zināšanas skalā no 1-5, kur 1 nozīmē, ka tās ir ļoti vājas un 5, ka tās ir ļoti labas? Viena atbilde

1 (Ļoti vājas)	2	3	4	5 (Ļoti labas)	Nezina/ grūti pateikt	Atsakās atbildēt
1	2	3	4	5	97	99

DEMOGRĀFIJA.

Intervijas nobeigumā, lūdzu, sniedziet īsas ziņas par sevi!

D1. Dzimums:

Vīrietis	1
Sieviete	2

D2. Vai Jūs varētu pateikt, kāds ir Jūsu vecums?Skaitlis _____
Atsakās atbildēt 99**D3. Kāds ir Jūsu ģimenes stāvoklis?**

Precējies	1
Neprecējies	2
Šķīries vai nedzīvo kopā ar vīru/ sievieti	3
Dzīvo ar partneri	4
Atraitnis	5
Nezina/ grūti pateikt	97
Atsakās atbildēt	99

D4a. Cik bērni vecumā līdz 18 gadiem dzīvo ar Jums, Jūsu mājsaimniecībā?Skaitis _____
Nezina/ grūti pateikt 98
Atsakās atbildēt 99**D4b. Cik cilvēki vecumā no 18 gadiem dzīvo ar Jums, Jūsu mājsaimniecībā, neskaitot Jūs?**Skaitis _____
Nezina/ grūti pateikt 98
Atsakās atbildēt 99**D5. Kāds ir Jūsu augstākais sasniegtais izglītības līmenis?**

Nolasīt sarakstu, atzīmēt pirmo atbilstošo atbildi

Nav oficiāli iegūtas izglītības	1
Nepabeigta pamatizglītība	2
Pamatizglītība	3
Nepabeigta vidējā	4
Vidējā	5
Vidējā speciālā	6
Augstākā	7
Atsakās atbildēt	99

D6. Kāda ir Jūsu tautība

Latvietis (-te)	1
Krievs (-iete)	2
Cits (-ta)	3

D7. Kādā valodā Jūs galvenokārt runājat ģimenē? Atzīmēt vienu atbildes variantu!

Latviešu	1
Krievu	2
Citā	3

Pētījums: Latvijas iedzīvotāju finanšu pratība**D8. Vai Jums ir LR pilsonība?**

Ir	1
Nav	2

D9. Kādā sektorā Jūs strādājat?

Publiskajā sektorā (valsts, pašvaldības)	1
Privātajā sektorā	2
Nestrādāju	3
Cits	4
Nezina/ Grūti pateikt	97

D10. Kurš no šiem variantiem visprecīzāk apraksta Jūsu pašreizējo nodarbošanos? Atzīmēt vienu atbildes variantu!

Individuālais darbs	1
Algots darbs	2
Darba meklētājs	3
Mājsaimniece	4
Nestrādā slimības dēļ	5
Pensionārs	6
Students	7

Nestrādā un nemeklē darbu	8
Māceklis	9
Cits	10
Nezina	97
Atsakās atbildēt	99

D11. Kurš Jūsu mājsaimniecībā ir atbildīgs par ikdienas lēmumiem naudas lietās? Nolasīt atbilžu variantus 1-6

Jūs	1
Jūs un Jūsu partneris/-e	2
Jūs un kāds/-i cits/-i Jūsu ģimenes loceklis/ locekļi	3
Jūsu partneris/-e	4
Cits/-i ģimenes loceklis/ locekļi	5

Kāds cits	6
Neviens	7
Nezina	97
Atsakās atbildēt	99

Karīte D12**D12. Kurai no šīm kategorijām atbilst Jūsu mājsaimniecības ienākumi pēc nodokļu nomaksas?**

Līdz 250 EUR	1
No 250 līdz 600 EUR	2
No 600 līdz 1000 EUR	3
No 1000 līdz 1500 EUR	4

1500 EUR un vairāk	5
Atsakās atbildēt	99

D13. Kādi ir mēneša vidējie ienākumi uz vienu Jūsu ģimenes locekli pēdējo sešu mēnešu laikā (pēc nodokļu nomaksas) ņemot vērā visus ienākumus – algas, stipendijas, pabalstus, pensijas utt.?

(PIERAKSTIET LATOS) _____ Vai (PIERAKSTIET EIRO) _____ Nezina/Grūti pateikt.....9801 -> uzdot D13a.

D13a. Lūdzu, norādiet kaut vai aptuveni mēneša vidējo ienākumu uz vienu Jūsu ģimenes locekli pēdējo sešu mēnešu laikā (pēc nodokļu nomaksas) aptuvenu apmēru, ņemot vērā visus ienākumus – algas, stipendijas, pabalstus, pensijas utt.?*Izsniegt respondentam karīti D13a. ar ienākumu grupām!*

A	Ls0 – 20	1	F	Ls101 – 120	6	K	Ls201 – 250	11	P	Ls501 – 600	16
B	Ls21 – 40	2	G	Ls121 – 140	7	L	Ls251 – 300	12	Q	Ls601 – 800	17
C	Ls41 – 60	3	H	Ls141 – 160	8	M	Ls301 – 350	13	R	Ls801 – 1000	18
D	Ls61 – 80	4	I	Ls161 – 180	9	N	Ls351 – 400	14	S	Virs Ls1000	19
E	Ls81 – 100	5	J	Ls181 – 200	10	O	Ls401 – 500	15	T	Nezina/ atsakās atbildēt	98

D14. Kādi ir Jūsu personīgie mēneša vidējie ienākumi pēdējo sešu mēnešu laikā (pēc nodokļu nomaksas) ņemot vērā visus Jūsu ienākumus?

(PIERAKSTIET LATOS) _____ VAI (PIERAKSTIET EIRO) _____ Nezina/Grūti pateikt.....9801

Pateicamies par piedalīšanos aptaujā!

Aizpilda intervētājs tūlīt pēc intervijas

Intervijas vieta.**D15. Reģions:**

Rīga	1
Pierīga	2
Vidzeme	3
Kurzeme	4

Zemgale	5
Latgale	699

D16. Novads (*pie rakstiet*)..... | | | |**D17.** Pilsēta/ pagasts (*pie rakstiet*).....| | | |**D18.** Intervijas laiks: 2014. gada.....**D19.** Intervijas beigšanas laiks: pl**D20.** Kādā valodā notika intervija?

Latviešu	1	Krievu	2
----------	---	--------	---

Lūdzu, aplieciniet ar savu parakstu, ka interviju veicāt ar tiešās intervijas metodi un saskaņā ar visām respondentu atlases un intervēšanas instrukcijām.

Intervētāja uzvārds:.....Paraksts.....

FINANŠU PRATĪBAS INDEKSA APRĒĶINĀŠANA

FINANŠU PRATĪBAS INDEKSA APRĒĶINĀŠANA

Finanšu pratības indekss tika izstrādāts kopīgi ar Finanšu un kapitāla tirgus komisiju. Indeksa pamatā ir punktu piešķiršana par konkrētām respondentu sniegtajām atbildēm. Indeksa punktu kopējais skaits svārstās no -76 līdz 99. Minimālo punktu skaitu varēja iegūt gadījumā, ja visām respondenta sniegtajām atbildēm ir mazākā iespējamā punktu vērtība, bet maksimālo punktu skaitu bija iespējams iegūt, sniedzot visas iespējamās atbildes ar lielāko punktu vērtību.

Finanšu pratības indeksu veido 7 apakšindeksi:

- finanšu pakalpojumi (minimālais iegūstamais punktu skaits ir -13, maksimālais ir 24);
- uzkrājumi (minimālais iegūstamais punktu skaits ir -9, maksimālais ir 28.5);
- plānošana/ budžets (minimālais iegūstamais punktu skaits ir -13.5, maksimālais ir 15);
- kredīti (minimālais iegūstamais punktu skaits ir -20, maksimālais ir 4);
- pensija (minimālais iegūstamais punktu skaits ir -4.5, maksimālais ir 10.5);
- informētība un e-drošība (minimālais iegūstamais punktu skaits ir -11, maksimālais ir 12);
- uzdevumi (minimālais iegūstamais punktu skaits ir -5, maksimālais ir 5).

No sākuma tika saskaitīti punkti katrā no apakšindeksiem, tad, lai aprēķinātu kopējo finanšu pratības indeksu, tika saskaitīti kopā apakšindeksi. Trīs apakšindeksi - plānošana/ budžets, uzkrājumi, pensija – atbilst Latvijas iedzīvotāju finanšu pratības stratēģijas 2014-2020 galvenajam mērķim, t.i., finanšu plānošanas un uzkrājumu veidošanas tradīcija, tāpēc tiem tika piemērots koeficients 1.5.

Zemāk redzami jautājumi, kuri tika iekļauti indeksa aprēķinā, tie ir sagrupēti pēc jomām. Ar sarkanu ir izdalīti atbilžu varianti, kuriem tika piešķirts konkrēts punktu skaits.

FINANŠU PAKALPOJUMI

Kartīte Q3

Q3. uzdot par pakalpojumiem, kas atzīmēti Q2c., Ja Q2c. nav atzīmēts neviens pakalpojums, Q3. uzdot par pakalpojumiem, kas atzīmēti Q2b.

Q3. Kurš no tālāk minētajiem apgalvojumiem visprecīzāk raksturo veidu, kā Jūs izvēlējāties (ievietot Q2c. vai Q2b. atzīmēto pakalpojuma nosaukumu)? Viena atbilde rindīņā

		Pirms lēmuma pieņemšanas es apsvēru vairākus dažādu uzņēmumu piedāvājumus	Es apsvēru vairākus viena uzņēmuma piedāvājumus	Es neapsvēru citas alternatīvas un arī tās nemeklēju	Lai gan es meklēju citas alternatīvas, es neatradu citus piedāvājumus	Nezina/ grūti pateikt	Atsakās atbildēt
1	kontu bankā	1 +2		3 -1	4	97	99
2	bankas maksājumu/ norēķinu karti	1	2	3	4	97	99
3	kredītkarti	1 +2	2 +1	3 -1	4	97	99
4	internetbanku	1	2	3	4	97	99
5	krājkontu	1 +2		3 -1	4	97	99
6	privāto pensiju fondu	1 +2	2 +1	3 -1	4	97	99
7	kredītu, kuram nav nodrošinājuma (patēriņa kredīts, overdrafts, kredītlīnija)	1 +2	2 +1	3 -1	4	97	99
8	kredītu, kura nodrošinājums ir kāds īpašums	1 +2	2 +1	3 -1	4	97	99
9	studiju kredītu	1	2	3	4	97	99
10	„ātro kredītu”	1 +2	2 +1	3 -1	4	97	99
11	hipotekāro kredītu, kura nodrošinājums ir kāds īpašums	1 +2	2 +1	3 -1	4	97	99
12	risku apdrošināšanu (transporta līdzekļi, nekustamais īpašums, mājlopi u.c.)	1 +2	2 +1	3 -1	4	97	99
13	veselības apdrošināšanu	1	2	3	4	97	99
14	dzīvības apdrošināšanu	1 +2	2 +1	3 -1	4	97	99
15	dzīvības apdrošināšanu ar uzkrājumu	1 +2	2 +1	3 -1	4	97	99
21	mobilo norēķinu lietotājkontu (piem., norēķiniem par autostāvvietu)	1	2	3	4	97	99
22	pakalpojumu priekšapmaksas karti (degvielas uzpildes, taksometru pakalpojumu u.c. kartes)	1	2	3	4	97	99
23	virtuālo valūtu (piem., Bitcoin)	1	2	3	4	97	99

Pētījums: Latvijas iedzīvotāju finanšu pratība

Kartīte Q29 (skala)

Q29. Cik lielā mērā Jūs piekrītat vai nepiekrītat tālāk minētajiem apgalvojumiem? Viena atbilde rindīnā

		Nemaz nepiekrītu	Drīzāk nepiekrītu	Drīzāk piekrītu	Pilnība piekrītu	Nezina/ grūti pateikt	Neattiecas	Atsakās atbildēt
1	Man ir pilnīga skaidrība par finanšu pakalpojumu veidiem, kuri man ir nepieciešami, un nav vajadzīgas finanšu padomdevēju konsultācija	1	2	3	4	97	98	99
2	Es vienmēr rūpīgi izpētu visas iespējas pirms pieņemu lēmumu par kādu finanšu pakalpojumu	1 -2	2 -1	3 +1	4 +2	97	98	99

UZKRĀJUMI

Uzdot visiem!

Q8. Vai pēdējos 12 mēnešos esat personīgi uzkrājis/-usi naudu kādā no tālāk minētajiem veidiem, neatkarīgi no tā, vai Jums pašlaik vēl ir uzkrājumi? Iespējamās vairākas atbildes. Izteikumu rotācija, t.i., pirmajā intervijā izteikumus lasīt no sākuma līdz beigām, otrajā - no beigām līdz sākumam, trešajā - atkal no sākuma līdz beigām utt.

Skaidra nauda mājās vai naudasmakā	1	+1*1.5=1.5
Vairāk līdzekļu bankas kontā	2	+2*1.5=3
Iemaksas krājkontā	3	+2*1.5=3
Naudas iedošana ģimenei uzkrājumu veidošanai Jūsu vārdā	4	+2*1.5=3
Uzkrājums kādā pašpalīdzības kasē	5	+1*1.5=1.5
Finanšu instrumenti (obligācijas, kapitāla daļas, akcijas, trasta investīcijas, bet ne pensiju fondi)	6	+2*1.5=3
Cits veids (pārskaitījumi, mājlopu vai īpašuma iegāde)	7	+1*1.5=1.5
Neesmu veidojis/-usi uzkrājumus/ nav naudas uzkrājumu veidošanai	8	-1*1.5=-1.5
Nezina/ grūti pateikt	97	
Atsakās atbildēt	99	

Kartīte Q9

Q9. Ja Jūs zaudētu savu galveno ienākumu avotu, cik ilgi Jūs spētu segt savus izdzīvošanas izdevumus bez aizņemšanās? Viena atbilde. INTERVĒTĀJ! Ja respondentam nav personīgo ienākumu, jautājumu uzdot par mājsaimniecības ienākumiem!

Mazāk nekā nedēļu	1	
Vismaz nedēļu, bet ne 1 mēnesi	2	
Vismaz 1 mēnesi, bet ne 3 mēnešus	3	+1*1.5=1.5
Vismaz 3 mēnešus, bet ne 6 mēnešus	4	+2*1.5=3
6 mēnešus un vairāk	5	+2*1.5=3
Nezina/ grūti pateikt	97	
Atsakās atbildēt	99	

Q14. Tagad es nolasišu trīs apgalvojumus, lūdzu, pasakiet vai, Jūsaprāt, apgalvojums ir patiess vai nepatiess? Viena atbilde rindīnā

	Patiess	Nepatiess	Nezina/ grūti pateikt	Atsakās atbildēt
Ieguldījums ar augstu atdevi ir arī ar augstu risku	1 +1*1.5=1.5	2 -1*1.5=-1.5	97	99
Augsta inflācija nozīmē, ka strauji pieaug dzīves izmaksas	1 +1*1.5=1.5	2 -1*1.5=-1.5	97	99
Ir iespējams samazināt ieguldījumu risku akciju tirgū, pārkot vairākas dažādu akciju paketes (līdzīgi kā - nelikt visas olas vienā groziņā)	1 +1*1.5=1.5	2 -1*1.5=-1.5	97	99

Kartīte Q26

Q26. Vai Jūs zināt, cik lieli ir peļņas procenti Jūsu uzkrājumiem šobrīd? Viena atbilde.

Nav uzkrājumu	1	
Jā, zinu precīzi	2	+2*1.5=3
Jā, zinu aptuveni	3	+1*1.5=1.5
Nē	4	
Cita atbilde	5	
Grūti pateikt	97	
Atsakās atbildēt	99	

Q46. Vai Jūs patlaban kādu noteiktu daļu savu ienākumu novirzāt uzkrājumu veikšanai? Viena atbilde

Jā, šobrīd uzkrāju daļu no saviem ienākumiem	1	+1*1.5=1.5
Šobrīd neuzkrāju, taču mani ienākumi ir pietiekami lieli, lai es spētu uzkrāt, ja vēlētos	2	-2*1.5=-3
Šobrīd neuzkrāju, un kaut ko uzkrāt es spētu tikai ar lielām grūtībām, no daudz kā atsakoties	3	
Ienākumi šobrīd nav pietiekami, lai, pat no ļoti daudz kā atsakoties, es spētu uzkrāt	4	
Nav ienākumu	5	
Nezina/ grūti pateikt	97	
Atsakās atbildēt	99	

PLĀNOŠANA/ BUDŽETS

Q17. Kurš no šiem izteikumiem vislabāk ataino to, kā Jūs sekojat saviem izdevumiem? *Nolasīt visus atbilžu variantus. Viena atbilde*

Es vispār nepievēršu uzmanību izdevumiem	1	-2*1.5=-3	Uzdot Q17a. jaut.
Es mazliet uzraugu savus izdevumus	2	+1*1.5=1.5	
Neveicu pierakstus, taču diezgan labi kontrolēju savus izdevumus	3	+1*1.5=1.5	
Lai efektīvi kontrolētu savus izdevumus, es visu pierakstu	4	+2*1.5=3	
<i>Nezina/ grūti pateikt</i>	97		Pāriet pie Q18. jaut.
<i>Atsakās atbildēt</i>	99		

Uzdot visiem! Q18. Kurus no šiem finanšu dokumentiem Jūs saglabājat (t.sk. elektroniski) tā, ka nepieciešamības gadījumā Jums tie ir viegli pieejami? *Viena atbilde rindā*

	JA SAGLABĀ 1-3 DOKUMENTUS TAD = +1*1.5=1.5; JA SAGLABĀ 4-6 DOKUMENTUS TAD = +2*1.5=3	Saglabā	Nesaglabā	<i>Nezina/ grūti pateikt</i>	<i>Atsakās atbildēt</i>	<i>Neattiecas (nesaņem finanšu dokumentus)</i>
1	Svarīgāko pirkumu čekus	1	2	97	99	98
2	Bankas pārskatus	1	2	97	99	98
3	Kredīta vai ģērbes maksājumu pārskatus	1	2	97	99	98
4	Nodokļu aprēķinus	1	2	97	99	98
5	Galvenos regulāros rēķinus (elektrības, gāze, skolas u.c. maksājumi)	1	2	97	99	98
6	Līgumus par finanšu pakalpojumiem, t.sk. kredītlīgumus	1	2	97	99	98
7	Cits	1	2	97	99	98

Q19. Kura no šīm kategorijām vislabāk raksturo to, cik precīzi Jūs zināt, cik daudz naudas līdzekļu Jums konkrētā brīdī ir pieejami ikdienas tērīņiem? *Viena atbilde*

Man nav nekāda priekšstata	1	-2*1.5=-3
Aptuveni, bet virs 500 euro līmeņa	2	+1*1.5=1.5 JA ATZĪMĒTS VISMAZ VIENS KODS NO 2-7
Zinu robežās līdz 500 euro	3	
Zinu robežās līdz 100 euro	4	
Zinu robežās līdz 50 euro	5	
Zinu robežās līdz 10 euro	6	
Zinu robežās līdz 1-2 euro	7	
<i>Nezina/ grūti pateikt</i>	97	-1*1.5=-1.5
<i>Atsakās atbildēt</i>	99	

Karīte Q35 Q35. Cik regulāri pārbaudāt bankas konta izrakstus, savus darījumus internetbankā? *Viena atbilde*

Katru dienu/ gandrīz katru dienu	1	+1*1.5=1.5
Apmēram reizi nedēļā	2	
Apmēram reizi divās nedēļās	3	
Apmēram reizi mēnesī	4	
<i>Retāk kā reizi mēnesī</i>	5	
Nekad	6	-1*1.5=-1.5
<i>Nezina/ grūti pateikt</i>	97	
<i>Atsakās atbildēt</i>	99	

Q45. Vai Jūs plānojat savus/ savas mājsaimniecības tērīņus, sekojat tam, lai izdevumi nepārsniedz regulāros ienākumus? *Tikai viena atbilde!*

Plānoju pastāvīgi/ visu laiku	1	+2*1.5=3
Plānoju dažreiz/ pēc nepieciešamības	2	+1*1.5=1.5
Nesekoju, neplānoju	3	-2*1.5=-3
<i>Nezina/ grūti pateikt</i>	97	
<i>Atsakās atbildēt</i>	99	

Q59 jautājumu uzdot, ja ir mērķis (Q58=1) Karīte Q59 Q59. Kā rīkosieties, lai īstenotu šo mērķi? *Viena atbilde*

Taupīšu, mēģināšu sakrāt	1	+1*1.5=1.5
Centīšos nopelnīt vairāk	2	+2*1.5=3
Aizņemšos, lai ātrāk īstenotu savu mērķi	3	-2*1.5=-3
<i>Cits variants</i>	4	
<i>Nezina/ grūti pateikt</i>	97	
<i>Atsakās atbildēt</i>	99	

Q22. un Q23. uzdot tiem respondentiem, kuriem ir vismaz viena kredītkarte

Q22. Kuri no šiem izteikumiem raksturo Jūsu pieredzi ar Jūsu kredītkartēm pēdējo 12 mēnešu laikā? *Atzīmējiet visas atbilstošās atbildes!*

Neesmu izmantojis/-usi savu kredītkarti pēdējos 12 mēnešos <i>(ja „jā”, nākamās variantus nolasīt un pāriet pie nākamā jautājuma!)</i>	1	+1
Dažos mēnešos esmu izmantojis/-usi kredītkarti, lai izņemtu skaidru naudu bankomatā Dažas reizes esmu izmantojis/-usi šo karti, lai apmaksātu rēķinus vai pirkumus	2	-1
Es vienmēr pilnībā atmaksāju no savas kredītkartes iztērētos līdzekļus <i>(ja „jā”, nākamās variantus nolasīt un pāriet pie nākamā jautājuma!)</i>	4	+1
Dažos mēnešos es pārsniedzu bilanci un bija jāmaksā papildu procenti <i>(ja „jā”, nākamās variantus nolasīt un pāriet pie nākamā jautājuma!)</i>	5	-2
Dažos mēnešos es veicu tikai minimālo atmaksu	6	-1
Dažos mēnešos man tika piemērota kavējuma nauda par vēlāku atmaksu	7	-2
Dažos mēnešos man tika piemēroti procentu maksājumi par limita pārsniegšanu	8	-2

Pētījums: Latvijas iedzīvotāju finanšu pratība

Ja viena kredītkarte, tad jautā Q23a. Cik lieli ir līdzekļu izmantošanas procenti Jūsu kredītkartei? Viena atbilde

Ja ir vairākas kredītkartes, tad jautā Q23b. Cik lieli ir līdzekļu izmantošanas procenti tai Jūsu kredītkartei, kurai tie ir vislielākie? Viena atbilde

Precīzi % +1 _____ Nezina/ grūti pateikt 97 Atsakās atbildēt 99

Uzdot visiem!

Q24. Vai Jūs personīgi pēdējo 12 mēnešu laikā kādam no šiem nolūkiem esat izmantojis/-usi aizņēmumu (t.sk. kredītkartes līdzekļus) un maksājis/-usi par to procentus? Iespējamās vairākas atbildes

Q25. uzdot par Q24. atzīmētajām atbildēm

Q25. Cik bieži pēdējos 12 mēnešos Jūs esat izmantojis/-usi aizņēmumu/ kredītkarti šiem nolūkiem?

	Q24.	Q25. (Viena atbilde rindīnā)				
		Vienreiz	Vairāk nekā 1, bet mazāk nekā 5 reizes	5 reizes un vairāk	Nezina/ grūti pateikt	Atsakās atbildēt
1 Regulāro rēķinu apmaksai	1	1	2	3	97	99
2 Pārtikai	2	1	2	3	97	99
3 Ikdienas tērīņiem	3	1 -1	2 -2	3 -2	97 -1	99 -1
4 Ziedojumam, labdarībai	4	1	2	3	97	99
5 Lai atbalstītu kādu ārpus Jūsu mājsaimniecības	5	1	2	3	97	99
6 Impulsa/ mirkļa pirkumiem	6	1	2	3	97	99
7 Dāvanām	7	1	2	3	97	99
8 Nevienam no minētajiem	8					

Q41. - Q43. jautājumus uzdot, ja ir kredīts (Q40=1)

Q41. Vai Jums ir kredīti, kuru atmaksāšana Jums liek no daudz kā atteikties, būtiski ierobežo? Viena atbilde

Jā, tāds ir viens kredīts	1	-1
Jā, tādi ir vairāki kredīti	2	-2
Nē, kredīta atmaksāšana mani neierobežo	3	+1
Nezina/ grūti pateikt	97	
Atsakās atbildēt	99	

Q42. Vai Jums ir kredīti, kuru atmaksas grafiks patlaban tiek kavēts? Viena atbilde

Jā, vienam kredītam	1	-1
Jā, vairākiem kredītiem	2	-2
Nē, kredīta atmaksāšanas grafiks netiek kavēts	3	+1
Nezina/ grūti pateikt	97	
Atsakās atbildēt	99	

Q43. Vai Jums ir pārstrukturizēti kredīti (problemātiskie, kavētie pārvērsti jaunās saistībās)? Viena atbilde

Jā, viens kredīts	1	-1
Jā, vairāki kredīti	2	-2
Nav	3	
Nezina/ grūti pateikt	97	
Atsakās atbildēt	99	

PENSIJA

Q49 - Q51 jautājumus uzdot, ja ir pensijas sistēmas 2.līmeņa dalībnieks (Q48=1)

Q49. Vai sekojat līdzīgai izvēlētai ieguldījumu plāna darbībai (komisijas maksas, ienesīgums)

Jā	1	+1*1.5=1.5
Nē	2	-1*1.5=-1.5
Nezina/ grūti pateikt	97	
Atsakās atbildēt	99	

Q50. Vai zināt, kādas ir uzkrātā kapitāla saņemšanas iespējas, aizejot pensijā? Viena atbilde

Zinu	1	+1*1.5=1.5
Nezinu	2	-1*1.5=-1.5
Grūti pateikt	97	
Atsakās atbildēt	99	

Q52 jautājumu uzdot, ja ir mainīts pensiju plāna pārvaldītājs (Q51=1)

Q52. Kāds bija galvenais iemesls, kāpēc izvēlējāties mainīt pensiju plāna pārvaldītāju? Viena atbilde

Reklāmas/ bankas darbinieku ietekmē	1	
Neapmierināja darbības rādītāji	2	+2*1.5=3
Sekoju kāda cita padomam/ piemēram	3	
Cits iemesls	4	
Nezina/ grūti pateikt	97	
Atsakās atbildēt	99	

Q53. Vai esat iesaistīts/-a kādā no privātajiem pensiju fondiem (pensiju sistēmas 3. līmenī)? Viena atbilde

Jā, pats/-i veicu iemaksas	1	+2*1.5=3	Uzdot Q54. jaut.
Jā, darba devējs veic par mani iemaksas	2		
Nē, neesmu	3		Pāriet pie Q55. jaut.
Nezina/ grūti pateikt	97		
Atsakās atbildēt	99		

Pētījums: Latvijas iedzīvotāju finanšu pratība

Q54. *jautājumu uzdot, ja ir pensijas sistēmas 3.līmeņa dalībnieks (Q53=1 UN/ VAI 2)*

Q54. Vai patstāvīgi sekojat līdzi sava pensiju plāna darbības rezultātiem? Viena atbilde

Jā	1	+1*1.5=1.5
Nē	2	-1*1.5=-1.5
Nezina/ grūti pateikt	97	
Atsakās atbildēt	99	

INFORMĒTĪBA UN E-DROŠĪBA

Q30. Cik pārliecināts/-a esat, ka zināt, kā un kur vērsties ar sūdzību par banku vai kādu citu finanšu institūciju? Nolasīt atbilžu variantus. Viena atbilde

Nemaz neesmu pārliecināts/-a	1	-2
Drīzāk neesmu pārliecināts/-a	2	-1
Drīzāk esmu pārliecināts/-a	3	+1
Pilnībā pārliecināts/-a	4	+2
Nezina/ grūti pateikt	97	
Atsakās atbildēt	99	

Q34. Kuras no tālākminēto iestāžu interneta vietnēm/ materiāliem Jūs esat izmantojis/-usi izglītošanās nolūkos? Nolasīt atbilžu variantus. Atzīmēt visas atbilstošās atbildes

Finanšu un kapitāla tirgus komisijas (FKTK) Klientu skolu	1	+1 JA ATZĪMĒTS VISMĀZ VIENS KODS NO 1-5
Latvijas Bankas uzziņas vietnes (Naudas skola, www.makroekonomika.lv)	2	
Finanšu ministrijas un Valsts ieņēmumu dienesta (VID) vietni	3	
Patērētāju tiesību aizsardzības centra (PTAC) vietni	4	
Valsts sociālās apdrošināšanas aģentūras (VSAA) vietni	5	
Komerčbanku vietnes	6	
Nevienu no minētajiem	7	

Kartīte Q36 Q36. Cik rūpīgi izlasāt līgumus, vienošanās u.c. dokumentus pirms parakstīšanas? Viena atbilde

Vienmēr rūpīgi izlasu	1	+2
Lasu tikai atsevišķus dokumentus	2	+1
Visbiežāk tikai ātri pārskrienu, neiedziļinos	3	-1
Nelasu vispār	4	-2
Nezina/ grūti pateikt	97	
Atsakās atbildēt	99	

Kartīte Q37 Q37. Vai Jūs savas maksājumu kartes glabājat atsevišķi no to PIN kodiem? Viena atbilde

Jā, kodi ir pierakstīti un glabājas atsevišķi	1	+2
Kodi glabājas kopā ar karti	2	-2
Kodus atceros no galvas, tie nekur nav pierakstīti	3	+2
Nav maksājumu kartes	4	
Nezina/ grūti pateikt	97	
Atsakās atbildēt	99	

Kartīte Q38 Q38. Vai turat noslēpumā savus pieejas datus finanšu pakalpojumiem internetā (kodu kartes, paroles, PIN kodus u.c.)? Viena atbilde

Jā, šī informācija ir pieejama tikai man	1	+2
Šī informācija ir pieejama arī tuvākajiem ģimenes locekļiem	2	-1
Šī informācija ir pieejama plašākam cilvēku lokam	3	-2
Neattiecas/ nav internetbankas	4	
Nezina/ grūti pateikt	97	
Atsakās atbildēt	99	

Q39. Vai dažādās finanšu pakalpojumu interneta vietnēs izmantojat atšķirīgas paroles? Viena atbilde

Jā	1	+1
Nē	2	-1
Neattiecas/ neizmanto	3	
Nezina/ grūti pateikt	97	
Atsakās atbildēt	99	

Q57. Kā Jūs novērtētu savas zināšanas par finanšu pakalpojumu krāpniecības un aizdomīgu darījumu pazīmēm? Viena atbilde

Ļoti slikti informēts/-a	1	-2
Drīzāk slikti informēts/-a	2	-1
Drīzāk labi informēts/-a	3	+1
Ļoti labi informēts/-a	4	+2
Nezina/ grūti pateikt	97	
Atsakās atbildēt	99	

UZDEVUMI

Nākamie jautājumi tiks uzdoti uzdevumu veidā. Tie nav domāti, lai Jūs piemulķotu. Tāpēc, ja Jums šķiet, ka zināt pareizo atbildi, tā visdrīzāk arī ir. Ja nezināt atbildi, tā arī sakiet.

INTERVĒTĀJ! Respondents NEDRĪKST izmantot palīg līdzekļus (telefonus, kalkulatorus utt.)

Q10. Iedomājieties, ka 5 “brāļiem” tiek uzdāvināti 1000 EUR. Cik saņems katrs no brāļiem, ja šī nauda tiks vienlīdzīgi sadalīta? *Pareizā atbilde - 200*

Pareiza atbilde	1	+1
Nepareiza atbilde	2	-1
Nezina	97	
Atsakās atbildēt	99	

Q11. Tagad iedomājieties, ka brāļiem ir jāgaida vesels gads, lai saņemtu savu daļu, un inflācija šajā laikā ir 3%. Cik daudz katrs no viņiem varēs nopirkt par šo naudu pēc gada? *Nolasīt atbildes ar kodiem 1-3. Atbildi ar kodu 4 „Tas atkarīgs no precēm, kuras pirks” nevajag lasīt. Pareizā atbilde - kods „3”*

Vairāk nekā šodien	1	-1
To pašu daudzumu preču	2	-1
Mazāk nekā šodien	3	+1
Tas atkarīgs no precēm, kuras pirks	4	+1
Nezina	97	
Atsakās atbildēt	99	

Q12. Jūs aizdodat draugam 25 EUR un viņš Jums nākamajā dienā atdod atpakaļ 25 EUR. Cik lielu procentu viņš ir samaksājis par šo aizdevumu? *Pareizā atbilde - 0*

Pareiza atbilde	1	+1
Nepareiza atbilde	2	-1
Nezina	97	
Atsakās atbildēt	99	

Q13. Pieņemiet, ka esat noguldījis/-usi krājkontā (bez papildu izmaksām) 100 EUR ar garantētu ienesīguma procentu 2% gadā. Turpmāk Jūs neveicat iemaksas šajā kontā un arī neizņemat šo naudu.

Q13a. Cik daudz naudas būs kontā pirmā gada beigās, kad tur tiks ieskaitīti nopelnītie procenti?

Pareizā atbilde - 102

Pareiza atbilde	1	+1
Nepareiza atbilde	2	-1
Nezina	97	
Atsakās atbildēt	99	

Q13b. Cik daudz naudas būs šajā kontā pēc 5 gadiem? *Nolasīt atbildes ar kodiem 1-4. Pareizā atbilde - kods „1”*

Vairāk nekā 110 EUR	1	+1
Tieši 110 EUR	2	-1
Mazāk nekā 110 EUR	3	-1
To nav iespējams noteikt ar sniegto informāciju	4	-1
Nezina/ grūti pateikt	97	
Atsakās atbildēt	99	

SKDS

sabiedriskās domas pētījumu centrs

Baznīcas iela 32-2, Rīga, Latvija, LV-1010

Tālr.: 67 312 876, fakss: 67 312 874

E-mail: skds@skds.lv

www.skds.lv